



MUNICIPIO DE TEPEJI DEL RÍO DE OCAMPO HIDALGO

Estado Analítico del Ejercicio del Presupuesto de Egresos por Fuente de Financiamiento Del 01/ene./2023 Al

Fecha y hora de Impresión 11/ene./2024 11:48 a. m.

		Egresos				Egresos				Egresos	
		Aprobado Al	Ampliaciones /	Egresos	Egresos	Egresos	Egresos	Egresos	Egresos	Pagado	Subejercicio
		31/12/2023	(Reducciones)	Modificado	Comprometido	Devengado	Ejercido				
Ejercicio del Presupuesto											
1000	SERVICIOS PERSONALES	\$1,750,000.00	\$185,374.62	\$1,935,374.62	\$1,935,374.62	\$1,935,374.62	\$1,935,374.62	\$1,935,374.62	\$1,935,374.62	\$1,935,374.62	\$0.00
1500	OTRAS PRESTACIONES SOCIALES Y ECONOMICAS	\$1,750,000.00	\$185,374.62	\$1,935,374.62	\$1,935,374.62	\$1,935,374.62	\$1,935,374.62	\$1,935,374.62	\$1,935,374.62	\$1,935,374.62	\$0.00
1520	Indemnizaciones	\$50,000.00	-\$50,000.00	\$0.00	\$0.00	\$0.00	\$0.00	\$0.00	\$0.00	\$0.00	\$0.00
1521	Indemnizaciones	\$50,000.00	-\$50,000.00	\$0.00	\$0.00	\$0.00	\$0.00	\$0.00	\$0.00	\$0.00	\$0.00
1540	Prestaciones contractuales	\$1,700,000.00	\$235,374.62	\$1,935,374.62	\$1,935,374.62	\$1,935,374.62	\$1,935,374.62	\$1,935,374.62	\$1,935,374.62	\$1,935,374.62	\$0.00
1541	Prestaciones contractuales	\$1,700,000.00	\$235,374.62	\$1,935,374.62	\$1,935,374.62	\$1,935,374.62	\$1,935,374.62	\$1,935,374.62	\$1,935,374.62	\$1,935,374.62	\$0.00
2000	MATERIALES Y SUMINISTROS	\$21,947,411.23	\$4,721,320.69	\$26,668,731.92	\$26,668,731.92	\$26,668,731.92	\$26,668,731.92	\$26,668,731.92	\$26,668,731.92	\$26,668,731.92	\$0.00
2100	MATERIALES DE ADMINISTRACIÓN, EMISIÓN DE DOCUMENTI	\$2,110,000.00	\$546,820.25	\$2,656,820.25	\$2,656,820.25	\$2,656,820.25	\$2,656,820.25	\$2,656,820.25	\$2,656,820.25	\$2,656,820.25	\$0.00
2110	Materiales, útiles y equipos menores de oficina	\$1,200,000.00	\$484,866.23	\$1,684,866.23	\$1,684,866.23	\$1,684,866.23	\$1,684,866.23	\$1,684,866.23	\$1,684,866.23	\$1,684,866.23	\$0.00
2111	Materiales, útiles y equipos menores de oficina	\$1,200,000.00	\$484,866.23	\$1,684,866.23	\$1,684,866.23	\$1,684,866.23	\$1,684,866.23	\$1,684,866.23	\$1,684,866.23	\$1,684,866.23	\$0.00
2140	Materiales, útiles y equipos menores de tecnologías de la informar	\$410,000.00	-\$150,037.26	\$259,962.74	\$259,962.74	\$259,962.74	\$259,962.74	\$259,962.74	\$259,962.74	\$259,962.74	\$0.00
2141	Materiales, útiles y equipos menores de tecnologías de la informar	\$410,000.00	-\$150,037.26	\$259,962.74	\$259,962.74	\$259,962.74	\$259,962.74	\$259,962.74	\$259,962.74	\$259,962.74	\$0.00
2150	Material impreso e información digital	\$0.00	\$137,711.51	\$137,711.51	\$137,711.51	\$137,711.51	\$137,711.51	\$137,711.51	\$137,711.51	\$137,711.51	\$0.00
2151	Material impreso e información digital	\$0.00	\$137,711.51	\$137,711.51	\$137,711.51	\$137,711.51	\$137,711.51	\$137,711.51	\$137,711.51	\$137,711.51	\$0.00
2160	Material de limpieza	\$500,000.00	\$27,155.80	\$527,155.80	\$527,155.80	\$527,155.80	\$527,155.80	\$527,155.80	\$527,155.80	\$527,155.80	\$0.00
2161	Material de limpieza	\$500,000.00	\$27,155.80	\$527,155.80	\$527,155.80	\$527,155.80	\$527,155.80	\$527,155.80	\$527,155.80	\$527,155.80	\$0.00
2170	Materiales y útiles de enseñanza	\$0.00	\$47,123.97	\$47,123.97	\$47,123.97	\$47,123.97	\$47,123.97	\$47,123.97	\$47,123.97	\$47,123.97	\$0.00
2171	Materiales y útiles de enseñanza	\$0.00	\$47,123.97	\$47,123.97	\$47,123.97	\$47,123.97	\$47,123.97	\$47,123.97	\$47,123.97	\$47,123.97	\$0.00
2200	ALIMENTOS Y UTENSILIOS	\$4,042,893.02	\$2,240,609.86	\$6,283,502.88	\$6,283,502.88	\$6,283,502.88	\$6,283,502.88	\$6,283,502.88	\$6,283,502.88	\$6,283,502.88	\$0.00
2210	Productos alimenticios para personas	\$4,042,893.02	\$2,209,171.56	\$6,252,064.58	\$6,252,064.58	\$6,252,064.58	\$6,252,064.58	\$6,252,064.58	\$6,252,064.58	\$6,252,064.58	\$0.00
2211	Productos alimenticios para personas	\$4,042,893.02	\$2,209,171.56	\$6,252,064.58	\$6,252,064.58	\$6,252,064.58	\$6,252,064.58	\$6,252,064.58	\$6,252,064.58	\$6,252,064.58	\$0.00
2220	Productos alimenticios para animales	\$0.00	\$1,020.80	\$1,020.80	\$1,020.80	\$1,020.80	\$1,020.80	\$1,020.80	\$1,020.80	\$1,020.80	\$0.00
2221	Productos alimenticios para animales	\$0.00	\$1,020.80	\$1,020.80	\$1,020.80	\$1,020.80	\$1,020.80	\$1,020.80	\$1,020.80	\$1,020.80	\$0.00
2230	Utensilios para el servicio de alimentación	\$0.00	\$30,417.50	\$30,417.50	\$30,417.50	\$30,417.50	\$30,417.50	\$30,417.50	\$30,417.50	\$30,417.50	\$0.00
2231	Utensilios para el servicio de alimentación	\$0.00	\$30,417.50	\$30,417.50	\$30,417.50	\$30,417.50	\$30,417.50	\$30,417.50	\$30,417.50	\$30,417.50	\$0.00
2400	MATERIALES Y ARTICULOS DE CONSTRUCCIÓN Y DE REPAR	\$9,280,000.00	\$3,199,424.61	\$12,479,424.61	\$12,479,424.61	\$12,479,424.61	\$12,479,424.61	\$12,479,424.61	\$12,479,424.61	\$12,479,424.61	\$0.00
2410	Productos minerales no metálicos	\$100,000.00	\$390,691.60	\$490,691.60	\$490,691.60	\$490,691.60	\$490,691.60	\$490,691.60	\$490,691.60	\$490,691.60	\$0.00
2411	Productos minerales no metálicos	\$100,000.00	\$390,691.60	\$490,691.60	\$490,691.60	\$490,691.60	\$490,691.60	\$490,691.60	\$490,691.60	\$490,691.60	\$0.00
2420	Cemento y productos de concreto	\$4,000,000.00	\$3,483,006.48	\$7,483,006.48	\$7,483,006.48	\$7,483,006.48	\$7,483,006.48	\$7,483,006.48	\$7,483,006.48	\$7,483,006.48	\$0.00
2421	Cemento y productos de concreto	\$4,000,000.00	\$3,483,006.48	\$7,483,006.48	\$7,483,006.48	\$7,483,006.48	\$7,483,006.48	\$7,483,006.48	\$7,483,006.48	\$7,483,006.48	\$0.00



MUNICIPIO DE TEPEJI DEL RÍO DE OCAMPO HIDALGO

Estado Analítico del Ejercicio del Presupuesto de Egresos por Fuente de Financiamiento Del 01/ene./2023 Al

Fecha y hora de Impresión: 11/ene./2024 11:48 a. m.

Usr: SUPERVISOR
Rep: rptEstadoAnalíticoPresupuestoEgresos_FF

Ejercicio del Presupuesto		Egresos							Egresos	Egresos	Egresos	Egresos	Egresos	Egresos
		Aprobado Al	Ampliaciones /	Egresos	Egresos	Egresos	Egresos	Egresos	Egresos	Egresos	Egresos	Egresos	Egresos	Egresos
		31/12/2023	(Reducciones)	Modificado	Comprometido	Devengado	Ejercido	Pagado	Subejercicio					
2430	Cal, yeso y productos de yeso	\$30,000.00	-\$7,755.80	\$22,244.20	\$22,244.20	\$22,244.20	\$22,244.20	\$22,244.20	\$0.00	\$22,244.20	\$22,244.20	\$22,244.20	\$22,244.20	\$0.00
2431	Cal, yeso y productos de yeso	\$30,000.00	-\$7,755.80	\$22,244.20	\$22,244.20	\$22,244.20	\$22,244.20	\$22,244.20	\$0.00	\$22,244.20	\$22,244.20	\$22,244.20	\$22,244.20	\$0.00
2440	Madera y productos de madera	\$20,000.00	\$70,710.92	\$90,710.92	\$90,710.92	\$90,710.92	\$90,710.92	\$90,710.92	\$0.00	\$90,710.92	\$90,710.92	\$90,710.92	\$90,710.92	\$0.00
2441	Madera y productos de madera	\$20,000.00	\$70,710.92	\$90,710.92	\$90,710.92	\$90,710.92	\$90,710.92	\$90,710.92	\$0.00	\$90,710.92	\$90,710.92	\$90,710.92	\$90,710.92	\$0.00
2450	Vidrio y productos de vidrio	\$10,000.00	-\$1,996.00	\$8,004.00	\$8,004.00	\$8,004.00	\$8,004.00	\$8,004.00	\$0.00	\$8,004.00	\$8,004.00	\$8,004.00	\$8,004.00	\$0.00
2451	Vidrio y productos de vidrio	\$10,000.00	-\$1,996.00	\$8,004.00	\$8,004.00	\$8,004.00	\$8,004.00	\$8,004.00	\$0.00	\$8,004.00	\$8,004.00	\$8,004.00	\$8,004.00	\$0.00
2460	Material eléctrico y electrónico	\$3,000,000.00	\$74,044.80	\$3,074,044.80	\$3,074,044.80	\$3,074,044.80	\$3,074,044.80	\$3,074,044.80	\$0.00	\$3,074,044.80	\$3,074,044.80	\$3,074,044.80	\$3,074,044.80	\$0.00
2461	Material eléctrico y electrónico	\$3,000,000.00	\$74,044.80	\$3,074,044.80	\$3,074,044.80	\$3,074,044.80	\$3,074,044.80	\$3,074,044.80	\$0.00	\$3,074,044.80	\$3,074,044.80	\$3,074,044.80	\$3,074,044.80	\$0.00
2470	Artículos metálicos para la construcción	\$100,000.00	-\$50,639.29	\$49,360.71	\$49,360.71	\$49,360.71	\$49,360.71	\$49,360.71	\$0.00	\$49,360.71	\$49,360.71	\$49,360.71	\$49,360.71	\$0.00
2471	Artículos metálicos para la construcción	\$100,000.00	-\$50,639.29	\$49,360.71	\$49,360.71	\$49,360.71	\$49,360.71	\$49,360.71	\$0.00	\$49,360.71	\$49,360.71	\$49,360.71	\$49,360.71	\$0.00
2480	Materiales complementarios	\$20,000.00	-\$20,000.00	\$0.00	\$0.00	\$0.00	\$0.00	\$0.00	\$0.00	\$0.00	\$0.00	\$0.00	\$0.00	\$0.00
2481	Materiales complementarios	\$20,000.00	-\$20,000.00	\$0.00	\$0.00	\$0.00	\$0.00	\$0.00	\$0.00	\$0.00	\$0.00	\$0.00	\$0.00	\$0.00
2490	Otros materiales y artículos de construcción y reparación	\$2,000,000.00	-\$738,638.10	\$1,261,361.90	\$1,261,361.90	\$1,261,361.90	\$1,261,361.90	\$1,261,361.90	\$0.00	\$1,261,361.90	\$1,261,361.90	\$1,261,361.90	\$1,261,361.90	\$0.00
2491	Otros materiales y artículos de construcción y reparación	\$2,000,000.00	-\$738,638.10	\$1,261,361.90	\$1,261,361.90	\$1,261,361.90	\$1,261,361.90	\$1,261,361.90	\$0.00	\$1,261,361.90	\$1,261,361.90	\$1,261,361.90	\$1,261,361.90	\$0.00
2500	PRODUCTOS QUÍMICOS, FARMACÉUTICOS Y DE LABORATOR	\$2,193,518.25	-\$1,288,965.36	\$904,552.89	\$904,552.89	\$904,552.89	\$904,552.89	\$904,552.89	\$0.00	\$904,552.89	\$904,552.89	\$904,552.89	\$904,552.89	\$0.00
2510	Productos químicos básicos	\$2,000.00	-\$2,000.00	\$0.00	\$0.00	\$0.00	\$0.00	\$0.00	\$0.00	\$0.00	\$0.00	\$0.00	\$0.00	\$0.00
2511	Productos químicos básicos	\$2,000.00	-\$2,000.00	\$0.00	\$0.00	\$0.00	\$0.00	\$0.00	\$0.00	\$0.00	\$0.00	\$0.00	\$0.00	\$0.00
2520	Fertilizantes, pesticidas y otros agroquímicos	\$12,000.00	-\$12,000.00	\$0.00	\$0.00	\$0.00	\$0.00	\$0.00	\$0.00	\$0.00	\$0.00	\$0.00	\$0.00	\$0.00
2521	Fertilizantes, pesticidas y otros agroquímicos	\$12,000.00	-\$12,000.00	\$0.00	\$0.00	\$0.00	\$0.00	\$0.00	\$0.00	\$0.00	\$0.00	\$0.00	\$0.00	\$0.00
2530	Medicinas y productos farmacéuticos	\$709,518.25	-\$704,570.27	\$4,947.98	\$4,947.98	\$4,947.98	\$4,947.98	\$4,947.98	\$0.00	\$4,947.98	\$4,947.98	\$4,947.98	\$4,947.98	\$0.00
2531	Medicinas y productos farmacéuticos	\$709,518.25	-\$704,570.27	\$4,947.98	\$4,947.98	\$4,947.98	\$4,947.98	\$4,947.98	\$0.00	\$4,947.98	\$4,947.98	\$4,947.98	\$4,947.98	\$0.00
2540	Materiales, accesorios y suministros médicos	\$1,300,000.00	-\$631,261.44	\$668,738.56	\$668,738.56	\$668,738.56	\$668,738.56	\$668,738.56	\$0.00	\$668,738.56	\$668,738.56	\$668,738.56	\$668,738.56	\$0.00
2541	Materiales, accesorios y suministros médicos	\$1,300,000.00	-\$631,261.44	\$668,738.56	\$668,738.56	\$668,738.56	\$668,738.56	\$668,738.56	\$0.00	\$668,738.56	\$668,738.56	\$668,738.56	\$668,738.56	\$0.00
2560	Fibras sintéticas, hules, plásticos y derivados	\$50,000.00	-\$34,129.75	\$15,870.25	\$15,870.25	\$15,870.25	\$15,870.25	\$15,870.25	\$0.00	\$15,870.25	\$15,870.25	\$15,870.25	\$15,870.25	\$0.00
2561	Fibras sintéticas, hules, plásticos y derivados	\$50,000.00	-\$34,129.75	\$15,870.25	\$15,870.25	\$15,870.25	\$15,870.25	\$15,870.25	\$0.00	\$15,870.25	\$15,870.25	\$15,870.25	\$15,870.25	\$0.00
2590	Otros productos químicos	\$120,000.00	\$94,996.10	\$214,996.10	\$214,996.10	\$214,996.10	\$214,996.10	\$214,996.10	\$0.00	\$214,996.10	\$214,996.10	\$214,996.10	\$214,996.10	\$0.00
2591	Otros productos químicos	\$120,000.00	\$94,996.10	\$214,996.10	\$214,996.10	\$214,996.10	\$214,996.10	\$214,996.10	\$0.00	\$214,996.10	\$214,996.10	\$214,996.10	\$214,996.10	\$0.00
2600	COMBUSTIBLES, LUBRICANTES Y ADITIVOS	\$1,000,000.00	-\$181,128.65	\$818,871.35	\$818,871.35	\$818,871.35	\$818,871.35	\$818,871.35	\$0.00	\$818,871.35	\$818,871.35	\$818,871.35	\$818,871.35	\$0.00
2610	Combustibles, lubricantes y aditivos	\$1,000,000.00	-\$181,128.65	\$818,871.35	\$818,871.35	\$818,871.35	\$818,871.35	\$818,871.35	\$0.00	\$818,871.35	\$818,871.35	\$818,871.35	\$818,871.35	\$0.00
2611	Combustibles, lubricantes y aditivos	\$1,000,000.00	-\$181,128.65	\$818,871.35	\$818,871.35	\$818,871.35	\$818,871.35	\$818,871.35	\$0.00	\$818,871.35	\$818,871.35	\$818,871.35	\$818,871.35	\$0.00
2700	VESTUARIO, BLANCOS, PRENDAS DE PROTECCIÓN Y ARTÍC	\$1,510,999.96	\$145,700.06	\$1,656,700.02	\$1,656,700.02	\$1,656,700.02	\$1,656,700.02	\$1,656,700.02	\$0.00	\$1,656,700.02	\$1,656,700.02	\$1,656,700.02	\$1,656,700.02	\$0.00
2710	Vestuario y uniformes	\$1,199,999.96	\$38,488.80	\$1,238,488.76	\$1,238,488.76	\$1,238,488.76	\$1,238,488.76	\$1,238,488.76	\$0.00	\$1,238,488.76	\$1,238,488.76	\$1,238,488.76	\$1,238,488.76	\$0.00



MUNICIPIO DE TEPEJI DEL RÍO DE OCAMPO HIDALGO

Estado Analítico del Ejercicio del Presupuesto de Egresos por Fuente de Financiamiento Del 01/ene./2023 Al

Ustr: SUPERVISOR Rep: rptEstadoAnalíticoPresupuestoEgresos_FF Fecha y hora de Impresión 11/ene./2024 11:48 a. m.

Egresos		Ampliaciones / Reducciones)	Egresos Modificado	Egresos Comprometido	Egresos Devengado	Egresos Ejercido	Egresos Pagado	Subejercicio
Aprobado Al 31/12/2023	Ejercicio del Presupuesto							
2711	Vestuario y uniformes	\$38,488.80	\$1,238,488.76	\$1,238,488.76	\$1,238,488.76	\$1,238,488.76	\$1,238,488.76	\$0.00
2720	Prendas de seguridad y protección personal	-\$16,496.37	\$183,503.63	\$183,503.63	\$183,503.63	\$183,503.63	\$183,503.63	\$0.00
2721	Prendas de seguridad y protección personal	-\$16,496.37	\$183,503.63	\$183,503.63	\$183,503.63	\$183,503.63	\$183,503.63	\$0.00
2730	Artículos deportivos	\$68,521.32	\$168,521.32	\$168,521.32	\$168,521.32	\$168,521.32	\$168,521.32	\$0.00
2731	Artículos deportivos	\$68,521.32	\$168,521.32	\$168,521.32	\$168,521.32	\$168,521.32	\$168,521.32	\$0.00
2740	Productos textiles	\$35,490.31	\$36,490.31	\$36,490.31	\$36,490.31	\$36,490.31	\$36,490.31	\$0.00
2741	Productos textiles	\$35,490.31	\$36,490.31	\$36,490.31	\$36,490.31	\$36,490.31	\$36,490.31	\$0.00
2750	Biancos y otros productos textiles, excepto prendas de vestir	\$19,696.00	\$29,696.00	\$29,696.00	\$29,696.00	\$29,696.00	\$29,696.00	\$0.00
2751	Biancos y otros productos textiles, excepto prendas de vestir	\$19,696.00	\$29,696.00	\$29,696.00	\$29,696.00	\$29,696.00	\$29,696.00	\$0.00
2900	HERRAMIENTAS, REFACCIONES Y ACCESORIOS MENORES	\$58,859.92	\$1,868,859.92	\$1,868,859.92	\$1,868,859.92	\$1,868,859.92	\$1,868,859.92	\$0.00
2910	Herramientas menores	-\$30,786.83	\$269,213.17	\$269,213.17	\$269,213.17	\$269,213.17	\$269,213.17	\$0.00
2911	Herramientas menores	-\$30,786.83	\$269,213.17	\$269,213.17	\$269,213.17	\$269,213.17	\$269,213.17	\$0.00
2920	Refacciones y accesorios menores de edificios	-\$9,280.69	\$90,719.31	\$90,719.31	\$90,719.31	\$90,719.31	\$90,719.31	\$0.00
2921	Refacciones y accesorios menores de edificios	-\$9,280.69	\$90,719.31	\$90,719.31	\$90,719.31	\$90,719.31	\$90,719.31	\$0.00
2930	Refacciones y accesorios menores de mobiliario y equipo de adm	\$3,983.30	\$3,983.30	\$3,983.30	\$3,983.30	\$3,983.30	\$3,983.30	\$0.00
2931	Refacciones y accesorios menores de mobiliario y equipo de adm	\$3,983.30	\$3,983.30	\$3,983.30	\$3,983.30	\$3,983.30	\$3,983.30	\$0.00
2940	Refacciones y accesorios menores de equipo de cómputo y tecnol	\$117,550.38	\$167,550.38	\$167,550.38	\$167,550.38	\$167,550.38	\$167,550.38	\$0.00
2941	Refacciones y accesorios menores de equipo de cómputo y tecnol	\$117,550.38	\$167,550.38	\$167,550.38	\$167,550.38	\$167,550.38	\$167,550.38	\$0.00
2960	Refacciones y accesorios menores de equipo de transporte	-\$46,037.07	\$953,962.93	\$953,962.93	\$953,962.93	\$953,962.93	\$953,962.93	\$0.00
2961	Refacciones y accesorios menores de equipo de transporte	-\$46,037.07	\$953,962.93	\$953,962.93	\$953,962.93	\$953,962.93	\$953,962.93	\$0.00
2980	Refacciones y accesorios menores de maquinaria y otros equipos	-\$208,049.19	\$141,950.81	\$141,950.81	\$141,950.81	\$141,950.81	\$141,950.81	\$0.00
2981	Refacciones y accesorios menores de maquinaria y otros equipos	-\$208,049.19	\$141,950.81	\$141,950.81	\$141,950.81	\$141,950.81	\$141,950.81	\$0.00
2990	Refacciones y accesorios menores otros bienes muebles	\$231,480.02	\$241,480.02	\$241,480.02	\$241,480.02	\$241,480.02	\$241,480.02	\$0.00
2991	Refacciones y accesorios menores otros bienes muebles	\$231,480.02	\$241,480.02	\$241,480.02	\$241,480.02	\$241,480.02	\$241,480.02	\$0.00
3000	SERVICIOS GENERALES	\$7,635,523.95	\$43,031,307.15	\$42,746,225.63	\$42,746,225.63	\$42,746,225.63	\$42,746,225.63	\$285,081.52
3100	SERVICIOS BÁSICOS	\$6,607,183.81	\$7,724,952.51	\$7,724,952.51	\$7,724,952.51	\$7,724,952.51	\$7,724,952.51	\$0.00
3110	Energía eléctrica	\$5,400,000.00	\$6,519,812.77	\$6,519,812.77	\$6,519,812.77	\$6,519,812.77	\$6,519,812.77	\$0.00
3111	Energía eléctrica	\$5,400,000.00	\$6,519,812.77	\$6,519,812.77	\$6,519,812.77	\$6,519,812.77	\$6,519,812.77	\$0.00
3120	Gas	\$600,000.00	-\$132,244.37	\$467,755.63	\$467,755.63	\$467,755.63	\$467,755.63	\$0.00
3121	Gas	\$600,000.00	-\$132,244.37	\$467,755.63	\$467,755.63	\$467,755.63	\$467,755.63	\$0.00
3130	Agua	\$20,000.00	-\$18,456.00	\$1,544.00	\$1,544.00	\$1,544.00	\$1,544.00	\$0.00
3131	Agua	\$20,000.00	-\$18,456.00	\$1,544.00	\$1,544.00	\$1,544.00	\$1,544.00	\$0.00



MUNIC' 'O DE TEPEJI DEL RÍO DE OCAMP' HIDALGO

Estado Analítico del Ejercicio del Presupuesto de Egresos por Fuente de Financiamiento Del 01/ene./2023 Al

Usr: SUPERVISOR Rep: rptEstadoAnalíticoPresupuestoEgresos_FF Fecha y hora de Impresión 11/ene./2024 11:48 a. m.

Ejercicio del Presupuesto	Egresos Aprobado Al 31/12/2023		Ampliaciones / (Reducciones)	Egresos Modificado	Egresos Comprometido	Egresos Devengado	Egresos Ejercido	Egresos Pagado	Subejercicio
	31/12/2023								
3140 Telefonía tradicional	\$305,183.81	-\$55,813.89		\$249,369.92	\$249,369.92	\$249,369.92	\$249,369.92	\$249,369.92	\$0.00
3141 Telefonía tradicional	\$305,183.81	-\$55,813.89		\$249,369.92	\$249,369.92	\$249,369.92	\$249,369.92	\$249,369.92	\$0.00
3170 Servicios de acceso de Internet, redes y procesamiento de inform	\$280,000.00	\$205,463.12		\$485,463.12	\$485,463.12	\$485,463.12	\$485,463.12	\$485,463.12	\$0.00
3171 Servicios de acceso de Internet, redes y procesamiento de inform	\$280,000.00	\$205,463.12		\$485,463.12	\$485,463.12	\$485,463.12	\$485,463.12	\$485,463.12	\$0.00
3180 Servicios postales y telegráficos	\$2,000.00	-\$992.93		\$1,007.07	\$1,007.07	\$1,007.07	\$1,007.07	\$1,007.07	\$0.00
3181 Servicios postales y telegráficos	\$2,000.00	-\$992.93		\$1,007.07	\$1,007.07	\$1,007.07	\$1,007.07	\$1,007.07	\$0.00
3200 SERVICIOS DE ARRENDAMIENTO	\$9,786,004.71	-\$1,207,470.13		\$8,578,534.58	\$8,578,534.58	\$8,578,534.58	\$8,578,534.58	\$8,578,534.58	\$0.00
3220 Arrendamiento de edificios	\$990,000.00	-\$99,478.08		\$890,521.92	\$890,521.92	\$890,521.92	\$890,521.92	\$890,521.92	\$0.00
3221 Arrendamiento de edificios	\$990,000.00	-\$99,478.08		\$890,521.92	\$890,521.92	\$890,521.92	\$890,521.92	\$890,521.92	\$0.00
3230 Arrendamiento de mobiliario y equipo de administración, educacio	\$0.00	\$44,396.10		\$44,396.10	\$44,396.10	\$44,396.10	\$44,396.10	\$44,396.10	\$0.00
3231 Arrendamiento de mobiliario y equipo de administración, educacio	\$0.00	\$44,396.10		\$44,396.10	\$44,396.10	\$44,396.10	\$44,396.10	\$44,396.10	\$0.00
3250 Arrendamiento de equipo de transporte	\$500,000.00	\$14,997.20		\$614,997.20	\$614,997.20	\$614,997.20	\$614,997.20	\$614,997.20	\$0.00
3251 Arrendamiento de equipo de transporte	\$500,000.00	\$14,997.20		\$614,997.20	\$614,997.20	\$614,997.20	\$614,997.20	\$614,997.20	\$0.00
3260 Arrendamiento de maquinaria, otros equipos y herramientas	\$2,000,000.00	-\$1,130,562.00		\$869,438.00	\$869,438.00	\$869,438.00	\$869,438.00	\$869,438.00	\$0.00
3261 Arrendamiento de maquinaria, otros equipos y herramientas	\$2,000,000.00	-\$1,130,562.00		\$869,438.00	\$869,438.00	\$869,438.00	\$869,438.00	\$869,438.00	\$0.00
3290 Otros arrendamientos	\$6,196,004.71	-\$36,823.35		\$6,159,181.36	\$6,159,181.36	\$6,159,181.36	\$6,159,181.36	\$6,159,181.36	\$0.00
3291 Otros arrendamientos	\$6,196,004.71	-\$36,823.35		\$6,159,181.36	\$6,159,181.36	\$6,159,181.36	\$6,159,181.36	\$6,159,181.36	\$0.00
3300 SERVICIOS PROFESIONALES, CIENTÍFICOS, TÉCNICOS Y OTF	\$3,230,000.00	\$2,273,975.95		\$5,503,975.95	\$5,503,975.95	\$5,503,975.95	\$5,503,975.95	\$5,503,975.95	\$0.00
3310 Servicios legales, de contabilidad, auditoría y relacionados	\$50,000.00	\$74,307.67		\$124,307.67	\$124,307.67	\$124,307.67	\$124,307.67	\$124,307.67	\$0.00
3311 Servicios legales, de contabilidad, auditoría y relacionados	\$50,000.00	\$74,307.67		\$124,307.67	\$124,307.67	\$124,307.67	\$124,307.67	\$124,307.67	\$0.00
3320 Servicios de diseño, arquitectura, ingeniería y actividades relacio	\$0.00	\$17,108.27		\$17,108.27	\$17,108.27	\$17,108.27	\$17,108.27	\$17,108.27	\$0.00
3321 Servicios de diseño, arquitectura, ingeniería y actividades relacio	\$0.00	\$17,108.27		\$17,108.27	\$17,108.27	\$17,108.27	\$17,108.27	\$17,108.27	\$0.00
3330 Servicios de consultoría administrativa, procesos, técnica y en tec	\$100,000.00	\$232,877.80		\$332,877.80	\$332,877.80	\$332,877.80	\$332,877.80	\$332,877.80	\$0.00
3331 Servicios de consultoría administrativa, procesos, técnica y en tec	\$100,000.00	\$232,877.80		\$332,877.80	\$332,877.80	\$332,877.80	\$332,877.80	\$332,877.80	\$0.00
3340 Servicios de capacitación	\$100,000.00	\$172,871.57		\$272,871.57	\$272,871.57	\$272,871.57	\$272,871.57	\$272,871.57	\$0.00
3341 Servicios de capacitación	\$100,000.00	\$172,871.57		\$272,871.57	\$272,871.57	\$272,871.57	\$272,871.57	\$272,871.57	\$0.00
3360 Servicios de apoyo administrativo, traducción, fotocopiado e impre	\$2,960,000.00	\$191,593.92		\$3,151,593.92	\$3,151,593.92	\$3,151,593.92	\$3,151,593.92	\$3,151,593.92	\$0.00
3361 Servicios de apoyo administrativo, fotocopiado e impresión	\$2,960,000.00	\$191,593.92		\$3,151,593.92	\$3,151,593.92	\$3,151,593.92	\$3,151,593.92	\$3,151,593.92	\$0.00
3370 Servicios de protección y seguridad	\$0.00	\$13,336.44		\$13,336.44	\$13,336.44	\$13,336.44	\$13,336.44	\$13,336.44	\$0.00
3371 Servicios de protección y seguridad	\$0.00	\$13,336.44		\$13,336.44	\$13,336.44	\$13,336.44	\$13,336.44	\$13,336.44	\$0.00
3380 Servicios de vigilancia	\$15,000.00	-\$15,000.00		\$0.00	\$0.00	\$0.00	\$0.00	\$0.00	\$0.00
3381 Servicios de vigilancia	\$15,000.00	-\$15,000.00		\$0.00	\$0.00	\$0.00	\$0.00	\$0.00	\$0.00



MUNICIPIO DE TEPEJI DEL RÍO DE OCAMPO HIDALGO

Estado Analítico del Ejercicio del Presupuesto de Egresos por Fuente de Financiamiento Del 01/ene./2023 Al

Ustr. SUPERVISOR Fecha y hora de Impresión 11/ene./2024 11:48 a. m.

Rep: rptEstadoAnalíticoPresupuestoEgresos_FF

Egresos		Egresos		Egresos		Egresos		Egresos		Egresos	
Aprobado Al		Modificado		Comprometido		Devengado		Ejercido		Pagado	
31/12/2023											
Ampliaciones / Reducciones)											
Ejercicio del Presupuesto											
3390	Servicios profesionales, científicos y técnicos integrales	\$5,000.00	\$1,591,880.28	\$1,591,880.28	\$1,591,880.28	\$1,591,880.28	\$1,591,880.28	\$1,591,880.28	\$1,591,880.28	\$1,591,880.28	\$0.00
3391	Servicios profesionales, científicos y técnicos integrales	\$5,000.00	\$1,591,880.28	\$1,591,880.28	\$1,591,880.28	\$1,591,880.28	\$1,591,880.28	\$1,591,880.28	\$1,591,880.28	\$1,591,880.28	\$0.00
3400	SERVICIOS FINANCIEROS, BANCARIOS Y COMERCIALES	\$645,000.00	\$2,292,114.31	\$2,292,114.31	\$2,292,114.31	\$2,292,114.31	\$2,292,114.31	\$2,292,114.31	\$2,292,114.31	\$2,292,114.31	\$0.00
3410	Servicios financieros y bancarios	\$75,000.00	\$34,857.48	\$109,857.48	\$109,857.48	\$109,857.48	\$109,857.48	\$109,857.48	\$109,857.48	\$109,857.48	\$0.00
3411	Servicios financieros y bancarios	\$75,000.00	\$34,857.48	\$109,857.48	\$109,857.48	\$109,857.48	\$109,857.48	\$109,857.48	\$109,857.48	\$109,857.48	\$0.00
3450	Seguro de bienes patrimoniales	\$170,000.00	-\$34,824.17	\$135,175.83	\$135,175.83	\$135,175.83	\$135,175.83	\$135,175.83	\$135,175.83	\$135,175.83	\$0.00
3451	Seguro de bienes patrimoniales	\$170,000.00	-\$34,824.17	\$135,175.83	\$135,175.83	\$135,175.83	\$135,175.83	\$135,175.83	\$135,175.83	\$135,175.83	\$0.00
3470	Fletes y maniobras	\$400,000.00	\$1,647,081.00	\$2,047,081.00	\$2,047,081.00	\$2,047,081.00	\$2,047,081.00	\$2,047,081.00	\$2,047,081.00	\$2,047,081.00	\$0.00
3471	Fletes y maniobras	\$400,000.00	\$1,647,081.00	\$2,047,081.00	\$2,047,081.00	\$2,047,081.00	\$2,047,081.00	\$2,047,081.00	\$2,047,081.00	\$2,047,081.00	\$0.00
3500	SERVICIOS DE INSTALACIÓN, REPARACIÓN, MANTENIMIENTO	\$2,730,000.00	\$445,775.11	\$3,175,775.11	\$2,890,693.59	\$2,890,693.59	\$2,890,693.59	\$2,890,693.59	\$2,890,693.59	\$2,890,693.59	\$285,081.52
3510	Conservación y mantenimiento menor de inmuebles	\$200,000.00	\$833,788.37	\$1,033,788.37	\$1,033,788.37	\$1,033,788.37	\$1,033,788.37	\$1,033,788.37	\$1,033,788.37	\$1,033,788.37	\$0.00
3511	Conservación y mantenimiento menor de inmuebles	\$200,000.00	\$833,788.37	\$1,033,788.37	\$1,033,788.37	\$1,033,788.37	\$1,033,788.37	\$1,033,788.37	\$1,033,788.37	\$1,033,788.37	\$0.00
3520	Instalación, reparación y mantenimiento de mobiliario y equipo de	\$50,000.00	\$177,940.00	\$227,940.00	\$227,940.00	\$227,940.00	\$227,940.00	\$227,940.00	\$227,940.00	\$227,940.00	\$0.00
3521	Instalación, reparación y mantenimiento de mobiliario y equipo de	\$50,000.00	\$177,940.00	\$227,940.00	\$227,940.00	\$227,940.00	\$227,940.00	\$227,940.00	\$227,940.00	\$227,940.00	\$0.00
3530	Instalación, reparación y mantenimiento de equipo de cómputo y ti	\$20,000.00	\$50,992.00	\$70,992.00	\$70,992.00	\$70,992.00	\$70,992.00	\$70,992.00	\$70,992.00	\$70,992.00	\$0.00
3531	Instalación, reparación y mantenimiento de equipo de cómputo y ti	\$20,000.00	\$50,992.00	\$70,992.00	\$70,992.00	\$70,992.00	\$70,992.00	\$70,992.00	\$70,992.00	\$70,992.00	\$0.00
3540	Instalación, reparación y mantenimiento de equipo e instrumental i	\$0.00	\$11,368.00	\$11,368.00	\$11,368.00	\$11,368.00	\$11,368.00	\$11,368.00	\$11,368.00	\$11,368.00	\$0.00
3541	Instalación, reparación y mantenimiento de equipo e instrumental i	\$0.00	\$11,368.00	\$11,368.00	\$11,368.00	\$11,368.00	\$11,368.00	\$11,368.00	\$11,368.00	\$11,368.00	\$0.00
3550	Reparación y mantenimiento de equipo de transporte	\$1,200,000.00	-\$263,251.11	\$936,748.89	\$651,667.37	\$651,667.37	\$651,667.37	\$651,667.37	\$651,667.37	\$651,667.37	\$285,081.52
3551	Reparación y mantenimiento de equipo de transporte	\$1,200,000.00	-\$263,251.11	\$936,748.89	\$651,667.37	\$651,667.37	\$651,667.37	\$651,667.37	\$651,667.37	\$651,667.37	\$285,081.52
3570	Instalación, reparación y mantenimiento de maquinaria, otros equi	\$990,000.00	-\$517,756.81	\$472,243.19	\$472,243.19	\$472,243.19	\$472,243.19	\$472,243.19	\$472,243.19	\$472,243.19	\$0.00
3571	Instalación, reparación y mantenimiento de maquinaria, otros equi	\$990,000.00	-\$517,756.81	\$472,243.19	\$472,243.19	\$472,243.19	\$472,243.19	\$472,243.19	\$472,243.19	\$472,243.19	\$0.00
3590	Servicios de jardinería y fumigación	\$270,000.00	\$152,694.66	\$422,694.66	\$422,694.66	\$422,694.66	\$422,694.66	\$422,694.66	\$422,694.66	\$422,694.66	\$0.00
3591	Servicios de jardinería y fumigación	\$270,000.00	\$152,694.66	\$422,694.66	\$422,694.66	\$422,694.66	\$422,694.66	\$422,694.66	\$422,694.66	\$422,694.66	\$0.00
3600	SERVICIOS DE COMUNICACIÓN SOCIAL Y PUBLICIDAD	\$2,040,000.00	\$902,429.42	\$2,942,429.42	\$2,942,429.42	\$2,942,429.42	\$2,942,429.42	\$2,942,429.42	\$2,942,429.42	\$2,942,429.42	\$0.00
3610	Difusión por radio, televisión y otros medios de mensajes sobre pr	\$2,040,000.00	\$872,617.42	\$2,912,617.42	\$2,912,617.42	\$2,912,617.42	\$2,912,617.42	\$2,912,617.42	\$2,912,617.42	\$2,912,617.42	\$0.00
3611	Difusión por radio, televisión y otros medios de mensajes sobre pr	\$2,040,000.00	\$872,617.42	\$2,912,617.42	\$2,912,617.42	\$2,912,617.42	\$2,912,617.42	\$2,912,617.42	\$2,912,617.42	\$2,912,617.42	\$0.00
3650	Servicios de la industria filmica, del sonido y del video	\$0.00	\$29,812.00	\$29,812.00	\$29,812.00	\$29,812.00	\$29,812.00	\$29,812.00	\$29,812.00	\$29,812.00	\$0.00
3651	Servicios de la industria filmica, del sonido y del video	\$0.00	\$29,812.00	\$29,812.00	\$29,812.00	\$29,812.00	\$29,812.00	\$29,812.00	\$29,812.00	\$29,812.00	\$0.00
3700	SERVICIOS DE TRASLADOS Y VIÁTICOS	\$320,000.00	\$715,121.86	\$1,035,121.86	\$1,035,121.86	\$1,035,121.86	\$1,035,121.86	\$1,035,121.86	\$1,035,121.86	\$1,035,121.86	\$0.00
3710	Pasajes aéreos	\$0.00	\$144,914.00	\$144,914.00	\$144,914.00	\$144,914.00	\$144,914.00	\$144,914.00	\$144,914.00	\$144,914.00	\$0.00
3711	Pasajes aéreos	\$0.00	\$144,914.00	\$144,914.00	\$144,914.00	\$144,914.00	\$144,914.00	\$144,914.00	\$144,914.00	\$144,914.00	\$0.00



MUNICIPIO DE TEPEJI DEL RÍO DE OCAMPO HIDALGO

Estado Analítico del Ejercicio del Presupuesto de Egresos por Fuente de Financiamiento Del 01/ene./2023 Al

Ustr. SUPERVISOR Rep. rptEstadoAnalíticoPresupuestoEgresos_FF Fecha y hora de Impresión 11/ene./2024 11:48 a. m.

Egresos		Ampliaciones / (Reducciones)	Egresos Modificado	Egresos Comprometido	Egresos Devengado	Egresos Ejercido	Egresos Pagado	Subejercicio
Aprobado Al 31/12/2023	Ejercicio del Presupuesto							
3720	Pasajes terrestres	\$40,000.00	-\$17,305.00	\$22,695.00	\$22,695.00	\$22,695.00	\$22,695.00	\$0.00
3721	Pasajes terrestres	\$40,000.00	-\$17,305.00	\$22,695.00	\$22,695.00	\$22,695.00	\$22,695.00	\$0.00
3750	Viáticos en el país	\$280,000.00	\$62,150.86	\$342,150.86	\$342,150.86	\$342,150.86	\$342,150.86	\$0.00
3751	Viáticos en el país	\$280,000.00	\$62,150.86	\$342,150.86	\$342,150.86	\$342,150.86	\$342,150.86	\$0.00
3760	Viáticos en el extranjero	\$0.00	\$525,362.00	\$525,362.00	\$525,362.00	\$525,362.00	\$525,362.00	\$0.00
3761	Viáticos en el extranjero	\$0.00	\$525,362.00	\$525,362.00	\$525,362.00	\$525,362.00	\$525,362.00	\$0.00
3800	SERVICIOS OFICIALES	\$9,986,594.68	\$1,694,592.73	\$11,681,187.41	\$11,681,187.41	\$11,681,187.41	\$11,681,187.41	\$0.00
3820	Gastos de orden social y cultural	\$9,986,594.68	\$1,694,592.73	\$11,681,187.41	\$11,681,187.41	\$11,681,187.41	\$11,681,187.41	\$0.00
3821	Gastos de orden social y cultural	\$9,986,594.68	\$1,694,592.73	\$11,681,187.41	\$11,681,187.41	\$11,681,187.41	\$11,681,187.41	\$0.00
3900	OTROS SERVICIOS GENERALES	\$51,000.00	\$46,216.00	\$97,216.00	\$97,216.00	\$97,216.00	\$97,216.00	\$0.00
3920	Impuestos y derechos	\$50,000.00	\$47,216.00	\$97,216.00	\$97,216.00	\$97,216.00	\$97,216.00	\$0.00
3921	Impuestos y derechos	\$50,000.00	\$47,216.00	\$97,216.00	\$97,216.00	\$97,216.00	\$97,216.00	\$0.00
3940	Sentencias y resoluciones por autoridad competente	\$1,000.00	-\$1,000.00	\$0.00	\$0.00	\$0.00	\$0.00	\$0.00
3941	Sentencias y resoluciones por autoridad competente	\$1,000.00	-\$1,000.00	\$0.00	\$0.00	\$0.00	\$0.00	\$0.00
4000	TRANSFERENCIAS, ASIGNACIONES, SUBSIDIOS Y O	\$7,906,417.77	\$4,277,975.44	\$12,084,393.21	\$12,084,393.21	\$12,084,393.21	\$12,084,393.21	\$0.00
4100	TRANSFERENCIAS INTERNAS Y ASIGNACIONES AL SECTOR I	\$124,464.00	\$1,626,165.77	\$1,750,629.77	\$1,750,629.77	\$1,750,629.77	\$1,750,629.77	\$0.00
4140	Asignaciones presupuestarias a Órganos Autónomos	\$124,464.00	\$1,626,165.77	\$1,750,629.77	\$1,750,629.77	\$1,750,629.77	\$1,750,629.77	\$0.00
4141	Asignaciones presupuestarias a Órganos Autónomos	\$124,464.00	\$1,626,165.77	\$1,750,629.77	\$1,750,629.77	\$1,750,629.77	\$1,750,629.77	\$0.00
4400	AYUDAS SOCIALES	\$7,681,953.77	\$2,651,809.67	\$10,333,763.44	\$10,333,763.44	\$10,333,763.44	\$10,333,763.44	\$0.00
4410	Ayudas sociales a personas	\$7,340,578.77	\$2,611,365.58	\$9,951,944.35	\$9,951,944.35	\$9,951,944.35	\$9,951,944.35	\$0.00
4411	Ayudas sociales a personas	\$7,340,578.77	\$2,611,365.58	\$9,951,944.35	\$9,951,944.35	\$9,951,944.35	\$9,951,944.35	\$0.00
4430	Ayudas sociales a instituciones de enseñanza	\$291,375.00	\$62,325.00	\$373,700.00	\$373,700.00	\$373,700.00	\$373,700.00	\$0.00
4431	Ayudas sociales a instituciones de enseñanza	\$291,375.00	\$62,325.00	\$373,700.00	\$373,700.00	\$373,700.00	\$373,700.00	\$0.00
4480	Ayudas por desastres naturales y otros siniestros	\$50,000.00	-\$41,880.91	\$8,119.09	\$8,119.09	\$8,119.09	\$8,119.09	\$0.00
4481	Ayudas por desastres naturales y otros siniestros	\$50,000.00	-\$41,880.91	\$8,119.09	\$8,119.09	\$8,119.09	\$8,119.09	\$0.00
5000	BIENES MUEBLES, INMUEBLES E INTANGIBLES	\$345,000.00	\$7,277,895.13	\$7,622,895.13	\$7,622,895.13	\$7,622,895.13	\$7,622,895.13	\$0.00
5100	MOBILIARIO Y EQUIPO DE ADMINISTRACIÓN	\$215,000.00	\$392,297.91	\$607,297.91	\$607,297.91	\$607,297.91	\$607,297.91	\$0.00
5110	Muebles de oficina y estantería	\$75,000.00	\$31,952.00	\$106,952.00	\$106,952.00	\$106,952.00	\$106,952.00	\$0.00
5111	Muebles de oficina y estantería	\$75,000.00	\$31,952.00	\$106,952.00	\$106,952.00	\$106,952.00	\$106,952.00	\$0.00
5120	Muebles, excepto de oficina y estantería	\$0.00	\$7,888.00	\$7,888.00	\$7,888.00	\$7,888.00	\$7,888.00	\$0.00
5121	Muebles, excepto de oficina y estantería	\$0.00	\$7,888.00	\$7,888.00	\$7,888.00	\$7,888.00	\$7,888.00	\$0.00
5150	Equipo de cómputo y de tecnologías de la información	\$75,000.00	\$124,940.91	\$199,940.91	\$199,940.91	\$199,940.91	\$199,940.91	\$0.00



Tepeji

Ustr: SUPERVISOR
Rep: rptEstadoAnaliticoPresupuestoEgresos_FF

MUNICIPIO DE TEPEJI DEL RÍO DE OCAMPO HIDALGO

Estado Analítico del Ejercicio del Presupuesto de Egresos por Fuente de Financiamiento Del 01/ene./2023 Al

Fecha y hora de Impresión 11/ene./2024
11:48 a. m.

Egresos		Ampliaciones /		Egresos		Egresos		Egresos		Egresos		Egresos	
Aprobado Al		(Reducciones)		Modificado		Comprometido		Devengado		Ejercido		Pagado	
31/12/2023													
Ejercicio del Presupuesto													
5151	Equipo de cómputo y de tecnología de la información	\$75,000.00	\$124,940.91	\$199,940.91	\$199,940.91	\$199,940.91	\$199,940.91	\$199,940.91	\$199,940.91	\$199,940.91	\$199,940.91	\$199,940.91	\$0.00
5190	Otros mobiliarios y equipos de administración	\$65,000.00	\$227,517.00	\$292,517.00	\$292,517.00	\$292,517.00	\$292,517.00	\$292,517.00	\$292,517.00	\$292,517.00	\$292,517.00	\$292,517.00	\$0.00
5191	Otros mobiliarios y equipos de administración	\$65,000.00	\$227,517.00	\$292,517.00	\$292,517.00	\$292,517.00	\$292,517.00	\$292,517.00	\$292,517.00	\$292,517.00	\$292,517.00	\$292,517.00	\$0.00
5200	MOBILIARIO Y EQUIPO EDUCACIONAL Y RECREATIVO	\$0.00	\$798,203.63	\$798,203.63	\$798,203.63	\$798,203.63	\$798,203.63	\$798,203.63	\$798,203.63	\$798,203.63	\$798,203.63	\$798,203.63	\$0.00
5230	Cámaras fotográficas y de video	\$0.00	\$58,123.63	\$58,123.63	\$58,123.63	\$58,123.63	\$58,123.63	\$58,123.63	\$58,123.63	\$58,123.63	\$58,123.63	\$58,123.63	\$0.00
5231	Cámaras fotográficas y de video	\$0.00	\$58,123.63	\$58,123.63	\$58,123.63	\$58,123.63	\$58,123.63	\$58,123.63	\$58,123.63	\$58,123.63	\$58,123.63	\$58,123.63	\$0.00
5290	Otro mobiliario y equipo educacional y recreativo	\$0.00	\$740,080.00	\$740,080.00	\$740,080.00	\$740,080.00	\$740,080.00	\$740,080.00	\$740,080.00	\$740,080.00	\$740,080.00	\$740,080.00	\$0.00
5291	Otro mobiliario y equipo educacional y recreativo	\$0.00	\$740,080.00	\$740,080.00	\$740,080.00	\$740,080.00	\$740,080.00	\$740,080.00	\$740,080.00	\$740,080.00	\$740,080.00	\$740,080.00	\$0.00
5300	EQUIPO E INSTRUMENTAL MÉDICO Y DE LABORATORIO	\$0.00	\$56,144.00	\$56,144.00	\$56,144.00	\$56,144.00	\$56,144.00	\$56,144.00	\$56,144.00	\$56,144.00	\$56,144.00	\$56,144.00	\$0.00
5310	Equipo médico y de laboratorio	\$0.00	\$56,144.00	\$56,144.00	\$56,144.00	\$56,144.00	\$56,144.00	\$56,144.00	\$56,144.00	\$56,144.00	\$56,144.00	\$56,144.00	\$0.00
5311	Equipo médico y de laboratorio	\$0.00	\$56,144.00	\$56,144.00	\$56,144.00	\$56,144.00	\$56,144.00	\$56,144.00	\$56,144.00	\$56,144.00	\$56,144.00	\$56,144.00	\$0.00
5400	VEHICULOS Y EQUIPO DE TRANSPORTE	\$0.00	\$5,896,500.05	\$5,896,500.05	\$5,896,500.05	\$5,896,500.05	\$5,896,500.05	\$5,896,500.05	\$5,896,500.05	\$5,896,500.05	\$5,896,500.05	\$5,896,500.05	\$0.00
5410	Vehículos y equipo terrestre	\$0.00	\$5,896,500.05	\$5,896,500.05	\$5,896,500.05	\$5,896,500.05	\$5,896,500.05	\$5,896,500.05	\$5,896,500.05	\$5,896,500.05	\$5,896,500.05	\$5,896,500.05	\$0.00
5411	Vehículos y equipo terrestre	\$0.00	\$5,896,500.05	\$5,896,500.05	\$5,896,500.05	\$5,896,500.05	\$5,896,500.05	\$5,896,500.05	\$5,896,500.05	\$5,896,500.05	\$5,896,500.05	\$5,896,500.05	\$0.00
5600	MAQUINARIA, OTROS EQUIPOS Y HERRAMIENTAS	\$130,000.00	\$134,749.54	\$264,749.54	\$264,749.54	\$264,749.54	\$264,749.54	\$264,749.54	\$264,749.54	\$264,749.54	\$264,749.54	\$264,749.54	\$0.00
5660	Equipos de generación eléctrica, aparatos y accesorios eléctricos	\$0.00	\$91,640.00	\$91,640.00	\$91,640.00	\$91,640.00	\$91,640.00	\$91,640.00	\$91,640.00	\$91,640.00	\$91,640.00	\$91,640.00	\$0.00
5661	Equipos de generación eléctrica, aparatos y accesorios eléctricos	\$0.00	\$91,640.00	\$91,640.00	\$91,640.00	\$91,640.00	\$91,640.00	\$91,640.00	\$91,640.00	\$91,640.00	\$91,640.00	\$91,640.00	\$0.00
5670	Herramientas y máquinas-herramienta	\$130,000.00	-\$3,077.31	\$126,922.69	\$126,922.69	\$126,922.69	\$126,922.69	\$126,922.69	\$126,922.69	\$126,922.69	\$126,922.69	\$126,922.69	\$0.00
5671	Herramientas y máquinas-herramienta	\$130,000.00	-\$3,077.31	\$126,922.69	\$126,922.69	\$126,922.69	\$126,922.69	\$126,922.69	\$126,922.69	\$126,922.69	\$126,922.69	\$126,922.69	\$0.00
5690	Otros equipos	\$0.00	\$46,186.85	\$46,186.85	\$46,186.85	\$46,186.85	\$46,186.85	\$46,186.85	\$46,186.85	\$46,186.85	\$46,186.85	\$46,186.85	\$0.00
5691	Otros equipos	\$0.00	\$46,186.85	\$46,186.85	\$46,186.85	\$46,186.85	\$46,186.85	\$46,186.85	\$46,186.85	\$46,186.85	\$46,186.85	\$46,186.85	\$0.00
6000	INVERSIÓN PÚBLICA	\$20,673,170.04	-\$4,996,488.08	\$15,676,681.96	\$13,699,118.33	\$13,699,118.33	\$13,699,118.33	\$13,699,118.33	\$13,699,118.33	\$13,699,118.33	\$13,699,118.33	\$13,699,118.33	\$0.00
6100	OBRA PÚBLICA EN BIENES DE DOMINIO PÚBLICO	\$20,673,170.04	-\$5,110,381.98	\$15,562,788.06	\$13,585,224.43	\$13,585,224.43	\$13,585,224.43	\$13,585,224.43	\$13,585,224.43	\$13,585,224.43	\$13,585,224.43	\$13,585,224.43	\$0.00
6120	Edificación no habitacional	\$0.00	\$4,528,535.63	\$4,528,535.63	\$2,550,972.00	\$2,550,972.00	\$2,550,972.00	\$2,550,972.00	\$2,550,972.00	\$2,550,972.00	\$2,550,972.00	\$2,550,972.00	\$0.00
6121	Edificación no habitacional	\$0.00	\$4,528,535.63	\$4,528,535.63	\$2,550,972.00	\$2,550,972.00	\$2,550,972.00	\$2,550,972.00	\$2,550,972.00	\$2,550,972.00	\$2,550,972.00	\$2,550,972.00	\$0.00
6130	Construcción de obras para el abastecimiento de agua, petróleo, etc.	\$0.00	\$5,107,748.85	\$5,107,748.85	\$5,107,748.85	\$5,107,748.85	\$5,107,748.85	\$5,107,748.85	\$5,107,748.85	\$5,107,748.85	\$5,107,748.85	\$5,107,748.85	\$0.00
6131	Construcción de obras para el abastecimiento de agua, petróleo, etc.	\$0.00	\$5,107,748.85	\$5,107,748.85	\$5,107,748.85	\$5,107,748.85	\$5,107,748.85	\$5,107,748.85	\$5,107,748.85	\$5,107,748.85	\$5,107,748.85	\$5,107,748.85	\$0.00
6140	División de terrenos y construcción de obras de urbanización	\$20,673,170.04	-\$16,603,357.80	\$4,069,812.24	\$4,069,812.24	\$4,069,812.24	\$4,069,812.24	\$4,069,812.24	\$4,069,812.24	\$4,069,812.24	\$4,069,812.24	\$4,069,812.24	\$0.00
6141	División de terrenos y construcción de obras de urbanización	\$20,673,170.04	-\$16,603,357.80	\$4,069,812.24	\$4,069,812.24	\$4,069,812.24	\$4,069,812.24	\$4,069,812.24	\$4,069,812.24	\$4,069,812.24	\$4,069,812.24	\$4,069,812.24	\$0.00
6150	Construcción de vías de comunicación	\$0.00	\$1,856,691.34	\$1,856,691.34	\$1,856,691.34	\$1,856,691.34	\$1,856,691.34	\$1,856,691.34	\$1,856,691.34	\$1,856,691.34	\$1,856,691.34	\$1,856,691.34	\$0.00
6151	Construcción de vías de comunicación	\$0.00	\$1,856,691.34	\$1,856,691.34	\$1,856,691.34	\$1,856,691.34	\$1,856,691.34	\$1,856,691.34	\$1,856,691.34	\$1,856,691.34	\$1,856,691.34	\$1,856,691.34	\$0.00
6200	OBRA PÚBLICA EN BIENES PROPIOS	\$0.00	\$113,893.90	\$113,893.90	\$113,893.90	\$113,893.90	\$113,893.90	\$113,893.90	\$113,893.90	\$113,893.90	\$113,893.90	\$113,893.90	\$0.00
6000				\$15,676,681.96	\$13,699,118.33	\$13,699,118.33	\$13,699,118.33	\$13,699,118.33	\$13,699,118.33	\$13,699,118.33	\$13,699,118.33	\$13,699,118.33	\$0.00
6100				\$15,562,788.06	\$13,585,224.43	\$13,585,224.43	\$13,585,224.43	\$13,585,224.43	\$13,585,224.43	\$13,585,224.43	\$13,585,224.43	\$13,585,224.43	\$0.00
6120				\$4,528,535.63	\$2,550,972.00	\$2,550,972.00	\$2,550,972.00	\$2,550,972.00	\$2,550,972.00	\$2,550,972.00	\$2,550,972.00	\$2,550,972.00	\$0.00
6121				\$4,528,535.63	\$2,550,972.00	\$2,550,972.00	\$2,550,972.00	\$2,550,972.00	\$2,550,972.00	\$2,550,972.00	\$2,550,972.00	\$2,550,972.00	\$0.00
6130				\$5,107,748.85	\$5,107,748.85	\$5,107,748.85	\$5,107,748.85	\$5,107,748.85	\$5,107,748.85	\$5,107,748.85	\$5,107,748.85	\$5,107,748.85	\$0.00
6131				\$5,107,748.85	\$5,107,748.85	\$5,107,748.85	\$5,107,748.85	\$5,107,748.85	\$5,107,748.85	\$5,107,748.85	\$5,107,748.85	\$5,107,748.85	\$0.00
6140				\$4,069,812.24	\$4,069,812.24	\$4,069,812.24	\$4,069,812.24	\$4,069,812.24	\$4,069,812.24	\$4,069,812.24	\$4,069,812.24	\$4,069,812.24	\$0.00
6141				\$4,069,812.24	\$4,069,812.24	\$4,069,812.24	\$4,069,812.24	\$4,069,812.24	\$4,069,812.24	\$4,069,812.24	\$4,069,812.24	\$4,069,812.24	\$0.00
6150				\$1,856,691.34	\$1,856,691.34	\$1,856,691.34	\$1,856,691.34	\$1,856,691.34	\$1,856,691.34	\$1,856,691.34	\$1,856,691.34	\$1,856,691.34	\$0.00
6151				\$1,856,691.34	\$1,856,691.34	\$1,856,691.34	\$1,856,691.34	\$1,856,691.34	\$1,856,691.34	\$1,856,691.34	\$1,856,691.34	\$1,856,691.34	\$0.00
6200				\$113,893.90	\$113,893.90	\$113,893.90	\$113,893.90	\$113,893.90	\$113,893.90	\$113,893.90	\$113,893.90	\$113,893.90	\$0.00



MUNICIPIO DE TEPEJI DEL RÍO DE OCAMPO HIDALGO

Estado Analítico del Ejercicio del Presupuesto de Egresos por Fuente de Financiamiento Del 01/ene./2023 Al

Usr: SUPERVISOR

Rep: rptEstadoAnalíticoPresupuestoEgresos_FF

Fecha y 11/ene./2024

hora de Impresión 11:48 a. m.

Ejercicio del Presupuesto	Egresos				Egresos Devengado	Egresos Ejercido	Egresos Pagado	Subejercicio
	Aprobado Al 31/12/2023	Ampliaciones / (Reducciones)	Egresos Modificado	Egresos Comprometido				
Edificación no habitacional	\$0.00	\$113,893.90	\$113,893.90	\$113,893.90	\$113,893.90	\$113,893.90	\$0.00	
Edificación no habitacional	\$0.00	\$113,893.90	\$113,893.90	\$113,893.90	\$113,893.90	\$113,893.90	\$0.00	
8000 PARTICIPACIONES Y APORTACIONES	\$118,000.00	-\$22,000.00	\$96,000.00	\$96,000.00	\$96,000.00	\$96,000.00	\$0.00	
8500 CONVENIOS	\$118,000.00	-\$22,000.00	\$96,000.00	\$96,000.00	\$96,000.00	\$96,000.00	\$0.00	
8530 Otros Convenios	\$118,000.00	-\$22,000.00	\$96,000.00	\$96,000.00	\$96,000.00	\$96,000.00	\$0.00	
8531 Otros Convenios	\$118,000.00	-\$22,000.00	\$96,000.00	\$96,000.00	\$96,000.00	\$96,000.00	\$0.00	
Recursos Propios	\$88,035,782.24	\$19,079,601.75	\$107,115,383.99	\$104,852,738.84	\$104,805,923.82	\$104,805,923.82	\$2,309,460.17	
150200 Fondo General de Participaciones								
1000 SERVICIOS PERSONALES	\$59,906,067.11	\$1,925,710.21	\$61,832,777.32	\$61,832,777.32	\$61,832,777.32	\$61,832,777.32	\$0.00	
1100 REMUNERACIONES AL PERSONAL DE CARÁCTER PERMANENTE	\$37,549,705.63	\$739,617.63	\$38,289,323.26	\$38,289,323.26	\$38,289,323.26	\$38,289,323.26	\$0.00	
1130 Sueldos base al personal permanente	\$37,549,705.63	\$739,617.63	\$38,289,323.26	\$38,289,323.26	\$38,289,323.26	\$38,289,323.26	\$0.00	
1131 Sueldos base al personal permanente	\$37,549,705.63	\$739,617.63	\$38,289,323.26	\$38,289,323.26	\$38,289,323.26	\$38,289,323.26	\$0.00	
1200 REMUNERACIONES AL PERSONAL DE CARÁCTER TRANSITORIO	\$11,500,000.00	-\$1,187,605.13	\$10,312,394.87	\$10,312,394.87	\$10,312,394.87	\$10,312,394.87	\$0.00	
1220 Sueldos base al personal eventual	\$11,500,000.00	-\$1,187,605.13	\$10,312,394.87	\$10,312,394.87	\$10,312,394.87	\$10,312,394.87	\$0.00	
1221 Sueldos base al personal eventual	\$11,500,000.00	-\$1,187,605.13	\$10,312,394.87	\$10,312,394.87	\$10,312,394.87	\$10,312,394.87	\$0.00	
1300 REMUNERACIONES ADICIONALES Y ESPECIALES	\$3,166,361.45	\$1,042,056.91	\$4,208,418.36	\$4,208,418.36	\$4,208,418.36	\$4,208,418.36	\$0.00	
1310 Primas por años de servicios efectivos prestados	\$1,107,573.99	\$335,426.09	\$1,443,000.08	\$1,443,000.08	\$1,443,000.08	\$1,443,000.08	\$0.00	
1311 Primas por años de servicios efectivos prestados	\$1,107,573.99	\$335,426.09	\$1,443,000.08	\$1,443,000.08	\$1,443,000.08	\$1,443,000.08	\$0.00	
1320 Primas de vacaciones, dominical y gratificación de fin de año	\$1,147,993.02	\$335,014.26	\$1,483,007.28	\$1,483,007.28	\$1,483,007.28	\$1,483,007.28	\$0.00	
1321 Primas de vacaciones, dominical y gratificación de fin de año	\$1,147,993.02	\$335,014.26	\$1,483,007.28	\$1,483,007.28	\$1,483,007.28	\$1,483,007.28	\$0.00	
1330 Horas extraordinarias	\$309,318.00	\$178,866.00	\$488,184.00	\$488,184.00	\$488,184.00	\$488,184.00	\$0.00	
1331 Horas extraordinarias	\$309,318.00	\$178,866.00	\$488,184.00	\$488,184.00	\$488,184.00	\$488,184.00	\$0.00	
1340 Compensaciones	\$601,476.44	\$192,750.56	\$794,227.00	\$794,227.00	\$794,227.00	\$794,227.00	\$0.00	
1341 Compensaciones	\$601,476.44	\$192,750.56	\$794,227.00	\$794,227.00	\$794,227.00	\$794,227.00	\$0.00	
1500 OTRAS PRESTACIONES SOCIALES Y ECONÓMICAS	\$7,690,000.03	\$1,332,640.80	\$9,022,640.83	\$9,022,640.83	\$9,022,640.83	\$9,022,640.83	\$0.00	
1510 Cuotas para el fondo de ahorro y fondo de trabajo	\$3,250,000.03	\$375,749.97	\$3,625,750.00	\$3,625,750.00	\$3,625,750.00	\$3,625,750.00	\$0.00	
1511 Cuotas para el fondo de ahorro y fondo de trabajo	\$3,250,000.03	\$375,749.97	\$3,625,750.00	\$3,625,750.00	\$3,625,750.00	\$3,625,750.00	\$0.00	
1520 Indemnizaciones	\$1,100,000.00	-\$528,294.40	\$571,705.60	\$571,705.60	\$571,705.60	\$571,705.60	\$0.00	
1521 Indemnizaciones	\$1,100,000.00	-\$528,294.40	\$571,705.60	\$571,705.60	\$571,705.60	\$571,705.60	\$0.00	
1540 Prestaciones contractuales	\$3,340,000.00	\$1,485,185.23	\$4,825,185.23	\$4,825,185.23	\$4,825,185.23	\$4,825,185.23	\$0.00	
1541 Prestaciones contractuales	\$3,340,000.00	\$1,485,185.23	\$4,825,185.23	\$4,825,185.23	\$4,825,185.23	\$4,825,185.23	\$0.00	



MUNICIPIO DE TEPEJI DEL RÍO DE OCAMPO HIDALGO

Estado Analítico del Ejercicio del Presupuesto de Egresos por Fuente de Financiamiento Del 01/ene./2023 Al

Ustr. SUPERVISOR

Rep. rptEstadoAnalíticoPresupuestoEgresos_FF

Fecha y hora de Impresión

11/ene./2024 11:48 a. m.

		Egresos		Egresos		Egresos		Egresos		Egresos		Egresos	
		Aprobado Al	Ampliaciones /	Modificado	Comprometido	Devengado	Ejercido	Pagado	Subejercicio				
		31/12/2023	(Reducciones)										
Ejercicio del Presupuesto													
2000	MATERIALES Y SUMINISTROS	\$4,123,053.94	\$1,870,623.64	\$5,993,677.58	\$5,986,330.11	\$5,986,330.11	\$5,986,330.11	\$5,986,330.11	\$7,347.47				
2100	MATERIALES DE ADMINISTRACIÓN, EMISIÓN DE DOCUMENTOS	\$150,000.00	-\$9,924.93	\$140,075.07	\$140,075.07	\$140,075.07	\$140,075.07	\$140,075.07	\$0.00				
2110	Materiales, útiles y equipos menores de oficina	\$75,000.00	\$10,140.90	\$85,140.90	\$85,140.90	\$85,140.90	\$85,140.90	\$85,140.90	\$0.00				
2111	Materiales, útiles y equipos menores de oficina	\$75,000.00	\$10,140.90	\$85,140.90	\$85,140.90	\$85,140.90	\$85,140.90	\$85,140.90	\$0.00				
2160	Material de limpieza	\$75,000.00	-\$20,065.83	\$54,934.17	\$54,934.17	\$54,934.17	\$54,934.17	\$54,934.17	\$0.00				
2161	Material de limpieza	\$75,000.00	-\$20,065.83	\$54,934.17	\$54,934.17	\$54,934.17	\$54,934.17	\$54,934.17	\$0.00				
2400	MATERIALES Y ARTÍCULOS DE CONSTRUCCIÓN Y DE REPAR	\$0.00	\$307,451.12	\$307,451.12	\$307,451.12	\$307,451.12	\$307,451.12	\$307,451.12	\$0.00				
2410	Productos minerales no metálicos	\$0.00	\$237,869.60	\$237,869.60	\$237,869.60	\$237,869.60	\$237,869.60	\$237,869.60	\$0.00				
2411	Productos minerales no metálicos	\$0.00	\$237,869.60	\$237,869.60	\$237,869.60	\$237,869.60	\$237,869.60	\$237,869.60	\$0.00				
2460	Material eléctrico y electrónico	\$0.00	\$69,581.52	\$69,581.52	\$69,581.52	\$69,581.52	\$69,581.52	\$69,581.52	\$0.00				
2461	Material eléctrico y electrónico	\$0.00	\$69,581.52	\$69,581.52	\$69,581.52	\$69,581.52	\$69,581.52	\$69,581.52	\$0.00				
2500	PRODUCTOS QUÍMICOS, FARMACÉUTICOS Y DE LABORATOR	\$3,973,053.94	\$1,407,863.38	\$5,380,917.32	\$5,380,917.32	\$5,380,917.32	\$5,380,917.32	\$5,380,917.32	\$0.00				
2530	Medicinas y productos farmacéuticos	\$3,973,053.94	\$1,407,863.38	\$5,380,917.32	\$5,380,917.32	\$5,380,917.32	\$5,380,917.32	\$5,380,917.32	\$0.00				
2531	Medicinas y productos farmacéuticos	\$3,973,053.94	\$1,407,863.38	\$5,380,917.32	\$5,380,917.32	\$5,380,917.32	\$5,380,917.32	\$5,380,917.32	\$0.00				
2600	COMBUSTIBLES, LUBRICANTES Y ADITIVOS	\$0.00	\$165,234.07	\$165,234.07	\$165,234.07	\$165,234.07	\$165,234.07	\$165,234.07	\$0.00				
2610	Combustibles, lubricantes y aditivos	\$0.00	\$165,234.07	\$165,234.07	\$165,234.07	\$165,234.07	\$165,234.07	\$165,234.07	\$0.00				
2611	Combustibles, lubricantes y aditivos	\$0.00	\$165,234.07	\$165,234.07	\$165,234.07	\$165,234.07	\$165,234.07	\$165,234.07	\$0.00				
3000	SERVICIOS GENERALES	\$0.00	\$5,888,020.80	\$5,888,020.80	\$5,888,020.80	\$5,888,020.80	\$5,888,020.80	\$5,888,020.80	\$0.00				
3200	SERVICIOS DE ARRENDAMIENTO	\$0.00	\$4,684,230.80	\$4,684,230.80	\$4,684,230.80	\$4,684,230.80	\$4,684,230.80	\$4,684,230.80	\$0.00				
3250	Arrendamiento de equipo de transporte	\$0.00	\$136,300.00	\$136,300.00	\$136,300.00	\$136,300.00	\$136,300.00	\$136,300.00	\$0.00				
3251	Arrendamiento de equipo de transporte	\$0.00	\$136,300.00	\$136,300.00	\$136,300.00	\$136,300.00	\$136,300.00	\$136,300.00	\$0.00				
3260	Arrendamiento de maquinaria, otros equipos y herramientas	\$0.00	\$990,060.00	\$990,060.00	\$990,060.00	\$990,060.00	\$990,060.00	\$990,060.00	\$0.00				
3261	Arrendamiento de maquinaria, otros equipos y herramientas	\$0.00	\$990,060.00	\$990,060.00	\$990,060.00	\$990,060.00	\$990,060.00	\$990,060.00	\$0.00				
3290	Otros arrendamientos	\$0.00	\$3,557,870.80	\$3,557,870.80	\$3,557,870.80	\$3,557,870.80	\$3,557,870.80	\$3,557,870.80	\$0.00				
3291	Otros arrendamientos	\$0.00	\$3,557,870.80	\$3,557,870.80	\$3,557,870.80	\$3,557,870.80	\$3,557,870.80	\$3,557,870.80	\$0.00				
3800	SERVICIOS OFICIALES	\$0.00	\$1,203,790.00	\$1,203,790.00	\$1,203,790.00	\$1,203,790.00	\$1,203,790.00	\$1,203,790.00	\$0.00				
3820	Gastos de orden social y cultural	\$0.00	\$1,203,790.00	\$1,203,790.00	\$1,203,790.00	\$1,203,790.00	\$1,203,790.00	\$1,203,790.00	\$0.00				
3821	Gastos de orden social y cultural	\$0.00	\$1,203,790.00	\$1,203,790.00	\$1,203,790.00	\$1,203,790.00	\$1,203,790.00	\$1,203,790.00	\$0.00				
4000	TRANSFERENCIAS, ASIGNACIONES, SUBSIDIOS Y O	\$1,228,077.92	\$692,446.63	\$1,920,524.55	\$1,920,524.55	\$1,920,524.55	\$1,920,524.55	\$1,920,524.55	\$0.00				
4100	TRANSFERENCIAS INTERNAS Y ASIGNACIONES AL SECTOR I	\$1,228,077.92	\$299,515.62	\$1,527,593.54	\$1,527,593.54	\$1,527,593.54	\$1,527,593.54	\$1,527,593.54	\$0.00				
4140	Asignaciones presupuestarias a Órganos Autónomos	\$1,228,077.92	\$299,515.62	\$1,527,593.54	\$1,527,593.54	\$1,527,593.54	\$1,527,593.54	\$1,527,593.54	\$0.00				
4141	Asignaciones presupuestarias a Órganos Autónomos	\$1,228,077.92	\$299,515.62	\$1,527,593.54	\$1,527,593.54	\$1,527,593.54	\$1,527,593.54	\$1,527,593.54	\$0.00				



MUNICIPIO DE TEPEJI DEL RÍO DE OCAMPO HIDALGO

Estado Analítico del Ejercicio del Presupuesto de Egresos por Fuente de Financiamiento Del 01/ene./2023 Al

Fecha y hora de Impresión 11/ene./2024 11:48 a. m.

Utr: SUPERVISOR
Rep: rptEstadoAnalíticoPresupuestoEgresos_FF

Ejercicio del Presupuesto		Egresos		Egresos		Egresos		Egresos		Egresos		Egresos	
		Aprobado Al	Ampliaciones /	Modificado	Comprometido	Devengado	Ejercido	Pagado	Subejercicio				
		31/12/2023	(Reducciones)										
4400	AYUDAS SOCIALES	\$0.00	\$392,931.01	\$392,931.01	\$392,931.01	\$392,931.01	\$392,931.01	\$392,931.01	\$0.00				
4410	Ayudas sociales a personas	\$0.00	\$392,931.01	\$392,931.01	\$392,931.01	\$392,931.01	\$392,931.01	\$392,931.01	\$0.00				
4411	Ayudas sociales a personas	\$0.00	\$392,931.01	\$392,931.01	\$392,931.01	\$392,931.01	\$392,931.01	\$392,931.01	\$0.00				
Fondo General de Participaciones		\$65,257,198.97	\$10,377,801.28	\$75,635,000.25	\$75,627,652.78	\$75,627,652.78	\$75,627,652.78	\$75,627,652.78	\$7,347.47				
150600 Fondo de Fiscalización y Recaudación													
2000	MATERIALES Y SUMINISTROS	\$200,000.00	-\$24,695.96	\$175,304.04	\$175,304.04	\$175,304.04	\$175,304.04	\$175,304.04	\$0.00				
2100	MATERIALES DE ADMINISTRACIÓN, EMISIÓN DE DOCUMENTI	\$200,000.00	-\$39,013.10	\$160,986.90	\$160,986.90	\$160,986.90	\$160,986.90	\$160,986.90	\$0.00				
2110	Materiales, útiles y equipos menores de oficina	\$200,000.00	-\$39,013.10	\$160,986.90	\$160,986.90	\$160,986.90	\$160,986.90	\$160,986.90	\$0.00				
2111	Materiales, útiles y equipos menores de oficina	\$200,000.00	-\$39,013.10	\$160,986.90	\$160,986.90	\$160,986.90	\$160,986.90	\$160,986.90	\$0.00				
2600	COMBUSTIBLES, LUBRICANTES Y ADITIVOS	\$0.00	\$14,317.14	\$14,317.14	\$14,317.14	\$14,317.14	\$14,317.14	\$14,317.14	\$0.00				
2610	Combustibles, lubricantes y aditivos	\$0.00	\$14,317.14	\$14,317.14	\$14,317.14	\$14,317.14	\$14,317.14	\$14,317.14	\$0.00				
2611	Combustibles, lubricantes y aditivos	\$0.00	\$14,317.14	\$14,317.14	\$14,317.14	\$14,317.14	\$14,317.14	\$14,317.14	\$0.00				
3000	SERVICIOS GENERALES	\$2,011,478.97	\$61,424.53	\$2,072,903.50	\$2,072,903.50	\$2,072,903.50	\$2,072,903.50	\$2,072,903.50	\$0.00				
3100	SERVICIOS BÁSICOS	\$1,158,503.95	-\$13,508.01	\$1,144,995.94	\$1,144,995.94	\$1,144,995.94	\$1,144,995.94	\$1,144,995.94	\$0.00				
3120	Gas	\$1,158,503.95	-\$13,508.01	\$1,144,995.94	\$1,144,995.94	\$1,144,995.94	\$1,144,995.94	\$1,144,995.94	\$0.00				
3121	Gas	\$1,158,503.95	-\$13,508.01	\$1,144,995.94	\$1,144,995.94	\$1,144,995.94	\$1,144,995.94	\$1,144,995.94	\$0.00				
3200	SERVICIOS DE ARRENDAMIENTO	\$852,975.02	-\$37,266.14	\$815,708.88	\$815,708.88	\$815,708.88	\$815,708.88	\$815,708.88	\$0.00				
3230	Arrendamiento de mobiliario y equipo de administración, educacio	\$852,975.02	-\$37,266.14	\$815,708.88	\$815,708.88	\$815,708.88	\$815,708.88	\$815,708.88	\$0.00				
3231	Arrendamiento de mobiliario y equipo de administración, educacio	\$852,975.02	-\$37,266.14	\$815,708.88	\$815,708.88	\$815,708.88	\$815,708.88	\$815,708.88	\$0.00				
3300	SERVICIOS PROFESIONALES, CIENTÍFICOS, TÉCNICOS Y OTF	\$0.00	\$112,198.68	\$112,198.68	\$112,198.68	\$112,198.68	\$112,198.68	\$112,198.68	\$0.00				
3360	Servicios de apoyo administrativo, traducción, fotocopiado e impre	\$0.00	\$112,198.68	\$112,198.68	\$112,198.68	\$112,198.68	\$112,198.68	\$112,198.68	\$0.00				
3361	Servicios de apoyo administrativo, fotocopiado e impresión	\$0.00	\$112,198.68	\$112,198.68	\$112,198.68	\$112,198.68	\$112,198.68	\$112,198.68	\$0.00				
Fondo de Fiscalización y Recaudación		\$2,211,478.97	\$36,728.57	\$2,248,207.54	\$2,248,207.54	\$2,248,207.54	\$2,248,207.54	\$2,248,207.54	\$0.00				
150700 Fondo de Fomento Municipal													
1000	SERVICIOS PERSONALES	\$15,666,185.44	\$597,457.42	\$16,263,642.86	\$16,263,642.86	\$16,263,642.86	\$16,263,642.86	\$16,263,642.86	\$0.00				
1100	REMUNERACIONES AL PERSONAL DE CARÁCTER PERMANE	\$8,496,956.00	\$205,979.00	\$8,702,935.00	\$8,702,935.00	\$8,702,935.00	\$8,702,935.00	\$8,702,935.00	\$0.00				
1110	Dietas	\$8,496,956.00	\$205,979.00	\$8,702,935.00	\$8,702,935.00	\$8,702,935.00	\$8,702,935.00	\$8,702,935.00	\$0.00				
1111	Dietas	\$8,496,956.00	\$205,979.00	\$8,702,935.00	\$8,702,935.00	\$8,702,935.00	\$8,702,935.00	\$8,702,935.00	\$0.00				
1300	REMUNERACIONES ADICIONALES Y ESPECIALES	\$7,169,229.44	\$391,478.42	\$7,560,707.86	\$7,560,707.86	\$7,560,707.86	\$7,560,707.86	\$7,560,707.86	\$0.00				
1320	Primas de vacaciones, dominical y gratificación de fin de año	\$7,169,229.44	\$391,478.42	\$7,560,707.86	\$7,560,707.86	\$7,560,707.86	\$7,560,707.86	\$7,560,707.86	\$0.00				



MUNICIPIO DE TEPEJI DEL RÍO DE OCAMPO HIDALGO

Estado Analítico del Ejercicio del Presupuesto de Egresos por Fuente de Financiamiento Del 01/ene./2023 Al

Ustr. SUPERVISOR

Rep. rptEstadoAnalíticoPresupuestoEgresos_FF

Fecha y hora de Impresión

11/ene./2024
11:48 a. m.

		Egresos		Ampliaciones /		Egresos		Egresos		Egresos		Egresos		Egresos			
		Aprobado Al	Modificado	Comprometido	Devengado	Ejercido	Pagado	Subejercicio									
		31/12/2023	(Reducciones)														
		Ejercicio del Presupuesto															
1321	Primas de vacaciones, dominical y gratificación de fin de año	\$7,169,229.44	\$391,478.42	\$7,560,707.86	\$7,560,707.86	\$7,560,707.86	\$7,560,707.86	\$0.00									
2000	MATERIALES Y SUMINISTROS	\$6,523,612.56	-\$747,839.03	\$5,775,773.53	\$5,708,286.40	\$5,708,286.40	\$5,708,286.40	\$67,487.13									
2100	MATERIALES DE ADMINISTRACIÓN, EMISIÓN DE DOCUMENTI	\$0.00	\$68,029.23	\$68,029.23	\$68,029.23	\$68,029.23	\$68,029.23	\$0.00									
2110	Materiales, útiles y equipos menores de oficina	\$0.00	\$68,029.23	\$68,029.23	\$68,029.23	\$68,029.23	\$68,029.23	\$0.00									
2111	Materiales, útiles y equipos menores de oficina	\$0.00	\$68,029.23	\$68,029.23	\$68,029.23	\$68,029.23	\$68,029.23	\$0.00									
2600	COMBUSTIBLES, LUBRICANTES Y ADITIVOS	\$6,023,612.56	-\$1,271,552.08	\$4,752,060.48	\$4,684,573.35	\$4,684,573.35	\$4,684,573.35	\$67,487.13									
2610	Combustibles, lubricantes y aditivos	\$6,023,612.56	-\$1,271,552.08	\$4,752,060.48	\$4,684,573.35	\$4,684,573.35	\$4,684,573.35	\$67,487.13									
2611	Combustibles, lubricantes y aditivos	\$6,023,612.56	-\$1,271,552.08	\$4,752,060.48	\$4,684,573.35	\$4,684,573.35	\$4,684,573.35	\$67,487.13									
2900	HERRAMIENTAS, REFACCIONES Y ACCESORIOS MENORES	\$500,000.00	\$455,683.82	\$955,683.82	\$955,683.82	\$955,683.82	\$955,683.82	\$0.00									
2960	Refacciones y accesorios menores de equipo de transporte	\$500,000.00	\$376,349.21	\$876,349.21	\$876,349.21	\$876,349.21	\$876,349.21	\$0.00									
2961	Refacciones y accesorios menores de equipo de transporte	\$500,000.00	\$376,349.21	\$876,349.21	\$876,349.21	\$876,349.21	\$876,349.21	\$0.00									
2980	Refacciones y accesorios menores de maquinaria y otros equipos	\$0.00	\$79,334.61	\$79,334.61	\$79,334.61	\$79,334.61	\$79,334.61	\$0.00									
2981	Refacciones y accesorios menores de maquinaria y otros equipos	\$0.00	\$79,334.61	\$79,334.61	\$79,334.61	\$79,334.61	\$79,334.61	\$0.00									
3000	SERVICIOS GENERALES	\$4,445,000.05	\$1,591,082.93	\$6,036,082.98	\$6,036,082.98	\$6,036,082.98	\$6,036,082.98	\$0.00									
3200	SERVICIOS DE ARRENDAMIENTO	\$0.00	\$1,364,840.00	\$1,364,840.00	\$1,364,840.00	\$1,364,840.00	\$1,364,840.00	\$0.00									
3250	Arrendamiento de equipo de transporte	\$0.00	\$578,840.00	\$578,840.00	\$578,840.00	\$578,840.00	\$578,840.00	\$0.00									
3251	Arrendamiento de equipo de transporte	\$0.00	\$578,840.00	\$578,840.00	\$578,840.00	\$578,840.00	\$578,840.00	\$0.00									
3260	Arrendamiento de maquinaria, otros equipos y herramientas	\$0.00	\$786,000.00	\$786,000.00	\$786,000.00	\$786,000.00	\$786,000.00	\$0.00									
3261	Arrendamiento de maquinaria, otros equipos y herramientas	\$0.00	\$786,000.00	\$786,000.00	\$786,000.00	\$786,000.00	\$786,000.00	\$0.00									
3500	SERVICIOS DE INSTALACIÓN, REPARACIÓN, MANTENIMIENTO	\$4,445,000.05	-\$1,680,457.08	\$2,764,542.97	\$2,764,542.97	\$2,764,542.97	\$2,764,542.97	\$0.00									
3550	Reparación y mantenimiento de equipo de transporte	\$2,958,034.92	-\$744,811.31	\$2,213,223.61	\$2,213,223.61	\$2,213,223.61	\$2,213,223.61	\$0.00									
3551	Reparación y mantenimiento de equipo de transporte	\$2,958,034.92	-\$744,811.31	\$2,213,223.61	\$2,213,223.61	\$2,213,223.61	\$2,213,223.61	\$0.00									
3570	Instalación, reparación y mantenimiento de maquinaria, otros equi	\$1,486,965.13	-\$935,645.77	\$551,319.36	\$551,319.36	\$551,319.36	\$551,319.36	\$0.00									
3571	Instalación, reparación y mantenimiento de maquinaria, otros equi	\$1,486,965.13	-\$935,645.77	\$551,319.36	\$551,319.36	\$551,319.36	\$551,319.36	\$0.00									
3800	SERVICIOS OFICIALES	\$0.00	\$1,906,700.01	\$1,906,700.01	\$1,906,700.01	\$1,906,700.01	\$1,906,700.01	\$0.00									
3820	Gastos de orden social y cultural	\$0.00	\$1,906,700.01	\$1,906,700.01	\$1,906,700.01	\$1,906,700.01	\$1,906,700.01	\$0.00									
3821	Gastos de orden social y cultural	\$0.00	\$1,906,700.01	\$1,906,700.01	\$1,906,700.01	\$1,906,700.01	\$1,906,700.01	\$0.00									
4000	TRANSFERENCIAS, ASIGNACIONES, SUBSIDIOS Y O	\$0.00	\$279,421.60	\$279,421.60	\$279,421.60	\$279,421.60	\$279,421.60	\$0.00									
4400	AYUDAS SOCIALES	\$0.00	\$279,421.60	\$279,421.60	\$279,421.60	\$279,421.60	\$279,421.60	\$0.00									
4410	Ayudas sociales a personas	\$0.00	\$279,421.60	\$279,421.60	\$279,421.60	\$279,421.60	\$279,421.60	\$0.00									
4411	Ayudas sociales a personas	\$0.00	\$279,421.60	\$279,421.60	\$279,421.60	\$279,421.60	\$279,421.60	\$0.00									
		\$26,634,798.05	\$1,720,122.92	\$28,354,920.97	\$28,287,433.84	\$28,287,433.84	\$28,287,433.84	\$67,487.13									



**MUNICIPIO DE TEPEJI DEL RÍO DE OCAMPO
HIDALGO**

Estado Analítico del Ejercicio del Presupuesto de Egresos por Fuente de Financiamiento Del 01/ene./2023 Al

Usr: SUPERVISOR

Rep: rptEstadoAnalíticoPresupuestoEgresos_FF

Fecha y hora de Impresión: 11/ene./2024 11:48 a. m.

Egresos		Ampliaciones /		Egresos		Egresos		Egresos		Egresos	
Aprobado Al		(Reducciones)		Modificado		Comprometido		Devengado		Ejercido	
31/12/2023											
Ejercicio del Presupuesto		Impuesto Sobre Automóviles Nuevos		Impuesto Especial Sobre Producción y Servicios (Tabaco Labrado,							
2000	MATERIALES Y SUMINISTROS	\$548,818.00	\$421,065.35	\$969,883.35	\$969,883.35	\$969,883.35	\$969,883.35	\$969,883.35	\$969,883.35	\$969,883.35	\$969,883.35
2600	COMBUSTIBLES, LUBRICANTES Y ADITIVOS	\$548,818.00	\$421,065.35	\$969,883.35	\$969,883.35	\$969,883.35	\$969,883.35	\$969,883.35	\$969,883.35	\$969,883.35	\$969,883.35
2610	Combustibles, lubricantes y aditivos	\$548,818.00	\$421,065.35	\$969,883.35	\$969,883.35	\$969,883.35	\$969,883.35	\$969,883.35	\$969,883.35	\$969,883.35	\$969,883.35
2611	Combustibles, lubricantes y aditivos	\$548,818.00	\$421,065.35	\$969,883.35	\$969,883.35	\$969,883.35	\$969,883.35	\$969,883.35	\$969,883.35	\$969,883.35	\$969,883.35
	Impuesto Sobre Automóviles Nuevos	\$548,818.00	\$421,065.35	\$969,883.35	\$969,883.35	\$969,883.35	\$969,883.35	\$969,883.35	\$969,883.35	\$969,883.35	\$969,883.35
2000	MATERIALES Y SUMINISTROS	\$1,048,143.00	\$82,070.52	\$1,130,213.52	\$1,130,213.52	\$1,130,213.52	\$1,130,213.52	\$1,130,213.52	\$1,130,213.52	\$1,130,213.52	\$1,130,213.52
2400	MATERIALES Y ARTÍCULOS DE CONSTRUCCIÓN Y DE REPAR	\$75,000.00	-\$59,743.31	\$15,256.69	\$15,256.69	\$15,256.69	\$15,256.69	\$15,256.69	\$15,256.69	\$15,256.69	\$15,256.69
2460	Material eléctrico y electrónico	\$75,000.00	-\$59,743.31	\$15,256.69	\$15,256.69	\$15,256.69	\$15,256.69	\$15,256.69	\$15,256.69	\$15,256.69	\$15,256.69
2461	Material eléctrico y electrónico	\$75,000.00	-\$59,743.31	\$15,256.69	\$15,256.69	\$15,256.69	\$15,256.69	\$15,256.69	\$15,256.69	\$15,256.69	\$15,256.69
2500	PRODUCTOS QUÍMICOS, FARMACÉUTICOS Y DE LABORATOR	\$75,000.00	\$43,853.60	\$118,853.60	\$118,853.60	\$118,853.60	\$118,853.60	\$118,853.60	\$118,853.60	\$118,853.60	\$118,853.60
2540	Materiales, accesorios y suministros médicos	\$75,000.00	\$43,853.60	\$118,853.60	\$118,853.60	\$118,853.60	\$118,853.60	\$118,853.60	\$118,853.60	\$118,853.60	\$118,853.60
2541	Materiales, accesorios y suministros médicos	\$75,000.00	\$43,853.60	\$118,853.60	\$118,853.60	\$118,853.60	\$118,853.60	\$118,853.60	\$118,853.60	\$118,853.60	\$118,853.60
2600	COMBUSTIBLES, LUBRICANTES Y ADITIVOS	\$824,143.00	\$155,663.35	\$979,806.35	\$979,806.35	\$979,806.35	\$979,806.35	\$979,806.35	\$979,806.35	\$979,806.35	\$979,806.35
2610	Combustibles, lubricantes y aditivos	\$824,143.00	\$155,663.35	\$979,806.35	\$979,806.35	\$979,806.35	\$979,806.35	\$979,806.35	\$979,806.35	\$979,806.35	\$979,806.35
2611	Combustibles, lubricantes y aditivos	\$824,143.00	\$155,663.35	\$979,806.35	\$979,806.35	\$979,806.35	\$979,806.35	\$979,806.35	\$979,806.35	\$979,806.35	\$979,806.35
2900	HERRAMIENTAS, REFACCIONES Y ACCESORIOS MENORES	\$74,000.00	-\$57,703.12	\$16,296.88	\$16,296.88	\$16,296.88	\$16,296.88	\$16,296.88	\$16,296.88	\$16,296.88	\$16,296.88
2960	Refacciones y accesorios menores de equipo de transporte	\$74,000.00	-\$57,703.12	\$16,296.88	\$16,296.88	\$16,296.88	\$16,296.88	\$16,296.88	\$16,296.88	\$16,296.88	\$16,296.88
2961	Refacciones y accesorios menores de equipo de transporte	\$74,000.00	-\$57,703.12	\$16,296.88	\$16,296.88	\$16,296.88	\$16,296.88	\$16,296.88	\$16,296.88	\$16,296.88	\$16,296.88
3000	SERVICIOS GENERALES	\$0.00	\$133,614.92	\$133,614.92	\$133,614.92	\$133,614.92	\$133,614.92	\$133,614.92	\$133,614.92	\$133,614.92	\$133,614.92
3100	SERVICIOS BÁSICOS	\$0.00	\$133,614.92	\$133,614.92	\$133,614.92	\$133,614.92	\$133,614.92	\$133,614.92	\$133,614.92	\$133,614.92	\$133,614.92
3120	Gas	\$0.00	\$133,614.92	\$133,614.92	\$133,614.92	\$133,614.92	\$133,614.92	\$133,614.92	\$133,614.92	\$133,614.92	\$133,614.92
3121	Gas	\$0.00	\$133,614.92	\$133,614.92	\$133,614.92	\$133,614.92	\$133,614.92	\$133,614.92	\$133,614.92	\$133,614.92	\$133,614.92
4000	TRANSFERENCIAS, ASIGNACIONES, SUBSIDIOS Y O	\$0.00	\$166,100.40	\$166,100.40	\$166,100.40	\$166,100.40	\$166,100.40	\$166,100.40	\$166,100.40	\$166,100.40	\$166,100.40
4400	AYUDAS SOCIALES	\$0.00	\$166,100.40	\$166,100.40	\$166,100.40	\$166,100.40	\$166,100.40	\$166,100.40	\$166,100.40	\$166,100.40	\$166,100.40
4410	Ayudas sociales a personas	\$0.00	\$166,100.40	\$166,100.40	\$166,100.40	\$166,100.40	\$166,100.40	\$166,100.40	\$166,100.40	\$166,100.40	\$166,100.40
4411	Ayudas sociales a personas	\$0.00	\$166,100.40	\$166,100.40	\$166,100.40	\$166,100.40	\$166,100.40	\$166,100.40	\$166,100.40	\$166,100.40	\$166,100.40
	Impuesto Especial Sobre Producción y S	\$1,048,143.00	\$381,785.84	\$1,429,928.84	\$1,429,928.84	\$1,429,928.84	\$1,429,928.84	\$1,429,928.84	\$1,429,928.84	\$1,429,928.84	\$1,429,928.84



**MUNICIPIO DE TEPEJI DEL RÍO DE OCAMPO
HIDALGO**

Estado Analítico del Ejercicio del Presupuesto de Egresos por Fuente de Financiamiento Del 01/ene./2023 Al

Ustr: SUPERVISOR

Rep: rptEstadoAnalíticoPresupuestoEgresos_FF

Fecha y hora de Impresión

11/ene/2024 11:48 a. m.

Código	Descripción	Egresos					Egresos Ejercido	Egresos Devengado	Egresos Comprometido	Egresos Modificado	Ampliaciones / (Reducciones)	Aprobado Al 31/12/2023	Egresos Pagado	Subejercicio
		Aprobado Al 31/12/2023	Modificado	Comprometido	Devengado	Ejercido								
2000	MATERIALES Y SUMINISTROS	\$3,030,801.00	\$2,401,541.26	\$2,401,541.26	\$2,401,541.26	\$2,401,541.26	\$2,401,541.26	\$2,401,541.26	\$2,401,541.26			\$2,401,541.26	\$0.00	
2100	MATERIALES DE ADMINISTRACIÓN, EMISIÓN DE DOCUMENTI	\$0.00	\$325,910.15	\$325,910.15	\$325,910.15	\$325,910.15	\$325,910.15	\$325,910.15	\$325,910.15			\$325,910.15	\$0.00	
2110	Materiales, útiles y equipos menores de oficina	\$0.00	\$122,947.14	\$122,947.14	\$122,947.14	\$122,947.14	\$122,947.14	\$122,947.14	\$122,947.14			\$122,947.14	\$0.00	
2111	Materiales, útiles y equipos menores de oficina	\$0.00	\$122,947.14	\$122,947.14	\$122,947.14	\$122,947.14	\$122,947.14	\$122,947.14	\$122,947.14			\$122,947.14	\$0.00	
2140	Materiales, útiles y equipos menores de tecnologías de la informax	\$0.00	\$72,500.00	\$72,500.00	\$72,500.00	\$72,500.00	\$72,500.00	\$72,500.00	\$72,500.00			\$72,500.00	\$0.00	
2141	Materiales, útiles y equipos menores de tecnologías de la informax	\$0.00	\$72,500.00	\$72,500.00	\$72,500.00	\$72,500.00	\$72,500.00	\$72,500.00	\$72,500.00			\$72,500.00	\$0.00	
2160	Material de limpieza	\$0.00	\$130,463.01	\$130,463.01	\$130,463.01	\$130,463.01	\$130,463.01	\$130,463.01	\$130,463.01			\$130,463.01	\$0.00	
2161	Material de limpieza	\$0.00	\$130,463.01	\$130,463.01	\$130,463.01	\$130,463.01	\$130,463.01	\$130,463.01	\$130,463.01			\$130,463.01	\$0.00	
2400	MATERIALES Y ARTÍCULOS DE CONSTRUCCIÓN Y DE REPAR	\$70,000.00	\$120,691.31	\$120,691.31	\$120,691.31	\$120,691.31	\$120,691.31	\$120,691.31	\$120,691.31			\$120,691.31	\$0.00	
2460	Material eléctrico y electrónico	\$70,000.00	\$57,055.31	\$57,055.31	\$57,055.31	\$57,055.31	\$57,055.31	\$57,055.31	\$57,055.31			\$57,055.31	\$0.00	
2461	Material eléctrico y electrónico	\$70,000.00	\$57,055.31	\$57,055.31	\$57,055.31	\$57,055.31	\$57,055.31	\$57,055.31	\$57,055.31			\$57,055.31	\$0.00	
2490	Otros materiales y artículos de construcción y reparación	\$0.00	\$107,746.62	\$107,746.62	\$107,746.62	\$107,746.62	\$107,746.62	\$107,746.62	\$107,746.62			\$107,746.62	\$0.00	
2491	Otros materiales y artículos de construcción y reparación	\$0.00	\$107,746.62	\$107,746.62	\$107,746.62	\$107,746.62	\$107,746.62	\$107,746.62	\$107,746.62			\$107,746.62	\$0.00	
2500	PRODUCTOS QUÍMICOS, FARMACÉUTICOS Y DE LABORATOR	\$70,000.00	\$68,581.06	\$68,581.06	\$68,581.06	\$68,581.06	\$68,581.06	\$68,581.06	\$68,581.06			\$68,581.06	\$0.00	
2540	Materiales, accesorios y suministros médicos	\$70,000.00	\$-1,418.94	\$-1,418.94	\$-1,418.94	\$-1,418.94	\$-1,418.94	\$-1,418.94	\$-1,418.94			\$-1,418.94	\$0.00	
2541	Materiales, accesorios y suministros médicos	\$70,000.00	\$-1,418.94	\$-1,418.94	\$-1,418.94	\$-1,418.94	\$-1,418.94	\$-1,418.94	\$-1,418.94			\$-1,418.94	\$0.00	
2600	COMBUSTIBLES, LUBRICANTES Y ADITIVOS	\$2,890,801.00	\$1,886,358.74	\$1,886,358.74	\$1,886,358.74	\$1,886,358.74	\$1,886,358.74	\$1,886,358.74	\$1,886,358.74			\$1,886,358.74	\$0.00	
2610	Combustibles, lubricantes y aditivos	\$2,890,801.00	\$-1,004,442.26	\$-1,004,442.26	\$-1,004,442.26	\$-1,004,442.26	\$-1,004,442.26	\$-1,004,442.26	\$-1,004,442.26			\$-1,004,442.26	\$0.00	
2611	Combustibles, lubricantes y aditivos	\$2,890,801.00	\$-1,004,442.26	\$-1,004,442.26	\$-1,004,442.26	\$-1,004,442.26	\$-1,004,442.26	\$-1,004,442.26	\$-1,004,442.26			\$-1,004,442.26	\$0.00	
3000	SERVICIOS GENERALES	\$74,000.00	\$69,811.70	\$69,811.70	\$69,811.70	\$69,811.70	\$69,811.70	\$69,811.70	\$69,811.70			\$69,811.70	\$0.00	
3100	SERVICIOS BÁSICOS	\$0.00	\$74,211.70	\$74,211.70	\$74,211.70	\$74,211.70	\$74,211.70	\$74,211.70	\$74,211.70			\$74,211.70	\$0.00	
3120	Gas	\$0.00	\$74,211.70	\$74,211.70	\$74,211.70	\$74,211.70	\$74,211.70	\$74,211.70	\$74,211.70			\$74,211.70	\$0.00	
3121	Gas	\$0.00	\$74,211.70	\$74,211.70	\$74,211.70	\$74,211.70	\$74,211.70	\$74,211.70	\$74,211.70			\$74,211.70	\$0.00	
3200	SERVICIOS DE ARRENDAMIENTO	\$74,000.00	\$69,600.00	\$69,600.00	\$69,600.00	\$69,600.00	\$69,600.00	\$69,600.00	\$69,600.00			\$69,600.00	\$0.00	
3260	Arrendamiento de maquinaria, otros equipos y herramientas	\$74,000.00	\$-74,000.00	\$-74,000.00	\$-74,000.00	\$-74,000.00	\$-74,000.00	\$-74,000.00	\$-74,000.00			\$-74,000.00	\$0.00	
3261	Arrendamiento de maquinaria, otros equipos y herramientas	\$74,000.00	\$-74,000.00	\$-74,000.00	\$-74,000.00	\$-74,000.00	\$-74,000.00	\$-74,000.00	\$-74,000.00			\$-74,000.00	\$0.00	
3290	Otros arrendamientos	\$0.00	\$69,600.00	\$69,600.00	\$69,600.00	\$69,600.00	\$69,600.00	\$69,600.00	\$69,600.00			\$69,600.00	\$0.00	
3291	Otros arrendamientos	\$0.00	\$69,600.00	\$69,600.00	\$69,600.00	\$69,600.00	\$69,600.00	\$69,600.00	\$69,600.00			\$69,600.00	\$0.00	
Incentivo del Impuesto Especial Sobre Pi		\$3,104,801.00	-\$559,448.00	\$2,545,352.96	\$2,545,352.96	\$2,545,352.96	\$2,545,352.96	\$2,545,352.96	\$2,545,352.96			\$2,545,352.96	\$0.00	



**MUNICIPIO DE TEPEJI DEL RÍO DE OCAMPO
HIDALGO**

Estado Analítico del Ejercicio del Presupuesto de Egresos por Fuente de Financiamiento Del 01/ene./2023 Al

Fecha y hora de Impresión | 11/ene./2024
11:48 a. m.

Utr: SUPERVISOR
Rep: rptEstadoAnalíticoPresupuestoEgresos_FF

Ejercicio del Presupuesto	Egresos Aprobado Al 31/12/2023				Egresos Modificado				Egresos Devengado				Egresos Ejercido				Egresos Pagado			
	Ampliaciones / (Reducciones)																			
151200 Fondo de Compensación del Impuesto Sobre Automóviles Nuevos																				
2000	MATERIALES Y SUMINISTROS	\$117,497.00	\$7,059.90	\$124,556.90	\$124,556.90	\$124,556.90	\$124,556.90	\$124,556.90	\$124,556.90	\$124,556.90	\$124,556.90	\$124,556.90	\$124,556.90	\$124,556.90	\$124,556.90	\$124,556.90	\$124,556.90	\$124,556.90	\$124,556.90	
2600	COMBUSTIBLES, LUBRICANTES Y ADITIVOS	\$117,497.00	\$7,059.90	\$124,556.90	\$124,556.90	\$124,556.90	\$124,556.90	\$124,556.90	\$124,556.90	\$124,556.90	\$124,556.90	\$124,556.90	\$124,556.90	\$124,556.90	\$124,556.90	\$124,556.90	\$124,556.90	\$124,556.90	\$124,556.90	
2610	Combustibles, lubricantes y aditivos	\$117,497.00	\$7,059.90	\$124,556.90	\$124,556.90	\$124,556.90	\$124,556.90	\$124,556.90	\$124,556.90	\$124,556.90	\$124,556.90	\$124,556.90	\$124,556.90	\$124,556.90	\$124,556.90	\$124,556.90	\$124,556.90	\$124,556.90	\$124,556.90	
2611	Combustibles, lubricantes y aditivos	\$117,497.00	\$7,059.90	\$124,556.90	\$124,556.90	\$124,556.90	\$124,556.90	\$124,556.90	\$124,556.90	\$124,556.90	\$124,556.90	\$124,556.90	\$124,556.90	\$124,556.90	\$124,556.90	\$124,556.90	\$124,556.90	\$124,556.90	\$124,556.90	
Fondo de Compensación del Impuesto S		\$117,497.00	\$7,059.90	\$124,556.90	\$124,556.90	\$124,556.90	\$124,556.90	\$124,556.90	\$124,556.90	\$124,556.90	\$124,556.90	\$124,556.90	\$124,556.90	\$124,556.90	\$124,556.90	\$124,556.90	\$124,556.90	\$124,556.90	\$124,556.90	
151300 FOCOM																				
1000	SERVICIOS PERSONALES	\$0.00	\$163,264.00	\$163,264.00	\$163,264.00	\$163,264.00	\$163,264.00	\$163,264.00	\$163,264.00	\$163,264.00	\$163,264.00	\$163,264.00	\$163,264.00	\$163,264.00	\$163,264.00	\$163,264.00	\$163,264.00	\$163,264.00	\$163,264.00	
1500	OTRAS PRESTACIONES SOCIALES Y ECONÓMICAS	\$0.00	\$163,264.00	\$163,264.00	\$163,264.00	\$163,264.00	\$163,264.00	\$163,264.00	\$163,264.00	\$163,264.00	\$163,264.00	\$163,264.00	\$163,264.00	\$163,264.00	\$163,264.00	\$163,264.00	\$163,264.00	\$163,264.00	\$163,264.00	
1540	Prestaciones contractuales	\$0.00	\$163,264.00	\$163,264.00	\$163,264.00	\$163,264.00	\$163,264.00	\$163,264.00	\$163,264.00	\$163,264.00	\$163,264.00	\$163,264.00	\$163,264.00	\$163,264.00	\$163,264.00	\$163,264.00	\$163,264.00	\$163,264.00	\$163,264.00	
1541	Prestaciones contractuales	\$0.00	\$163,264.00	\$163,264.00	\$163,264.00	\$163,264.00	\$163,264.00	\$163,264.00	\$163,264.00	\$163,264.00	\$163,264.00	\$163,264.00	\$163,264.00	\$163,264.00	\$163,264.00	\$163,264.00	\$163,264.00	\$163,264.00	\$163,264.00	
2000	MATERIALES Y SUMINISTROS	\$0.00	\$1,696,782.31	\$1,696,782.31	\$1,696,782.31	\$1,696,782.31	\$1,696,782.31	\$1,696,782.31	\$1,696,782.31	\$1,696,782.31	\$1,696,782.31	\$1,696,782.31	\$1,696,782.31	\$1,696,782.31	\$1,696,782.31	\$1,696,782.31	\$1,696,782.31	\$1,696,782.31	\$1,696,782.31	
2600	COMBUSTIBLES, LUBRICANTES Y ADITIVOS	\$0.00	\$1,696,782.31	\$1,696,782.31	\$1,696,782.31	\$1,696,782.31	\$1,696,782.31	\$1,696,782.31	\$1,696,782.31	\$1,696,782.31	\$1,696,782.31	\$1,696,782.31	\$1,696,782.31	\$1,696,782.31	\$1,696,782.31	\$1,696,782.31	\$1,696,782.31	\$1,696,782.31	\$1,696,782.31	
2610	Combustibles, lubricantes y aditivos	\$0.00	\$1,696,782.31	\$1,696,782.31	\$1,696,782.31	\$1,696,782.31	\$1,696,782.31	\$1,696,782.31	\$1,696,782.31	\$1,696,782.31	\$1,696,782.31	\$1,696,782.31	\$1,696,782.31	\$1,696,782.31	\$1,696,782.31	\$1,696,782.31	\$1,696,782.31	\$1,696,782.31	\$1,696,782.31	
2611	Combustibles, lubricantes y aditivos	\$0.00	\$1,696,782.31	\$1,696,782.31	\$1,696,782.31	\$1,696,782.31	\$1,696,782.31	\$1,696,782.31	\$1,696,782.31	\$1,696,782.31	\$1,696,782.31	\$1,696,782.31	\$1,696,782.31	\$1,696,782.31	\$1,696,782.31	\$1,696,782.31	\$1,696,782.31	\$1,696,782.31	\$1,696,782.31	
FOCOM		\$0.00	\$1,860,046.31	\$1,860,046.31	\$1,860,046.31	\$1,860,046.31	\$1,860,046.31	\$1,860,046.31	\$1,860,046.31	\$1,860,046.31	\$1,860,046.31	\$1,860,046.31	\$1,860,046.31	\$1,860,046.31	\$1,860,046.31	\$1,860,046.31	\$1,860,046.31	\$1,860,046.31	\$1,860,046.31	
151400 ISR ENAJENACION DE BIENES																				
2000	MATERIALES Y SUMINISTROS	\$0.00	\$49,299.63	\$49,299.63	\$49,299.63	\$49,299.63	\$49,299.63	\$49,299.63	\$49,299.63	\$49,299.63	\$49,299.63	\$49,299.63	\$49,299.63	\$49,299.63	\$49,299.63	\$49,299.63	\$49,299.63	\$49,299.63	\$49,299.63	
2600	COMBUSTIBLES, LUBRICANTES Y ADITIVOS	\$0.00	\$49,299.63	\$49,299.63	\$49,299.63	\$49,299.63	\$49,299.63	\$49,299.63	\$49,299.63	\$49,299.63	\$49,299.63	\$49,299.63	\$49,299.63	\$49,299.63	\$49,299.63	\$49,299.63	\$49,299.63	\$49,299.63	\$49,299.63	
2610	Combustibles, lubricantes y aditivos	\$0.00	\$49,299.63	\$49,299.63	\$49,299.63	\$49,299.63	\$49,299.63	\$49,299.63	\$49,299.63	\$49,299.63	\$49,299.63	\$49,299.63	\$49,299.63	\$49,299.63	\$49,299.63	\$49,299.63	\$49,299.63	\$49,299.63	\$49,299.63	
2611	Combustibles, lubricantes y aditivos	\$0.00	\$49,299.63	\$49,299.63	\$49,299.63	\$49,299.63	\$49,299.63	\$49,299.63	\$49,299.63	\$49,299.63	\$49,299.63	\$49,299.63	\$49,299.63	\$49,299.63	\$49,299.63	\$49,299.63	\$49,299.63	\$49,299.63	\$49,299.63	
3000	SERVICIOS GENERALES	\$0.00	\$159,176.24	\$159,176.24	\$159,176.24	\$159,176.24	\$159,176.24	\$159,176.24	\$159,176.24	\$159,176.24	\$159,176.24	\$159,176.24	\$159,176.24	\$159,176.24	\$159,176.24	\$159,176.24	\$159,176.24	\$159,176.24	\$159,176.24	
3300	SERVICIOS PROFESIONALES, CIENTÍFICOS, TÉCNICOS Y OTF	\$0.00	\$159,176.24	\$159,176.24	\$159,176.24	\$159,176.24	\$159,176.24	\$159,176.24	\$159,176.24	\$159,176.24	\$159,176.24	\$159,176.24	\$159,176.24	\$159,176.24	\$159,176.24	\$159,176.24	\$159,176.24	\$159,176.24	\$159,176.24	
3360	Servicios de apoyo administrativo, traducción, fotocopiado e impre	\$0.00	\$159,176.24	\$159,176.24	\$159,176.24	\$159,176.24	\$159,176.24	\$159,176.24	\$159,176.24	\$159,176.24	\$159,176.24	\$159,176.24	\$159,176.24	\$159,176.24	\$159,176.24	\$159,176.24	\$159,176.24	\$159,176.24	\$159,176.24	
3361	Servicios de apoyo administrativo, fotocopiado e impresión	\$0.00	\$159,176.24	\$159,176.24	\$159,176.24	\$159,176.24	\$159,176.24	\$159,176.24	\$159,176.24	\$159,176.24	\$159,176.24	\$159,176.24	\$159,176.24	\$159,176.24	\$159,176.24	\$159,176.24	\$159,176.24	\$159,176.24	\$159,176.24	
ISR ENAJENACION DE BIENES		\$0.00	\$208,475.87	\$208,475.87	\$208,475.87	\$208,475.87	\$208,475.87	\$208,475.87	\$208,475.87	\$208,475.87	\$208,475.87	\$208,475.87	\$208,475.87	\$208,475.87	\$208,475.87	\$208,475.87	\$208,475.87	\$208,475.87	\$208,475.87	
151800 Fondo de Estabilización de los Ingresos de las Entidades Federativas																				
2000	MATERIALES Y SUMINISTROS	\$0.00	\$616,151.45	\$616,151.45	\$616,151.45	\$616,151.45	\$616,151.45	\$616,151.45	\$616,151.45	\$616,151.45	\$616,151.45	\$616,151.45	\$616,151.45	\$616,151.45	\$616,151.45	\$616,151.45	\$616,151.45	\$616,151.45	\$616,151.45	



**MUNICIPIO DE TEPEJI DEL RÍO DE OCAMPO
HIDALGO**

Estado Analítico del Ejercicio del Presupuesto de Egresos por Fuente de Financiamiento Del 01/ene./2023 Al

Utr. SUPERVISOR Rep. rptEstadoAnalíticoPresupuestoEgresos_FF Fecha y hora de Impresión 11/ene./2024 11:48 a. m.

Ejercicio del Presupuesto	Egresos Aprobado Al 31/12/2023	Ampliaciones / (Reducciones)	Egresos Modificado	Egresos Comprometido	Egresos Devengado	Egresos Ejercido	Egresos Pagado	Subejercicio
2100	\$0.00	\$28,304.00	\$28,304.00	\$28,304.00	\$28,304.00	\$28,304.00	\$28,304.00	\$0.00
MATERIALES DE ADMINISTRACIÓN, EMISIÓN DE DOCUMENTOS								
2150	\$0.00	\$28,304.00	\$28,304.00	\$28,304.00	\$28,304.00	\$28,304.00	\$28,304.00	\$0.00
Material impreso e información digital								
2151	\$0.00	\$28,304.00	\$28,304.00	\$28,304.00	\$28,304.00	\$28,304.00	\$28,304.00	\$0.00
Material impreso e información digital								
2200	\$0.00	\$96,489.96	\$96,489.96	\$96,489.96	\$96,489.96	\$96,489.96	\$96,489.96	\$0.00
ALIMENTOS Y UTENSILIOS								
2210	\$0.00	\$96,489.96	\$96,489.96	\$96,489.96	\$96,489.96	\$96,489.96	\$96,489.96	\$0.00
Productos alimenticios para personas								
2211	\$0.00	\$96,489.96	\$96,489.96	\$96,489.96	\$96,489.96	\$96,489.96	\$96,489.96	\$0.00
Productos alimenticios para personas								
2500	\$0.00	\$434,231.44	\$434,231.44	\$434,231.44	\$434,231.44	\$434,231.44	\$434,231.44	\$0.00
PRODUCTOS QUÍMICOS, FARMACÉUTICOS Y DE LABORATOR								
2530	\$0.00	\$351,303.04	\$351,303.04	\$351,303.04	\$351,303.04	\$351,303.04	\$351,303.04	\$0.00
Medicinas y productos farmacéuticos								
2531	\$0.00	\$351,303.04	\$351,303.04	\$351,303.04	\$351,303.04	\$351,303.04	\$351,303.04	\$0.00
Medicinas y productos farmacéuticos								
2540	\$0.00	\$82,928.40	\$82,928.40	\$82,928.40	\$82,928.40	\$82,928.40	\$82,928.40	\$0.00
Materiales, accesorios y suministros médicos								
2541	\$0.00	\$82,928.40	\$82,928.40	\$82,928.40	\$82,928.40	\$82,928.40	\$82,928.40	\$0.00
Materiales, accesorios y suministros médicos								
2600	\$0.00	\$57,126.05	\$57,126.05	\$57,126.05	\$57,126.05	\$57,126.05	\$57,126.05	\$0.00
COMBUSTIBLES, LUBRICANTES Y ADITIVOS								
2610	\$0.00	\$57,126.05	\$57,126.05	\$57,126.05	\$57,126.05	\$57,126.05	\$57,126.05	\$0.00
Combustibles, lubricantes y aditivos								
2611	\$0.00	\$57,126.05	\$57,126.05	\$57,126.05	\$57,126.05	\$57,126.05	\$57,126.05	\$0.00
Combustibles, lubricantes y aditivos								
3000	\$0.00	\$5,922,305.79	\$5,922,305.79	\$5,922,305.79	\$5,922,305.79	\$5,922,305.79	\$5,922,305.79	\$0.00
SERVICIOS GENERALES								
3100	\$0.00	\$29,000.00	\$29,000.00	\$29,000.00	\$29,000.00	\$29,000.00	\$29,000.00	\$0.00
SERVICIOS BÁSICOS								
3170	\$0.00	\$29,000.00	\$29,000.00	\$29,000.00	\$29,000.00	\$29,000.00	\$29,000.00	\$0.00
Servicios de acceso de Internet, redes y procesamiento de inform								
3171	\$0.00	\$29,000.00	\$29,000.00	\$29,000.00	\$29,000.00	\$29,000.00	\$29,000.00	\$0.00
Servicios de acceso de Internet, redes y procesamiento de inform								
3200	\$0.00	\$2,716,209.60	\$2,716,209.60	\$2,716,209.60	\$2,716,209.60	\$2,716,209.60	\$2,716,209.60	\$0.00
SERVICIOS DE ARRENDAMIENTO								
3250	\$0.00	\$183,860.00	\$183,860.00	\$183,860.00	\$183,860.00	\$183,860.00	\$183,860.00	\$0.00
Arrendamiento de equipo de transporte								
3251	\$0.00	\$183,860.00	\$183,860.00	\$183,860.00	\$183,860.00	\$183,860.00	\$183,860.00	\$0.00
Arrendamiento de equipo de transporte								
3290	\$0.00	\$2,532,349.60	\$2,532,349.60	\$2,532,349.60	\$2,532,349.60	\$2,532,349.60	\$2,532,349.60	\$0.00
Otros arrendamientos								
3291	\$0.00	\$2,532,349.60	\$2,532,349.60	\$2,532,349.60	\$2,532,349.60	\$2,532,349.60	\$2,532,349.60	\$0.00
Otros arrendamientos								
3300	\$0.00	\$452,273.44	\$452,273.44	\$452,273.44	\$452,273.44	\$452,273.44	\$452,273.44	\$0.00
SERVICIOS PROFESIONALES, CIENTÍFICOS, TÉCNICOS Y OTF								
3330	\$0.00	\$23,530.60	\$23,530.60	\$23,530.60	\$23,530.60	\$23,530.60	\$23,530.60	\$0.00
Servicios de consultoría administrativa, procesos, técnica y en tec								
3331	\$0.00	\$23,530.60	\$23,530.60	\$23,530.60	\$23,530.60	\$23,530.60	\$23,530.60	\$0.00
Servicios de consultoría administrativa, procesos, técnica y en tec								
3360	\$0.00	\$341,742.84	\$341,742.84	\$341,742.84	\$341,742.84	\$341,742.84	\$341,742.84	\$0.00
Servicios de apoyo administrativo, traducción, fotocopiado e impre								
3361	\$0.00	\$341,742.84	\$341,742.84	\$341,742.84	\$341,742.84	\$341,742.84	\$341,742.84	\$0.00
Servicios de apoyo administrativo, fotocopiado e impresión								
3390	\$0.00	\$87,000.00	\$87,000.00	\$87,000.00	\$87,000.00	\$87,000.00	\$87,000.00	\$0.00
Servicios profesionales, científicos y técnicos integrales								
3391	\$0.00	\$87,000.00	\$87,000.00	\$87,000.00	\$87,000.00	\$87,000.00	\$87,000.00	\$0.00
Servicios profesionales, científicos y técnicos integrales								
3400	\$0.00	\$64,960.00	\$64,960.00	\$64,960.00	\$64,960.00	\$64,960.00	\$64,960.00	\$0.00
SERVICIOS FINANCIEROS, BANCARIOS Y COMERCIALES								
3470	\$0.00	\$64,960.00	\$64,960.00	\$64,960.00	\$64,960.00	\$64,960.00	\$64,960.00	\$0.00
Fletes y maniobras								



MUNIC'IO DE TEPEJI DEL RÍO DE OCAMPO HIDALGO

Estado Analítico del Ejercicio del Presupuesto de Egresos por Fuente de Financiamiento Del 01/ene./2023 Al

Usr: SUPERVISOR

Rep: rptEstadoAnalíticoPresupuestoEgresos_FF

Fecha y hora de Impresión

11/ene./2024
11:48 a. m.

Código	Descripción	Egresos							
		Aprobado Al 31/12/2023	Ampliaciones / (Reducciones)	Modificado	Comprometido	Devengado	Ejercido	Pagado	Subejercicio
3471	Fletes y maniobras	\$0.00	\$64,960.00	\$64,960.00	\$64,960.00	\$64,960.00	\$64,960.00	\$64,960.00	\$0.00
3500	SERVICIOS DE INSTALACIÓN, REPARACIÓN, MANTENIMIENTO	\$0.00	\$74,056.75	\$74,056.75	\$74,056.75	\$74,056.75	\$74,056.75	\$74,056.75	\$0.00
3510	Conservación y mantenimiento menor de inmuebles	\$0.00	\$74,056.75	\$74,056.75	\$74,056.75	\$74,056.75	\$74,056.75	\$74,056.75	\$0.00
3511	Conservación y mantenimiento menor de inmuebles	\$0.00	\$74,056.75	\$74,056.75	\$74,056.75	\$74,056.75	\$74,056.75	\$74,056.75	\$0.00
3800	SERVICIOS OFICIALES	\$0.00	\$2,585,806.00	\$2,585,806.00	\$2,585,806.00	\$2,585,806.00	\$2,585,806.00	\$2,585,806.00	\$0.00
3820	Gastos de orden social y cultural	\$0.00	\$2,585,806.00	\$2,585,806.00	\$2,585,806.00	\$2,585,806.00	\$2,585,806.00	\$2,585,806.00	\$0.00
3821	Gastos de orden social y cultural	\$0.00	\$2,585,806.00	\$2,585,806.00	\$2,585,806.00	\$2,585,806.00	\$2,585,806.00	\$2,585,806.00	\$0.00
	Fondo de Estabilización de los Ingresos	\$0.00	\$6,538,457.24	\$6,538,457.24	\$6,538,457.24	\$6,538,457.24	\$6,538,457.24	\$6,538,457.24	\$0.00
1000	SERVICIOS PERSONALES	\$0.00	\$8,610.00	\$8,610.00	\$8,610.00	\$8,610.00	\$8,610.00	\$8,610.00	\$0.00
1500	OTRAS PRESTACIONES SOCIALES Y ECONÓMICAS	\$0.00	\$8,610.00	\$8,610.00	\$8,610.00	\$8,610.00	\$8,610.00	\$8,610.00	\$0.00
1540	Prestaciones contractuales	\$0.00	\$8,610.00	\$8,610.00	\$8,610.00	\$8,610.00	\$8,610.00	\$8,610.00	\$0.00
1541	Prestaciones contractuales	\$0.00	\$8,610.00	\$8,610.00	\$8,610.00	\$8,610.00	\$8,610.00	\$8,610.00	\$0.00
2000	MATERIALES Y SUMINISTROS	\$2,180,000.00	\$26,211.86	\$2,206,211.86	\$2,206,211.86	\$2,206,211.86	\$2,206,211.86	\$2,206,211.86	\$0.00
2400	MATERIALES Y ARTÍCULOS DE CONSTRUCCIÓN Y DE REPAR	\$800,000.00	-\$698,996.54	\$101,003.46	\$101,003.46	\$101,003.46	\$101,003.46	\$101,003.46	\$0.00
2490	Otros materiales y artículos de construcción y reparación	\$800,000.00	-\$698,996.54	\$101,003.46	\$101,003.46	\$101,003.46	\$101,003.46	\$101,003.46	\$0.00
2491	Otros materiales y artículos de construcción y reparación	\$800,000.00	-\$698,996.54	\$101,003.46	\$101,003.46	\$101,003.46	\$101,003.46	\$101,003.46	\$0.00
2500	PRODUCTOS QUÍMICOS, FARMACÉUTICOS Y DE LABORATOR	\$0.00	\$48,545.37	\$48,545.37	\$48,545.37	\$48,545.37	\$48,545.37	\$48,545.37	\$0.00
2530	Medicinas y productos farmacéuticos	\$0.00	\$48,545.37	\$48,545.37	\$48,545.37	\$48,545.37	\$48,545.37	\$48,545.37	\$0.00
2531	Medicinas y productos farmacéuticos	\$0.00	\$48,545.37	\$48,545.37	\$48,545.37	\$48,545.37	\$48,545.37	\$48,545.37	\$0.00
2600	COMBUSTIBLES, LUBRICANTES Y ADITIVOS	\$1,380,000.00	\$676,663.03	\$2,056,663.03	\$2,056,663.03	\$2,056,663.03	\$2,056,663.03	\$2,056,663.03	\$0.00
2610	Combustibles, lubricantes y aditivos	\$1,380,000.00	\$676,663.03	\$2,056,663.03	\$2,056,663.03	\$2,056,663.03	\$2,056,663.03	\$2,056,663.03	\$0.00
2611	Combustibles, lubricantes y aditivos	\$1,380,000.00	\$676,663.03	\$2,056,663.03	\$2,056,663.03	\$2,056,663.03	\$2,056,663.03	\$2,056,663.03	\$0.00
3000	SERVICIOS GENERALES	\$2,544,000.00	\$1,442,232.78	\$3,986,232.78	\$3,986,232.78	\$3,986,232.78	\$3,986,232.78	\$3,986,232.78	\$0.00
3200	SERVICIOS DE ARRENDAMIENTO	\$474,400.00	\$680,286.78	\$1,154,686.78	\$1,154,686.78	\$1,154,686.78	\$1,154,686.78	\$1,154,686.78	\$0.00
3220	Arrendamiento de edificios	\$0.00	\$165,702.22	\$165,702.22	\$165,702.22	\$165,702.22	\$165,702.22	\$165,702.22	\$0.00
3221	Arrendamiento de edificios	\$0.00	\$165,702.22	\$165,702.22	\$165,702.22	\$165,702.22	\$165,702.22	\$165,702.22	\$0.00
3290	Otros arrendamientos	\$474,400.00	\$514,584.56	\$988,984.56	\$988,984.56	\$988,984.56	\$988,984.56	\$988,984.56	\$0.00
3291	Otros arrendamientos	\$474,400.00	\$514,584.56	\$988,984.56	\$988,984.56	\$988,984.56	\$988,984.56	\$988,984.56	\$0.00
3300	SERVICIOS PROFESIONALES, CIENTÍFICOS, TÉCNICOS Y OTF	\$69,600.00	\$101,500.00	\$171,100.00	\$171,100.00	\$171,100.00	\$171,100.00	\$171,100.00	\$0.00
3340	Servicios de capacitación	\$69,600.00	-\$69,600.00	\$0.00	\$0.00	\$0.00	\$0.00	\$0.00	\$0.00



MUNICIPIO DE TEPEJI DEL RÍO DE OCAMPO HIDALGO

Estado Analítico del Ejercicio del Presupuesto de Egresos por Fuente de Financiamiento Del 01/ene./2023 Al

Usr: SUPERVISOR

Rep: rptEstadoAnalíticoPresupuestoEgresos_FF

Fecha y hora de Impresión

11/ene./2024
11:48 a. m.

Egresos		Egresos		Egresos		Egresos		Egresos		Egresos	
Aprobado Al		Ampliaciones /		Modificado		Comprometido		Devengado		Ejercido	
31/12/2023		(Reducciones)									
Ejercicio del Presupuesto											
3341	Servicios de capacitación	\$69,600.00	-\$69,600.00	\$0.00	\$0.00	\$0.00	\$0.00	\$0.00	\$0.00	\$0.00	\$0.00
3390	Servicios profesionales, científicos y técnicos integrales	\$0.00	\$171,100.00	\$171,100.00	\$171,100.00	\$171,100.00	\$171,100.00	\$171,100.00	\$171,100.00	\$171,100.00	\$171,100.00
3391	Servicios profesionales, científicos y técnicos integrales	\$0.00	\$171,100.00	\$171,100.00	\$171,100.00	\$171,100.00	\$171,100.00	\$171,100.00	\$171,100.00	\$171,100.00	\$171,100.00
3500	SERVICIOS DE INSTALACIÓN, REPARACIÓN, MANTENIMIENTO	\$0.00	\$250,000.00	\$250,000.00	\$250,000.00	\$250,000.00	\$250,000.00	\$250,000.00	\$250,000.00	\$250,000.00	\$250,000.00
3580	Servicios de limpieza y manejo de desechos	\$0.00	\$250,000.00	\$250,000.00	\$250,000.00	\$250,000.00	\$250,000.00	\$250,000.00	\$250,000.00	\$250,000.00	\$250,000.00
3581	Servicios de limpieza y manejo de desechos	\$0.00	\$250,000.00	\$250,000.00	\$250,000.00	\$250,000.00	\$250,000.00	\$250,000.00	\$250,000.00	\$250,000.00	\$250,000.00
3900	OTROS SERVICIOS GENERALES	\$2,000,000.00	\$410,446.00	\$2,410,446.00	\$2,410,446.00	\$2,410,446.00	\$2,410,446.00	\$2,410,446.00	\$2,410,446.00	\$2,410,446.00	\$2,410,446.00
3980	Impuesto sobre nóminas y otros que se deriven de una relación la	\$2,000,000.00	\$410,446.00	\$2,410,446.00	\$2,410,446.00	\$2,410,446.00	\$2,410,446.00	\$2,410,446.00	\$2,410,446.00	\$2,410,446.00	\$2,410,446.00
3981	Impuesto sobre nóminas y otros que se deriven de una relación la	\$2,000,000.00	\$410,446.00	\$2,410,446.00	\$2,410,446.00	\$2,410,446.00	\$2,410,446.00	\$2,410,446.00	\$2,410,446.00	\$2,410,446.00	\$2,410,446.00
4000	TRANSFERENCIAS, ASIGNACIONES, SUBSIDIOS Y O	\$720,000.00	\$1,510,891.60	\$2,230,891.60	\$2,230,891.60	\$2,230,891.60	\$2,230,891.60	\$2,230,891.60	\$2,230,891.60	\$2,230,891.60	\$2,230,891.60
4100	TRANSFERENCIAS INTERNAS Y ASIGNACIONES AL SECTOR I	\$720,000.00	\$1,330,964.00	\$2,050,964.00	\$2,050,964.00	\$2,050,964.00	\$2,050,964.00	\$2,050,964.00	\$2,050,964.00	\$2,050,964.00	\$2,050,964.00
4150	Transferencias internas otorgadas a entidades paraestatales no ei	\$720,000.00	\$1,330,964.00	\$2,050,964.00	\$2,050,964.00	\$2,050,964.00	\$2,050,964.00	\$2,050,964.00	\$2,050,964.00	\$2,050,964.00	\$2,050,964.00
4151	Transferencias internas otorgadas a entidades paraestatales no ei	\$720,000.00	\$1,330,964.00	\$2,050,964.00	\$2,050,964.00	\$2,050,964.00	\$2,050,964.00	\$2,050,964.00	\$2,050,964.00	\$2,050,964.00	\$2,050,964.00
4400	AYUDAS SOCIALES	\$0.00	\$179,927.60	\$179,927.60	\$179,927.60	\$179,927.60	\$179,927.60	\$179,927.60	\$179,927.60	\$179,927.60	\$179,927.60
4410	Ayudas sociales a personas	\$0.00	\$179,927.60	\$179,927.60	\$179,927.60	\$179,927.60	\$179,927.60	\$179,927.60	\$179,927.60	\$179,927.60	\$179,927.60
4411	Ayudas sociales a personas	\$0.00	\$179,927.60	\$179,927.60	\$179,927.60	\$179,927.60	\$179,927.60	\$179,927.60	\$179,927.60	\$179,927.60	\$179,927.60
5000	BIENES MUEBLES, INMUEBLES E INTANGIBLES	\$56,000.00	-\$541.00	\$55,459.00	\$55,459.00	\$55,459.00	\$55,459.00	\$55,459.00	\$55,459.00	\$55,459.00	\$55,459.00
5100	MOBILIARIO Y EQUIPO DE ADMINISTRACIÓN	\$56,000.00	-\$541.00	\$55,459.00	\$55,459.00	\$55,459.00	\$55,459.00	\$55,459.00	\$55,459.00	\$55,459.00	\$55,459.00
5150	Equipo de cómputo y de tecnologías de la información	\$56,000.00	-\$541.00	\$55,459.00	\$55,459.00	\$55,459.00	\$55,459.00	\$55,459.00	\$55,459.00	\$55,459.00	\$55,459.00
5151	Equipo de cómputo y de tecnología de la información	\$56,000.00	-\$541.00	\$55,459.00	\$55,459.00	\$55,459.00	\$55,459.00	\$55,459.00	\$55,459.00	\$55,459.00	\$55,459.00
Participación por la Recaudación obtenic		\$5,500,000.00	\$2,987,405.24	\$8,487,405.24	\$8,487,405.24	\$8,487,405.24	\$8,487,405.24	\$8,487,405.24	\$8,487,405.24	\$8,487,405.24	\$0.00
170110	REPO 2010										
2000	MATERIALES Y SUMINISTROS	\$0.00	\$6,801.06	\$6,801.06	\$6,801.06	\$6,801.06	\$6,801.06	\$6,801.06	\$6,801.06	\$6,801.06	\$0.00
2600	COMBUSTIBLES, LUBRICANTES Y ADITIVOS	\$0.00	\$6,801.06	\$6,801.06	\$6,801.06	\$6,801.06	\$6,801.06	\$6,801.06	\$6,801.06	\$6,801.06	\$0.00
2610	Combustibles, lubricantes y aditivos	\$0.00	\$6,801.06	\$6,801.06	\$6,801.06	\$6,801.06	\$6,801.06	\$6,801.06	\$6,801.06	\$6,801.06	\$0.00
2611	Combustibles, lubricantes y aditivos	\$0.00	\$6,801.06	\$6,801.06	\$6,801.06	\$6,801.06	\$6,801.06	\$6,801.06	\$6,801.06	\$6,801.06	\$0.00
REPO 2010		\$0.00	\$6,801.06	\$6,801.06	\$6,801.06	\$6,801.06	\$6,801.06	\$6,801.06	\$6,801.06	\$6,801.06	\$0.00
170118	PARQUIMETROS 2018										
2000	MATERIALES Y SUMINISTROS	\$0.00	\$4,070.60	\$4,070.60	\$4,070.60	\$4,070.60	\$4,070.60	\$4,070.60	\$4,070.60	\$4,070.60	\$0.00
2600	COMBUSTIBLES, LUBRICANTES Y ADITIVOS	\$0.00	\$4,070.60	\$4,070.60	\$4,070.60	\$4,070.60	\$4,070.60	\$4,070.60	\$4,070.60	\$4,070.60	\$0.00



**MUNICIPIO DE TEPEJI DEL RÍO DE OCAMPO
HIDALGO**

Estado Analítico del Ejercicio del Presupuesto de Egresos por Fuente de Financiamiento Del 01/ene./2023 Al

Fecha y hora de Impresión 11/ene./2024 11:48 a. m.

Usr: SUPERVISOR
Rep: rptEstadoAnalíticoPresupuestoEgresos_FF

Ejercicio del Presupuesto	Egresos						Egresos Pagado	Subejercicio
	Aprobado Al 31/12/2023	Ampliaciones / (Reducciones)	Egresos Modificado	Egresos Comprometido	Egresos Devengado	Egresos Ejercido		
2610 Combustibles, lubricantes y aditivos	\$0.00	\$4,070.60	\$4,070.60	\$4,070.60	\$4,070.60	\$4,070.60	\$0.00	
2611 Combustibles, lubricantes y aditivos	\$0.00	\$4,070.60	\$4,070.60	\$4,070.60	\$4,070.60	\$4,070.60	\$0.00	
PARQUIMETROS 2018	\$0.00	\$4,070.60	\$4,070.60	\$4,070.60	\$4,070.60	\$4,070.60	\$0.00	
170120 REPO 2020								
2000 MATERIALES Y SUMINISTROS	\$0.00	\$233,631.15	\$233,631.15	\$233,631.15	\$233,631.15	\$233,631.15	\$0.00	
2100 MATERIALES DE ADMINISTRACIÓN, EMISIÓN DE DOCUMENTOS	\$0.00	\$42,635.57	\$42,635.57	\$42,635.57	\$42,635.57	\$42,635.57	\$0.00	
2110 Materiales, útiles y equipos menores de oficina	\$0.00	\$42,635.57	\$42,635.57	\$42,635.57	\$42,635.57	\$42,635.57	\$0.00	
2111 Materiales, útiles y equipos menores de oficina	\$0.00	\$42,635.57	\$42,635.57	\$42,635.57	\$42,635.57	\$42,635.57	\$0.00	
2600 COMBUSTIBLES, LUBRICANTES Y ADITIVOS	\$0.00	\$190,995.58	\$190,995.58	\$190,995.58	\$190,995.58	\$190,995.58	\$0.00	
2610 Combustibles, lubricantes y aditivos	\$0.00	\$190,995.58	\$190,995.58	\$190,995.58	\$190,995.58	\$190,995.58	\$0.00	
2611 Combustibles, lubricantes y aditivos	\$0.00	\$190,995.58	\$190,995.58	\$190,995.58	\$190,995.58	\$190,995.58	\$0.00	
4000 TRANSFERENCIAS, ASIGNACIONES, SUBSIDIOS Y OTRAS AYUDAS SOCIALES	\$0.00	\$5,520.00	\$5,520.00	\$5,520.00	\$5,520.00	\$5,520.00	\$0.00	
4400 AYUDAS SOCIALES	\$0.00	\$5,520.00	\$5,520.00	\$5,520.00	\$5,520.00	\$5,520.00	\$0.00	
4410 Ayudas sociales a personas	\$0.00	\$5,520.00	\$5,520.00	\$5,520.00	\$5,520.00	\$5,520.00	\$0.00	
4411 Ayudas sociales a personas	\$0.00	\$5,520.00	\$5,520.00	\$5,520.00	\$5,520.00	\$5,520.00	\$0.00	
REPO 2020	\$0.00	\$239,151.15	\$239,151.15	\$239,151.15	\$239,151.15	\$239,151.15	\$0.00	
170121 REPO 2021								
2000 MATERIALES Y SUMINISTROS	\$0.00	\$1,606,010.02	\$1,606,010.02	\$1,606,010.02	\$1,606,010.02	\$1,606,010.02	\$0.00	
2600 COMBUSTIBLES, LUBRICANTES Y ADITIVOS	\$0.00	\$1,606,010.02	\$1,606,010.02	\$1,606,010.02	\$1,606,010.02	\$1,606,010.02	\$0.00	
2610 Combustibles, lubricantes y aditivos	\$0.00	\$1,606,010.02	\$1,606,010.02	\$1,606,010.02	\$1,606,010.02	\$1,606,010.02	\$0.00	
2611 Combustibles, lubricantes y aditivos	\$0.00	\$1,606,010.02	\$1,606,010.02	\$1,606,010.02	\$1,606,010.02	\$1,606,010.02	\$0.00	
3000 SERVICIOS GENERALES	\$0.00	\$61,798.27	\$61,798.27	\$61,798.27	\$61,798.27	\$61,798.27	\$0.00	
3100 SERVICIOS BÁSICOS	\$0.00	\$61,798.27	\$61,798.27	\$61,798.27	\$61,798.27	\$61,798.27	\$0.00	
3120 Gas	\$0.00	\$61,798.27	\$61,798.27	\$61,798.27	\$61,798.27	\$61,798.27	\$0.00	
3121 Gas	\$0.00	\$61,798.27	\$61,798.27	\$61,798.27	\$61,798.27	\$61,798.27	\$0.00	
6000 INVERSIÓN PÚBLICA	\$0.00	\$1,206,074.64	\$1,206,074.64	\$1,206,074.64	\$1,206,074.64	\$1,206,074.64	\$0.00	
6100 OBRA PÚBLICA EN BIENES DE DOMINIO PÚBLICO	\$0.00	\$1,206,074.64	\$1,206,074.64	\$1,206,074.64	\$1,206,074.64	\$1,206,074.64	\$0.00	
6120 Edificación no habitacional	\$0.00	\$1,206,074.64	\$1,206,074.64	\$1,206,074.64	\$1,206,074.64	\$1,206,074.64	\$0.00	
6121 Edificación no habitacional	\$0.00	\$1,206,074.64	\$1,206,074.64	\$1,206,074.64	\$1,206,074.64	\$1,206,074.64	\$0.00	
REPO 2021	\$0.00	\$2,873,882.93	\$2,873,882.93	\$2,873,882.93	\$2,873,882.93	\$2,873,882.93	\$0.00	



**MUNICIPIO DE TEPEJI DEL RÍO DE OCAMPO
HIDALGO**

Estado Analítico del Ejercicio del Presupuesto de Egresos por Fuente de Financiamiento Del 01/ene./2023 Al

Usr: SUPERVISOR

Rep: rptEstadoAnalíticoPresupuestoEgresos_FF

Fecha y hora de Impresión

11/ene./2024 11:48 a. m.

Código	Descripción	Egresos					Egresos Ejercido	Egresos Pagado	Subejercicio
		Aprobado Al 31/12/2023	Ampliaciones / (Reducciones)	Modificado	Comprometido	Devengado			
170122	REPO 2022								
1000	SERVICIOS PERSONALES	\$0.00	\$14,300.00	\$14,300.00	\$14,300.00	\$14,300.00	\$14,300.00	\$0.00	
1500	OTRAS PRESTACIONES SOCIALES Y ECONÓMICAS	\$0.00	\$14,300.00	\$14,300.00	\$14,300.00	\$14,300.00	\$14,300.00	\$0.00	
1540	Prestaciones contractuales	\$0.00	\$14,300.00	\$14,300.00	\$14,300.00	\$14,300.00	\$14,300.00	\$0.00	
1541	Prestaciones contractuales	\$0.00	\$14,300.00	\$14,300.00	\$14,300.00	\$14,300.00	\$14,300.00	\$0.00	
2000	MATERIALES Y SUMINISTROS	\$0.00	\$59,776.26	\$59,776.26	\$59,776.26	\$59,776.26	\$59,776.26	\$0.00	
2200	ALIMENTOS Y UTENSILIOS	\$0.00	\$6,595.00	\$6,595.00	\$6,595.00	\$6,595.00	\$6,595.00	\$0.00	
2210	Productos alimenticios para personas	\$0.00	\$6,595.00	\$6,595.00	\$6,595.00	\$6,595.00	\$6,595.00	\$0.00	
2211	Productos alimenticios para personas	\$0.00	\$6,595.00	\$6,595.00	\$6,595.00	\$6,595.00	\$6,595.00	\$0.00	
2600	COMBUSTIBLES, LUBRICANTES Y ADITIVOS	\$0.00	\$47,472.41	\$47,472.41	\$47,472.41	\$47,472.41	\$47,472.41	\$0.00	
2610	Combustibles, lubricantes y aditivos	\$0.00	\$47,472.41	\$47,472.41	\$47,472.41	\$47,472.41	\$47,472.41	\$0.00	
2611	Combustibles, lubricantes y aditivos	\$0.00	\$47,472.41	\$47,472.41	\$47,472.41	\$47,472.41	\$47,472.41	\$0.00	
2900	HERRAMIENTAS, REFACCIONES Y ACCESORIOS MENORES	\$0.00	\$5,708.85	\$5,708.85	\$5,708.85	\$5,708.85	\$5,708.85	\$0.00	
2940	Refacciones y accesorios menores de equipo de cómputo y tecnol	\$0.00	\$5,708.85	\$5,708.85	\$5,708.85	\$5,708.85	\$5,708.85	\$0.00	
2941	Refacciones y accesorios menores de equipo de cómputo y tecnol	\$0.00	\$5,708.85	\$5,708.85	\$5,708.85	\$5,708.85	\$5,708.85	\$0.00	
3000	SERVICIOS GENERALES	\$0.00	\$141,743.79	\$141,743.79	\$141,743.79	\$141,743.79	\$141,743.79	\$0.00	
3100	SERVICIOS BÁSICOS	\$0.00	\$131,988.79	\$131,988.79	\$131,988.79	\$131,988.79	\$131,988.79	\$0.00	
3120	Gas	\$0.00	\$131,988.79	\$131,988.79	\$131,988.79	\$131,988.79	\$131,988.79	\$0.00	
3121	Gas	\$0.00	\$131,988.79	\$131,988.79	\$131,988.79	\$131,988.79	\$131,988.79	\$0.00	
3800	SERVICIOS OFICIALES	\$0.00	\$9,755.00	\$9,755.00	\$9,755.00	\$9,755.00	\$9,755.00	\$0.00	
3820	Gastos de orden social y cultural	\$0.00	\$9,755.00	\$9,755.00	\$9,755.00	\$9,755.00	\$9,755.00	\$0.00	
3821	Gastos de orden social y cultural	\$0.00	\$9,755.00	\$9,755.00	\$9,755.00	\$9,755.00	\$9,755.00	\$0.00	
5000	BIENES MUEBLES, INMUEBLES E INTANGIBLES	\$0.00	\$3,420,000.00	\$3,420,000.00	\$3,420,000.00	\$3,420,000.00	\$3,420,000.00	\$0.00	
5400	VEHICULOS Y EQUIPO DE TRANSPORTE	\$0.00	\$3,420,000.00	\$3,420,000.00	\$3,420,000.00	\$3,420,000.00	\$3,420,000.00	\$0.00	
5410	Vehículos y equipo terrestre	\$0.00	\$3,420,000.00	\$3,420,000.00	\$3,420,000.00	\$3,420,000.00	\$3,420,000.00	\$0.00	
5411	Vehículos y equipo terrestre	\$0.00	\$3,420,000.00	\$3,420,000.00	\$3,420,000.00	\$3,420,000.00	\$3,420,000.00	\$0.00	
6000	INVERSIÓN PÚBLICA	\$0.00	\$3,094,297.80	\$3,094,297.80	\$3,094,297.80	\$3,094,297.80	\$3,094,297.80	\$0.00	
6100	OBRA PÚBLICA EN BIENES DE DOMINIO PÚBLICO	\$0.00	\$3,094,297.80	\$3,094,297.80	\$3,094,297.80	\$3,094,297.80	\$3,094,297.80	\$0.00	
6120	Edificación no habitacional	\$0.00	\$237,210.90	\$237,210.90	\$237,210.90	\$237,210.90	\$237,210.90	\$0.00	
6121	Edificación no habitacional	\$0.00	\$237,210.90	\$237,210.90	\$237,210.90	\$237,210.90	\$237,210.90	\$0.00	
6140	División de terrenos y construcción de obras de urbanización	\$0.00	\$78,029.33	\$78,029.33	\$78,029.33	\$78,029.33	\$78,029.33	\$0.00	



MUNICIPIO DE TEPEJI DEL RÍO DE OCAMPO
HIDALGO

Estado Analítico del Ejercicio del Presupuesto de Egresos por Fuente de Financiamiento Del 01/ene./2023 Al

Fecha y hora de Impresión 11/ene./2024 11:48 a. m.

Usu: SUPERVISOR
Rep: rptEstadoAnalíticoPresupuestoEgresos_FF

Ejercicio del Presupuesto		Egresos Aprobado Al 31/12/2023	Ampliaciones / (Reducciones)	Egresos Modificado	Egresos Comprometido	Egresos Devengado	Egresos Ejercido	Egresos Pagado	Subejercicio
6141	División de terrenos y construcción de obras de urbanización	\$0.00	\$78,029.33	\$78,029.33	\$78,029.33	\$78,029.33	\$78,029.33	\$78,029.33	\$0.00
6150	Construcción de vías de comunicación	\$0.00	\$2,770,725.40	\$2,770,725.40	\$2,770,725.40	\$2,770,725.40	\$2,770,725.40	\$2,770,725.40	\$0.00
6151	Construcción de vías de comunicación	\$0.00	\$2,770,725.40	\$2,770,725.40	\$2,770,725.40	\$2,770,725.40	\$2,770,725.40	\$2,770,725.40	\$0.00
6170	Instalaciones y equipamiento en construcciones	\$0.00	\$8,332.17	\$8,332.17	\$8,332.17	\$8,332.17	\$8,332.17	\$8,332.17	\$0.00
6171	Instalaciones y equipamiento en construcciones	\$0.00	\$8,332.17	\$8,332.17	\$8,332.17	\$8,332.17	\$8,332.17	\$8,332.17	\$0.00
REPO 2022		\$0.00	\$6,730,117.85	\$6,730,117.85	\$6,730,117.85	\$6,730,117.85	\$6,730,117.85	\$6,730,117.85	\$0.00
170218 FGP 2018									
2000	MATERIALES Y SUMINISTROS	\$0.00	\$51,295.66	\$51,295.66	\$51,295.66	\$51,295.66	\$51,295.66	\$51,295.66	\$0.00
2600	COMBUSTIBLES, LUBRICANTES Y ADITIVOS	\$0.00	\$51,295.66	\$51,295.66	\$51,295.66	\$51,295.66	\$51,295.66	\$51,295.66	\$0.00
2610	Combustibles, lubricantes y aditivos	\$0.00	\$51,295.66	\$51,295.66	\$51,295.66	\$51,295.66	\$51,295.66	\$51,295.66	\$0.00
2611	Combustibles, lubricantes y aditivos	\$0.00	\$51,295.66	\$51,295.66	\$51,295.66	\$51,295.66	\$51,295.66	\$51,295.66	\$0.00
FGP 2018		\$0.00	\$51,295.66	\$51,295.66	\$51,295.66	\$51,295.66	\$51,295.66	\$51,295.66	\$0.00
170222 FGP 2022									
2000	MATERIALES Y SUMINISTROS	\$0.00	\$35,663.32	\$35,663.32	\$35,663.32	\$35,663.32	\$35,663.32	\$35,663.32	\$0.00
2600	COMBUSTIBLES, LUBRICANTES Y ADITIVOS	\$0.00	\$35,663.32	\$35,663.32	\$35,663.32	\$35,663.32	\$35,663.32	\$35,663.32	\$0.00
2610	Combustibles, lubricantes y aditivos	\$0.00	\$35,663.32	\$35,663.32	\$35,663.32	\$35,663.32	\$35,663.32	\$35,663.32	\$0.00
2611	Combustibles, lubricantes y aditivos	\$0.00	\$35,663.32	\$35,663.32	\$35,663.32	\$35,663.32	\$35,663.32	\$35,663.32	\$0.00
5000	BIENES MUEBLES, INMUEBLES E INTANGIBLES	\$0.00	\$867,493.95	\$867,493.95	\$867,493.95	\$867,493.95	\$867,493.95	\$867,493.95	\$0.00
5400	VEHICULOS Y EQUIPO DE TRANSPORTE	\$0.00	\$867,493.95	\$867,493.95	\$867,493.95	\$867,493.95	\$867,493.95	\$867,493.95	\$0.00
5410	Vehículos y equipo terrestre	\$0.00	\$867,493.95	\$867,493.95	\$867,493.95	\$867,493.95	\$867,493.95	\$867,493.95	\$0.00
5411	Vehículos y equipo terrestre	\$0.00	\$867,493.95	\$867,493.95	\$867,493.95	\$867,493.95	\$867,493.95	\$867,493.95	\$0.00
FGP 2022		\$0.00	\$903,157.27	\$903,157.27	\$903,157.27	\$903,157.27	\$903,157.27	\$903,157.27	\$0.00
170310 FUPI 2010									
2000	MATERIALES Y SUMINISTROS	\$0.00	\$2,934.39	\$2,934.39	\$2,934.39	\$2,934.39	\$2,934.39	\$2,934.39	\$0.00
2600	COMBUSTIBLES, LUBRICANTES Y ADITIVOS	\$0.00	\$2,934.39	\$2,934.39	\$2,934.39	\$2,934.39	\$2,934.39	\$2,934.39	\$0.00
2610	Combustibles, lubricantes y aditivos	\$0.00	\$2,934.39	\$2,934.39	\$2,934.39	\$2,934.39	\$2,934.39	\$2,934.39	\$0.00
2611	Combustibles, lubricantes y aditivos	\$0.00	\$2,934.39	\$2,934.39	\$2,934.39	\$2,934.39	\$2,934.39	\$2,934.39	\$0.00
FUPI 2010		\$0.00	\$2,934.39	\$2,934.39	\$2,934.39	\$2,934.39	\$2,934.39	\$2,934.39	\$0.00



Tepeji

Usr: SUPERVISOR
Rep: rptEstadoAnaliticoPresupuestoEgresos_FF

MUNICIPIO DE TEPEJI DEL RÍO DE OCAMPO HIDALGO

Estado Analítico del Ejercicio del Presupuesto de Egresos por Fuente de Financiamiento Del 01/ene./2023 Al

Fecha y hora de Impresión 11/ene./2024 11:48 a. m.

Ejercicio del Presupuesto		Egresos		Egresos		Egresos		Egresos		Egresos		Egresos		
		Aprobado Al	Ampliaciones /	Modificado	Comprometido	Devengado	Ejercido	Pagado	Subejercicio					
		31/12/2023	(Reducciones)											
170622 FOFYR 2022														
2000	MATERIALES Y SUMINISTROS	\$0.00	\$20,190.42	\$20,190.42	\$20,190.42	\$20,190.42	\$20,190.42	\$20,190.42	\$20,190.42	\$20,190.42	\$20,190.42	\$20,190.42	\$0.00	
2600	COMBUSTIBLES, LUBRICANTES Y ADITIVOS	\$0.00	\$20,190.42	\$20,190.42	\$20,190.42	\$20,190.42	\$20,190.42	\$20,190.42	\$20,190.42	\$20,190.42	\$20,190.42	\$20,190.42	\$0.00	
2610	Combustibles, lubricantes y aditivos	\$0.00	\$20,190.42	\$20,190.42	\$20,190.42	\$20,190.42	\$20,190.42	\$20,190.42	\$20,190.42	\$20,190.42	\$20,190.42	\$20,190.42	\$0.00	
2611	Combustibles, lubricantes y aditivos	\$0.00	\$20,190.42	\$20,190.42	\$20,190.42	\$20,190.42	\$20,190.42	\$20,190.42	\$20,190.42	\$20,190.42	\$20,190.42	\$20,190.42	\$0.00	
FOFYR 2022													\$20,190.42	\$20,190.42
170722 FOMENTO 2022														
5000	BIENES MUEBLES, INMUEBLES E INTANGIBLES	\$0.00	\$2,307,306.05	\$2,307,306.05	\$2,307,306.05	\$2,307,306.05	\$2,307,306.05	\$2,307,306.05	\$2,307,306.05	\$2,307,306.05	\$2,307,306.05	\$2,307,306.05	\$0.00	
5400	VEHICULOS Y EQUIPO DE TRANSPORTE	\$0.00	\$2,307,306.05	\$2,307,306.05	\$2,307,306.05	\$2,307,306.05	\$2,307,306.05	\$2,307,306.05	\$2,307,306.05	\$2,307,306.05	\$2,307,306.05	\$2,307,306.05	\$0.00	
5410	Vehiculos y equipo terrestre	\$0.00	\$2,307,306.05	\$2,307,306.05	\$2,307,306.05	\$2,307,306.05	\$2,307,306.05	\$2,307,306.05	\$2,307,306.05	\$2,307,306.05	\$2,307,306.05	\$2,307,306.05	\$0.00	
5411	Vehiculos y equipo terrestre	\$0.00	\$2,307,306.05	\$2,307,306.05	\$2,307,306.05	\$2,307,306.05	\$2,307,306.05	\$2,307,306.05	\$2,307,306.05	\$2,307,306.05	\$2,307,306.05	\$2,307,306.05	\$0.00	
FOMENTO 2022													\$2,307,306.05	\$2,307,306.05
170922 ISAN 2022														
2000	MATERIALES Y SUMINISTROS	\$0.00	\$2,876.40	\$2,876.40	\$2,876.40	\$2,876.40	\$2,876.40	\$2,876.40	\$2,876.40	\$2,876.40	\$2,876.40	\$2,876.40	\$0.00	
2600	COMBUSTIBLES, LUBRICANTES Y ADITIVOS	\$0.00	\$2,876.40	\$2,876.40	\$2,876.40	\$2,876.40	\$2,876.40	\$2,876.40	\$2,876.40	\$2,876.40	\$2,876.40	\$2,876.40	\$0.00	
2610	Combustibles, lubricantes y aditivos	\$0.00	\$2,876.40	\$2,876.40	\$2,876.40	\$2,876.40	\$2,876.40	\$2,876.40	\$2,876.40	\$2,876.40	\$2,876.40	\$2,876.40	\$0.00	
2611	Combustibles, lubricantes y aditivos	\$0.00	\$2,876.40	\$2,876.40	\$2,876.40	\$2,876.40	\$2,876.40	\$2,876.40	\$2,876.40	\$2,876.40	\$2,876.40	\$2,876.40	\$0.00	
ISAN 2022													\$2,876.40	\$2,876.40
171022 IEPS TAB 2022														
2000	MATERIALES Y SUMINISTROS	\$0.00	\$100,195.98	\$100,195.98	\$100,195.98	\$100,195.98	\$100,195.98	\$100,195.98	\$100,195.98	\$100,195.98	\$100,195.98	\$100,195.98	\$0.00	
2600	COMBUSTIBLES, LUBRICANTES Y ADITIVOS	\$0.00	\$100,195.98	\$100,195.98	\$100,195.98	\$100,195.98	\$100,195.98	\$100,195.98	\$100,195.98	\$100,195.98	\$100,195.98	\$100,195.98	\$0.00	
2610	Combustibles, lubricantes y aditivos	\$0.00	\$100,195.98	\$100,195.98	\$100,195.98	\$100,195.98	\$100,195.98	\$100,195.98	\$100,195.98	\$100,195.98	\$100,195.98	\$100,195.98	\$0.00	
2611	Combustibles, lubricantes y aditivos	\$0.00	\$100,195.98	\$100,195.98	\$100,195.98	\$100,195.98	\$100,195.98	\$100,195.98	\$100,195.98	\$100,195.98	\$100,195.98	\$100,195.98	\$0.00	
IEPS TAB 2022													\$100,195.98	\$100,195.98
171122 IVFGD 2022														
2000	MATERIALES Y SUMINISTROS	\$0.00	\$6,995.53	\$6,995.53	\$6,995.53	\$6,995.53	\$6,995.53	\$6,995.53	\$6,995.53	\$6,995.53	\$6,995.53	\$6,995.53	\$0.00	
2600	COMBUSTIBLES, LUBRICANTES Y ADITIVOS	\$0.00	\$6,995.53	\$6,995.53	\$6,995.53	\$6,995.53	\$6,995.53	\$6,995.53	\$6,995.53	\$6,995.53	\$6,995.53	\$6,995.53	\$0.00	



**MUNICIPIO DE TEPEJI DEL RÍO DE OCAMPO
HIDALGO**

Estado Analítico del Ejercicio del Presupuesto de Egresos por Fuente de Financiamiento Del 01/ene./2023 Al

Fecha y hora de Impresión 11/ene./2024 11:48 a. m.

Usr: SUPERVISOR
Rep: rptEstadoAnaliticoPresupuestoEgresos_FF

Egresos		Ampliaciones /		Egresos		Egresos		Egresos		Egresos	
Aprobado Al		Reducciones)		Modificado		Comprometido		Devengado		Ejercido	
31/12/2023											
Ejercicio del Presupuesto											
2610	Combustibles, lubricantes y aditivos	\$0.00	\$6,995.53	\$6,995.53	\$6,995.53	\$6,995.53	\$6,995.53	\$6,995.53	\$6,995.53	\$6,995.53	\$6,995.53
2611	Combustibles, lubricantes y aditivos	\$0.00	\$6,995.53	\$6,995.53	\$6,995.53	\$6,995.53	\$6,995.53	\$6,995.53	\$6,995.53	\$6,995.53	\$6,995.53
	IVFGD 2022	\$0.00	\$6,995.53	\$6,995.53	\$6,995.53	\$6,995.53	\$6,995.53	\$6,995.53	\$6,995.53	\$6,995.53	\$6,995.53
	171222 CISAN 2022	\$0.00	\$13,178.17	\$13,178.17	\$13,178.17	\$13,178.17	\$13,178.17	\$13,178.17	\$13,178.17	\$13,178.17	\$13,178.17
	MATERIALES Y SUMINISTROS	\$0.00	\$13,178.17	\$13,178.17	\$13,178.17	\$13,178.17	\$13,178.17	\$13,178.17	\$13,178.17	\$13,178.17	\$13,178.17
2600	COMBUSTIBLES, LUBRICANTES Y ADITIVOS	\$0.00	\$13,178.17	\$13,178.17	\$13,178.17	\$13,178.17	\$13,178.17	\$13,178.17	\$13,178.17	\$13,178.17	\$13,178.17
2610	Combustibles, lubricantes y aditivos	\$0.00	\$13,178.17	\$13,178.17	\$13,178.17	\$13,178.17	\$13,178.17	\$13,178.17	\$13,178.17	\$13,178.17	\$13,178.17
2611	Combustibles, lubricantes y aditivos	\$0.00	\$13,178.17	\$13,178.17	\$13,178.17	\$13,178.17	\$13,178.17	\$13,178.17	\$13,178.17	\$13,178.17	\$13,178.17
	CISAN 2022	\$0.00	\$13,178.17	\$13,178.17	\$13,178.17	\$13,178.17	\$13,178.17	\$13,178.17	\$13,178.17	\$13,178.17	\$13,178.17
	171321 FOCOM 2021	\$0.00	\$258,293.23	\$258,293.23	\$258,293.23	\$258,293.23	\$258,293.23	\$258,293.23	\$258,293.23	\$258,293.23	\$258,293.23
	MATERIALES Y SUMINISTROS	\$0.00	\$258,293.23	\$258,293.23	\$258,293.23	\$258,293.23	\$258,293.23	\$258,293.23	\$258,293.23	\$258,293.23	\$258,293.23
2600	COMBUSTIBLES, LUBRICANTES Y ADITIVOS	\$0.00	\$258,293.23	\$258,293.23	\$258,293.23	\$258,293.23	\$258,293.23	\$258,293.23	\$258,293.23	\$258,293.23	\$258,293.23
2610	Combustibles, lubricantes y aditivos	\$0.00	\$258,293.23	\$258,293.23	\$258,293.23	\$258,293.23	\$258,293.23	\$258,293.23	\$258,293.23	\$258,293.23	\$258,293.23
2611	Combustibles, lubricantes y aditivos	\$0.00	\$258,293.23	\$258,293.23	\$258,293.23	\$258,293.23	\$258,293.23	\$258,293.23	\$258,293.23	\$258,293.23	\$258,293.23
	FOCOM 2021	\$0.00	\$258,293.23	\$258,293.23	\$258,293.23	\$258,293.23	\$258,293.23	\$258,293.23	\$258,293.23	\$258,293.23	\$258,293.23
	171322 FOCOM 2022	\$0.00	\$41,832.20	\$41,832.20	\$41,832.20	\$41,832.20	\$41,832.20	\$41,832.20	\$41,832.20	\$41,832.20	\$41,832.20
	MATERIALES Y SUMINISTROS	\$0.00	\$41,832.20	\$41,832.20	\$41,832.20	\$41,832.20	\$41,832.20	\$41,832.20	\$41,832.20	\$41,832.20	\$41,832.20
2600	COMBUSTIBLES, LUBRICANTES Y ADITIVOS	\$0.00	\$41,832.20	\$41,832.20	\$41,832.20	\$41,832.20	\$41,832.20	\$41,832.20	\$41,832.20	\$41,832.20	\$41,832.20
2610	Combustibles, lubricantes y aditivos	\$0.00	\$41,832.20	\$41,832.20	\$41,832.20	\$41,832.20	\$41,832.20	\$41,832.20	\$41,832.20	\$41,832.20	\$41,832.20
2611	Combustibles, lubricantes y aditivos	\$0.00	\$41,832.20	\$41,832.20	\$41,832.20	\$41,832.20	\$41,832.20	\$41,832.20	\$41,832.20	\$41,832.20	\$41,832.20
	FOCOM 2022	\$0.00	\$41,832.20	\$41,832.20	\$41,832.20	\$41,832.20	\$41,832.20	\$41,832.20	\$41,832.20	\$41,832.20	\$41,832.20
	171422 ISR ENAJENACION DE BIENES 2022	\$0.00	\$63,045.28	\$63,045.28	\$63,045.28	\$63,045.28	\$63,045.28	\$63,045.28	\$63,045.28	\$63,045.28	\$63,045.28
	MATERIALES Y SUMINISTROS	\$0.00	\$63,045.28	\$63,045.28	\$63,045.28	\$63,045.28	\$63,045.28	\$63,045.28	\$63,045.28	\$63,045.28	\$63,045.28
2600	COMBUSTIBLES, LUBRICANTES Y ADITIVOS	\$0.00	\$63,045.28	\$63,045.28	\$63,045.28	\$63,045.28	\$63,045.28	\$63,045.28	\$63,045.28	\$63,045.28	\$63,045.28
2610	Combustibles, lubricantes y aditivos	\$0.00	\$63,045.28	\$63,045.28	\$63,045.28	\$63,045.28	\$63,045.28	\$63,045.28	\$63,045.28	\$63,045.28	\$63,045.28
2611	Combustibles, lubricantes y aditivos	\$0.00	\$63,045.28	\$63,045.28	\$63,045.28	\$63,045.28	\$63,045.28	\$63,045.28	\$63,045.28	\$63,045.28	\$63,045.28
	ISR ENAJENACION DE BIENES 2022	\$0.00	\$63,045.28	\$63,045.28	\$63,045.28	\$63,045.28	\$63,045.28	\$63,045.28	\$63,045.28	\$63,045.28	\$63,045.28



**MUNICIPIO DE TEPEJI DEL RÍO DE OCAMPO
HIDALGO**

Estado Analítico del Ejercicio del Presupuesto de Egresos por Fuente de Financiamiento Del 01/ene./2023 Al

Usr: SUPERVISOR

Rep: rptEstadoAnalíticoPresupuestoEgresos_FF

Fecha y hora de Impresión

11/ene./2024
11:48 a. m.

		Egresos							
		Aprobado Al	Ampliaciones /	Egresos	Egresos	Egresos	Egresos	Egresos	Egresos
		31/12/2023	(Reducciones)	Modificado	Comprometido	Devengado	Ejercido	Pagado	Subejercicio
Ejercicio del Presupuesto									
171822 FIEIF 2022									
2000	MATERIALES Y SUMINISTROS	\$0.00	\$97,358.09	\$97,358.09	\$97,358.09	\$97,358.09	\$97,358.09	\$97,358.09	\$0.00
2600	COMBUSTIBLES, LUBRICANTES Y ADITIVOS	\$0.00	\$97,358.09	\$97,358.09	\$97,358.09	\$97,358.09	\$97,358.09	\$97,358.09	\$0.00
2610	Combustibles, lubricantes y aditivos	\$0.00	\$97,358.09	\$97,358.09	\$97,358.09	\$97,358.09	\$97,358.09	\$97,358.09	\$0.00
2611	Combustibles, lubricantes y aditivos	\$0.00	\$97,358.09	\$97,358.09	\$97,358.09	\$97,358.09	\$97,358.09	\$97,358.09	\$0.00
	FIEIF 2022	\$0.00	\$97,358.09	\$97,358.09	\$97,358.09	\$97,358.09	\$97,358.09	\$97,358.09	\$0.00
172922 ISR 2022									
2000	MATERIALES Y SUMINISTROS	\$0.00	\$105,136.27	\$105,136.27	\$105,136.27	\$105,136.27	\$105,136.27	\$105,136.27	\$0.00
2600	COMBUSTIBLES, LUBRICANTES Y ADITIVOS	\$0.00	\$105,136.27	\$105,136.27	\$105,136.27	\$105,136.27	\$105,136.27	\$105,136.27	\$0.00
2610	Combustibles, lubricantes y aditivos	\$0.00	\$105,136.27	\$105,136.27	\$105,136.27	\$105,136.27	\$105,136.27	\$105,136.27	\$0.00
2611	Combustibles, lubricantes y aditivos	\$0.00	\$105,136.27	\$105,136.27	\$105,136.27	\$105,136.27	\$105,136.27	\$105,136.27	\$0.00
4000	TRANSFERENCIAS, ASIGNACIONES, SUBSIDIOS Y O	\$0.00	\$75,000.00	\$75,000.00	\$75,000.00	\$75,000.00	\$75,000.00	\$75,000.00	\$0.00
4100	TRANSFERENCIAS INTERNAS Y ASIGNACIONES AL SECTOR I	\$0.00	\$75,000.00	\$75,000.00	\$75,000.00	\$75,000.00	\$75,000.00	\$75,000.00	\$0.00
4150	Transferencias internas otorgadas a entidades paraestatales no ei	\$0.00	\$75,000.00	\$75,000.00	\$75,000.00	\$75,000.00	\$75,000.00	\$75,000.00	\$0.00
4151	Transferencias internas otorgadas a entidades paraestatales no ei	\$0.00	\$75,000.00	\$75,000.00	\$75,000.00	\$75,000.00	\$75,000.00	\$75,000.00	\$0.00
	ISR 2022	\$0.00	\$180,136.27	\$180,136.27	\$180,136.27	\$180,136.27	\$180,136.27	\$180,136.27	\$0.00
250400 Fondo de Aportaciones para la infraestructura Social Municipal y de la Demarcaciones Territoriales del Distrito									
6000	INVERSION PÚBLICA	\$23,392,652.00	\$5,060,505.00	\$28,453,157.00	\$28,365,933.49	\$11,900,407.85	\$11,900,407.85	\$11,900,407.85	\$16,552,749.15
6100	OBRA PÚBLICA EN BIENES DE DOMINIO PÚBLICO	\$23,392,652.00	\$5,060,505.00	\$28,453,157.00	\$28,365,933.49	\$11,900,407.85	\$11,900,407.85	\$11,900,407.85	\$16,552,749.15
6120	Edificación no habitacional	\$0.00	\$2,473,567.68	\$2,473,567.68	\$2,442,323.89	\$0.00	\$0.00	\$0.00	\$2,473,567.68
6121	Edificación no habitacional	\$0.00	\$2,473,567.68	\$2,473,567.68	\$2,442,323.89	\$0.00	\$0.00	\$0.00	\$2,473,567.68
6140	División de terrenos y construcción de obras de urbanización	\$8,994,000.00	\$2,387,262.82	\$11,381,262.82	\$11,357,372.44	\$3,983,565.59	\$3,983,565.59	\$3,983,565.59	\$7,397,697.23
6141	División de terrenos y construcción de obras de urbanización	\$8,994,000.00	\$2,387,262.82	\$11,381,262.82	\$11,357,372.44	\$3,983,565.59	\$3,983,565.59	\$3,983,565.59	\$7,397,697.23
6150	Construcción de vías de comunicación	\$13,288,652.00	\$1,329,674.50	\$14,598,326.50	\$14,566,237.16	\$7,916,842.26	\$7,916,842.26	\$7,916,842.26	\$6,681,484.24
6151	Construcción de vías de comunicación	\$13,288,652.00	\$1,329,674.50	\$14,598,326.50	\$14,566,237.16	\$7,916,842.26	\$7,916,842.26	\$7,916,842.26	\$6,681,484.24
6170	Instalaciones y equipamiento en construcciones	\$1,130,000.00	-\$1,130,000.00	\$0.00	\$0.00	\$0.00	\$0.00	\$0.00	\$0.00
6171	Instalaciones y equipamiento en construcciones	\$1,130,000.00	-\$1,130,000.00	\$0.00	\$0.00	\$0.00	\$0.00	\$0.00	\$0.00
	Fondo de Aportaciones para la infraestructura Social Municipal y de la Demarcaciones Territoriales del Distrito	\$23,392,652.00	\$5,060,505.00	\$28,453,157.00	\$28,365,933.49	\$11,900,407.85	\$11,900,407.85	\$11,900,407.85	\$16,552,749.15



MUNICIPALIDAD DE TEPEJI DEL RÍO DE OCAMPO HIDALGO

Estado Analítico del Ejercicio del Presupuesto de Egresos por Fuente de Financiamiento Del 01/ene./2023 Al

Fecha y hora de Impresión: 11/ene./2024 11:48 a. m.

		Egresos		Ampliaciones /		Egresos		Egresos		Egresos		Egresos		Egresos	
		Aprobado Al	(Reducciones)	Modificado	Comprometido	Devengado	Ejercido	Pagado	Subejercicio						
		31/12/2023													
Ejercicio del Presupuesto															
250500	Fondo de Aportaciones para el Fortalecimiento de los Municipios y de las Demarcaciones Territoriales del Distrito Federal (FORTAMUNDF)														
1000	SERVICIOS PERSONALES	\$30,586,935.77	-\$1,287,374.21	\$29,299,561.56	\$29,299,561.56	\$29,299,561.56	\$29,299,561.56	\$29,299,561.56	\$29,299,561.56	\$0.00	\$0.00	\$0.00	\$0.00	\$0.00	\$0.00
1100	REMUNERACIONES AL PERSONAL DE CARÁCTER PERMANENTE	\$20,839,213.74	-\$1,556,408.83	\$19,182,804.91	\$19,182,804.91	\$19,182,804.91	\$19,182,804.91	\$19,182,804.91	\$19,182,804.91	\$0.00	\$0.00	\$0.00	\$0.00	\$0.00	\$0.00
1130	Sueldos base al personal permanente	\$20,839,213.74	-\$1,556,408.83	\$19,182,804.91	\$19,182,804.91	\$19,182,804.91	\$19,182,804.91	\$19,182,804.91	\$19,182,804.91	\$0.00	\$0.00	\$0.00	\$0.00	\$0.00	\$0.00
1131	Sueldos base al personal permanente	\$20,839,213.74	-\$1,556,408.83	\$19,182,804.91	\$19,182,804.91	\$19,182,804.91	\$19,182,804.91	\$19,182,804.91	\$19,182,804.91	\$0.00	\$0.00	\$0.00	\$0.00	\$0.00	\$0.00
1200	REMUNERACIONES AL PERSONAL DE CARÁCTER TRANSITO	\$1,075,822.49	-\$205,722.82	\$871,099.67	\$871,099.67	\$871,099.67	\$871,099.67	\$871,099.67	\$871,099.67	\$0.00	\$0.00	\$0.00	\$0.00	\$0.00	\$0.00
1220	Sueldos base al personal eventual	\$1,075,822.49	-\$205,722.82	\$871,099.67	\$871,099.67	\$871,099.67	\$871,099.67	\$871,099.67	\$871,099.67	\$0.00	\$0.00	\$0.00	\$0.00	\$0.00	\$0.00
1221	Sueldos base al personal eventual	\$1,075,822.49	-\$205,722.82	\$871,099.67	\$871,099.67	\$871,099.67	\$871,099.67	\$871,099.67	\$871,099.67	\$0.00	\$0.00	\$0.00	\$0.00	\$0.00	\$0.00
1300	REMUNERACIONES ADICIONALES Y ESPECIALES	\$4,239,631.59	-\$117,707.76	\$4,121,923.83	\$4,121,923.83	\$4,121,923.83	\$4,121,923.83	\$4,121,923.83	\$4,121,923.83	\$0.00	\$0.00	\$0.00	\$0.00	\$0.00	\$0.00
1310	Primas por años de servicios efectivos prestados	\$291,342.99	\$81,966.01	\$373,309.00	\$373,309.00	\$373,309.00	\$373,309.00	\$373,309.00	\$373,309.00	\$0.00	\$0.00	\$0.00	\$0.00	\$0.00	\$0.00
1311	Primas por años de servicios efectivos prestados	\$291,342.99	\$81,966.01	\$373,309.00	\$373,309.00	\$373,309.00	\$373,309.00	\$373,309.00	\$373,309.00	\$0.00	\$0.00	\$0.00	\$0.00	\$0.00	\$0.00
1320	Primas de vacaciones, dominical y gratificación de fin de año	\$3,878,288.60	-\$129,673.77	\$3,748,614.83	\$3,748,614.83	\$3,748,614.83	\$3,748,614.83	\$3,748,614.83	\$3,748,614.83	\$0.00	\$0.00	\$0.00	\$0.00	\$0.00	\$0.00
1321	Primas de vacaciones, dominical y gratificación de fin de año	\$3,878,288.60	-\$129,673.77	\$3,748,614.83	\$3,748,614.83	\$3,748,614.83	\$3,748,614.83	\$3,748,614.83	\$3,748,614.83	\$0.00	\$0.00	\$0.00	\$0.00	\$0.00	\$0.00
1340	Compensaciones	\$70,000.00	-\$70,000.00	\$0.00	\$0.00	\$0.00	\$0.00	\$0.00	\$0.00	\$0.00	\$0.00	\$0.00	\$0.00	\$0.00	\$0.00
1341	Compensaciones	\$70,000.00	-\$70,000.00	\$0.00	\$0.00	\$0.00	\$0.00	\$0.00	\$0.00	\$0.00	\$0.00	\$0.00	\$0.00	\$0.00	\$0.00
1500	OTRAS PRESTACIONES SOCIALES Y ECONÓMICAS	\$4,431,267.95	\$692,465.20	\$5,123,733.15	\$5,123,733.15	\$5,123,733.15	\$5,123,733.15	\$5,123,733.15	\$5,123,733.15	\$0.00	\$0.00	\$0.00	\$0.00	\$0.00	\$0.00
1510	Cuotas para el fondo de ahorro y fondo de trabajo	\$1,625,843.20	\$192,335.80	\$1,818,179.00	\$1,818,179.00	\$1,818,179.00	\$1,818,179.00	\$1,818,179.00	\$1,818,179.00	\$0.00	\$0.00	\$0.00	\$0.00	\$0.00	\$0.00
1511	Cuotas para el fondo de ahorro y fondo de trabajo	\$1,625,843.20	\$192,335.80	\$1,818,179.00	\$1,818,179.00	\$1,818,179.00	\$1,818,179.00	\$1,818,179.00	\$1,818,179.00	\$0.00	\$0.00	\$0.00	\$0.00	\$0.00	\$0.00
1520	Indemnizaciones	\$1,000,000.00	-\$943,125.10	\$56,874.90	\$56,874.90	\$56,874.90	\$56,874.90	\$56,874.90	\$56,874.90	\$0.00	\$0.00	\$0.00	\$0.00	\$0.00	\$0.00
1521	Indemnizaciones	\$1,000,000.00	-\$943,125.10	\$56,874.90	\$56,874.90	\$56,874.90	\$56,874.90	\$56,874.90	\$56,874.90	\$0.00	\$0.00	\$0.00	\$0.00	\$0.00	\$0.00
1540	Prestaciones contractuales	\$1,805,424.75	\$1,443,254.50	\$3,248,679.25	\$3,248,679.25	\$3,248,679.25	\$3,248,679.25	\$3,248,679.25	\$3,248,679.25	\$0.00	\$0.00	\$0.00	\$0.00	\$0.00	\$0.00
1541	Prestaciones contractuales	\$1,805,424.75	\$1,443,254.50	\$3,248,679.25	\$3,248,679.25	\$3,248,679.25	\$3,248,679.25	\$3,248,679.25	\$3,248,679.25	\$0.00	\$0.00	\$0.00	\$0.00	\$0.00	\$0.00
2000	MATERIALES Y SUMINISTROS	\$13,540,611.75	-\$105,742.52	\$13,434,869.23	\$13,411,604.68	\$13,411,604.68	\$13,411,604.68	\$13,411,604.68	\$13,411,604.68	\$23,264.55	\$23,264.55	\$23,264.55	\$23,264.55	\$23,264.55	\$23,264.55
2100	MATERIALES DE ADMINISTRACIÓN, EMISIÓN DE DOCUMENTI	\$230,000.00	\$167,664.71	\$397,664.71	\$397,664.71	\$397,664.71	\$397,664.71	\$397,664.71	\$397,664.71	\$0.00	\$0.00	\$0.00	\$0.00	\$0.00	\$0.00
2110	Materiales, útiles y equipos menores de oficina	\$120,000.00	\$101,523.51	\$221,523.51	\$221,523.51	\$221,523.51	\$221,523.51	\$221,523.51	\$221,523.51	\$0.00	\$0.00	\$0.00	\$0.00	\$0.00	\$0.00
2111	Materiales, útiles y equipos menores de oficina	\$120,000.00	\$101,523.51	\$221,523.51	\$221,523.51	\$221,523.51	\$221,523.51	\$221,523.51	\$221,523.51	\$0.00	\$0.00	\$0.00	\$0.00	\$0.00	\$0.00
2140	Materiales, útiles y equipos menores de tecnologías de la informar	\$10,000.00	\$83,469.91	\$93,469.91	\$93,469.91	\$93,469.91	\$93,469.91	\$93,469.91	\$93,469.91	\$0.00	\$0.00	\$0.00	\$0.00	\$0.00	\$0.00
2141	Materiales, útiles y equipos menores de tecnologías de la informar	\$10,000.00	\$83,469.91	\$93,469.91	\$93,469.91	\$93,469.91	\$93,469.91	\$93,469.91	\$93,469.91	\$0.00	\$0.00	\$0.00	\$0.00	\$0.00	\$0.00
2160	Material de limpieza	\$100,000.00	-\$18,429.55	\$81,570.45	\$81,570.45	\$81,570.45	\$81,570.45	\$81,570.45	\$81,570.45	\$0.00	\$0.00	\$0.00	\$0.00	\$0.00	\$0.00
2161	Material de limpieza	\$100,000.00	-\$18,429.55	\$81,570.45	\$81,570.45	\$81,570.45	\$81,570.45	\$81,570.45	\$81,570.45	\$0.00	\$0.00	\$0.00	\$0.00	\$0.00	\$0.00
2170	Materiales y útiles de enseñanza	\$0.00	\$1,100.84	\$1,100.84	\$1,100.84	\$1,100.84	\$1,100.84	\$1,100.84	\$1,100.84	\$0.00	\$0.00	\$0.00	\$0.00	\$0.00	\$0.00



MUNICIPALIDAD DE TEPEJI DEL RÍO DE OCAMPO HIDALGO

Estado Analítico del Ejercicio del Presupuesto de Egresos por Fuente de Financiamiento Del 01/ene./2023 Al

Fecha y hora de Impresión | 11/ene/2024 11:48 a. m.

Usr: SUPERVISOR
Rep: rptEstadoAnalíticoPresupuestoEgresos_FF

Ejercicio del Presupuesto	Egresos				Ampliaciones / Reducciones	Egresos				Egresos Ejercido	Egresos Pagado	Subejercicio
	Aprobado Al 31/12/2023	Modificado	Comprometido	Devengado		Modificado	Comprometido	Devengado	Egresos Ejercido			
2171 Materiales y útiles de enseñanza	\$0.00	\$1,100.84	\$1,100.84	\$1,100.84		\$1,100.84	\$1,100.84	\$1,100.84	\$1,100.84	\$1,100.84	\$0.00	
2200 ALIMENTOS Y UTENSILIOS	\$400,000.00	-\$88,730.88	\$311,269.12	\$311,269.12		\$311,269.12	\$311,269.12	\$311,269.12	\$311,269.12	\$311,269.12	\$0.00	
2210 Productos alimenticios para personas	\$400,000.00	-\$88,730.88	\$311,269.12	\$311,269.12		\$311,269.12	\$311,269.12	\$311,269.12	\$311,269.12	\$311,269.12	\$0.00	
2211 Productos alimenticios para personas	\$400,000.00	-\$88,730.88	\$311,269.12	\$311,269.12		\$311,269.12	\$311,269.12	\$311,269.12	\$311,269.12	\$311,269.12	\$0.00	
2400 MATERIALES Y ARTÍCULOS DE CONSTRUCCIÓN Y DE REPAR	\$305,000.00	-\$24,805.25	\$280,190.75	\$280,190.75		\$280,190.75	\$280,190.75	\$280,190.75	\$280,190.75	\$280,190.75	\$0.00	
2460 Material eléctrico y electrónico	\$5,000.00	\$1,582.78	\$6,582.78	\$6,582.78		\$6,582.78	\$6,582.78	\$6,582.78	\$6,582.78	\$6,582.78	\$0.00	
2461 Material eléctrico y electrónico	\$5,000.00	\$1,582.78	\$6,582.78	\$6,582.78		\$6,582.78	\$6,582.78	\$6,582.78	\$6,582.78	\$6,582.78	\$0.00	
2490 Otros materiales y artículos de construcción y reparación	\$300,000.00	-\$26,392.03	\$273,607.97	\$273,607.97		\$273,607.97	\$273,607.97	\$273,607.97	\$273,607.97	\$273,607.97	\$0.00	
2491 Otros materiales y artículos de construcción y reparación	\$300,000.00	-\$26,392.03	\$273,607.97	\$273,607.97		\$273,607.97	\$273,607.97	\$273,607.97	\$273,607.97	\$273,607.97	\$0.00	
2500 PRODUCTOS QUÍMICOS, FARMACÉUTICOS Y DE LABORATOR	\$1,860,000.00	\$86,537.85	\$1,946,537.85	\$1,946,537.85		\$1,946,537.85	\$1,946,537.85	\$1,946,537.85	\$1,946,537.85	\$1,946,537.85	\$0.00	
2530 Medicinas y productos farmacéuticos	\$1,500,000.00	\$5,630.61	\$1,505,630.61	\$1,505,630.61		\$1,505,630.61	\$1,505,630.61	\$1,505,630.61	\$1,505,630.61	\$1,505,630.61	\$0.00	
2531 Medicinas y productos farmacéuticos	\$1,500,000.00	\$5,630.61	\$1,505,630.61	\$1,505,630.61		\$1,505,630.61	\$1,505,630.61	\$1,505,630.61	\$1,505,630.61	\$1,505,630.61	\$0.00	
2540 Materiales, accesorios y suministros médicos	\$300,000.00	\$140,907.24	\$440,907.24	\$440,907.24		\$440,907.24	\$440,907.24	\$440,907.24	\$440,907.24	\$440,907.24	\$0.00	
2541 Materiales, accesorios y suministros médicos	\$300,000.00	\$140,907.24	\$440,907.24	\$440,907.24		\$440,907.24	\$440,907.24	\$440,907.24	\$440,907.24	\$440,907.24	\$0.00	
2560 Fibras sintéticas, hules, plásticos y derivados	\$60,000.00	-\$60,000.00	\$0.00	\$0.00		\$0.00	\$0.00	\$0.00	\$0.00	\$0.00	\$0.00	
2561 Fibras sintéticas, hules, plásticos y derivados	\$60,000.00	-\$60,000.00	\$0.00	\$0.00		\$0.00	\$0.00	\$0.00	\$0.00	\$0.00	\$0.00	
2600 COMBUSTIBLES, LUBRICANTES Y ADITIVOS	\$6,743,611.75	-\$186,969.81	\$6,556,641.94	\$6,556,641.94		\$6,556,641.94	\$6,556,641.94	\$6,556,641.94	\$6,556,641.94	\$6,556,641.94	\$23,264.55	
2610 Combustibles, lubricantes y aditivos	\$6,743,611.75	-\$186,969.81	\$6,556,641.94	\$6,556,641.94		\$6,556,641.94	\$6,556,641.94	\$6,556,641.94	\$6,556,641.94	\$6,556,641.94	\$23,264.55	
2611 Combustibles, lubricantes y aditivos	\$6,743,611.75	-\$186,969.81	\$6,556,641.94	\$6,556,641.94		\$6,556,641.94	\$6,556,641.94	\$6,556,641.94	\$6,556,641.94	\$6,556,641.94	\$23,264.55	
2700 VESTUARIO, BLANCOS, PRENDAS DE PROTECCIÓN Y ARTÍC	\$2,700,000.00	\$478,846.65	\$3,178,846.65	\$3,178,846.65		\$3,178,846.65	\$3,178,846.65	\$3,178,846.65	\$3,178,846.65	\$3,178,846.65	\$0.00	
2710 Vestuario y uniformes	\$1,500,000.00	\$1,145,264.94	\$2,645,264.94	\$2,645,264.94		\$2,645,264.94	\$2,645,264.94	\$2,645,264.94	\$2,645,264.94	\$2,645,264.94	\$0.00	
2711 Vestuario y uniformes	\$1,500,000.00	\$1,145,264.94	\$2,645,264.94	\$2,645,264.94		\$2,645,264.94	\$2,645,264.94	\$2,645,264.94	\$2,645,264.94	\$2,645,264.94	\$0.00	
2720 Prendas de seguridad y protección personal	\$1,200,000.00	-\$666,418.29	\$533,581.71	\$533,581.71		\$533,581.71	\$533,581.71	\$533,581.71	\$533,581.71	\$533,581.71	\$0.00	
2721 Prendas de seguridad y protección personal	\$1,200,000.00	-\$666,418.29	\$533,581.71	\$533,581.71		\$533,581.71	\$533,581.71	\$533,581.71	\$533,581.71	\$533,581.71	\$0.00	
2800 MATERIALES Y SUMINISTROS PARA SEGURIDAD	\$200,000.00	-\$200,000.00	\$0.00	\$0.00		\$0.00	\$0.00	\$0.00	\$0.00	\$0.00	\$0.00	
2830 Prendas de protección para seguridad pública y nacional	\$200,000.00	-\$200,000.00	\$0.00	\$0.00		\$0.00	\$0.00	\$0.00	\$0.00	\$0.00	\$0.00	
2831 Prendas de protección para seguridad pública y nacional	\$200,000.00	-\$200,000.00	\$0.00	\$0.00		\$0.00	\$0.00	\$0.00	\$0.00	\$0.00	\$0.00	
2900 HERRAMIENTAS, REFACCIONES Y ACCESORIOS MENORES	\$1,102,000.00	-\$338,281.79	\$763,718.21	\$763,718.21		\$763,718.21	\$763,718.21	\$763,718.21	\$763,718.21	\$763,718.21	\$0.00	
2910 Herramientas menores	\$100,000.00	-\$52,670.47	\$47,329.53	\$47,329.53		\$47,329.53	\$47,329.53	\$47,329.53	\$47,329.53	\$47,329.53	\$0.00	
2911 Herramientas menores	\$100,000.00	-\$52,670.47	\$47,329.53	\$47,329.53		\$47,329.53	\$47,329.53	\$47,329.53	\$47,329.53	\$47,329.53	\$0.00	
2920 Refacciones y accesorios menores de edificios	\$1,000.00	\$156,354.73	\$156,354.73	\$156,354.73		\$156,354.73	\$156,354.73	\$156,354.73	\$156,354.73	\$156,354.73	\$0.00	
2921 Refacciones y accesorios menores de edificios	\$1,000.00	\$156,354.73	\$156,354.73	\$156,354.73		\$156,354.73	\$156,354.73	\$156,354.73	\$156,354.73	\$156,354.73	\$0.00	



MUNICIPALIDAD DE TEPEJI DEL RÍO DE OCAMPO HIDALGO

Estado Analítico del Ejercicio del Presupuesto de Egresos por Fuente de Financiamiento Del 01/ene./2023 Al

Ustr. SUPERVISOR

Rep. rptEstadoAnalíticoPresupuestoEgresos_FF

Fecha y hora de Impresión

11/ene./2024 11:48 a. m.

Egresos		Egresos		Egresos		Egresos		Egresos		Egresos	
Aprobado Al		Ampliaciones /		Modificado		Comprometido		Devengado		Ejercido	
31/12/2023		(Reducciones)									
Ejercicio del Presupuesto											
2940	Refacciones y accesorios menores de equipo de cómputo y tecnol	\$1,000.00	\$78,143.39	\$79,143.39	\$79,143.39	\$79,143.39	\$79,143.39	\$79,143.39	\$79,143.39	\$79,143.39	\$79,143.39
2941	Refacciones y accesorios menores de equipo de cómputo y tecnol	\$1,000.00	\$78,143.39	\$79,143.39	\$79,143.39	\$79,143.39	\$79,143.39	\$79,143.39	\$79,143.39	\$79,143.39	\$79,143.39
2960	Refacciones y accesorios menores de equipo de transporte	\$1,000,000.00	-\$540,216.88	\$459,783.12	\$459,783.12	\$459,783.12	\$459,783.12	\$459,783.12	\$459,783.12	\$459,783.12	\$459,783.12
2961	Refacciones y accesorios menores de equipo de transporte	\$1,000,000.00	-\$540,216.88	\$459,783.12	\$459,783.12	\$459,783.12	\$459,783.12	\$459,783.12	\$459,783.12	\$459,783.12	\$459,783.12
2990	Refacciones y accesorios menores otros bienes muebles	\$0.00	\$21,107.44	\$21,107.44	\$21,107.44	\$21,107.44	\$21,107.44	\$21,107.44	\$21,107.44	\$21,107.44	\$21,107.44
2991	Refacciones y accesorios menores otros bienes muebles	\$0.00	\$21,107.44	\$21,107.44	\$21,107.44	\$21,107.44	\$21,107.44	\$21,107.44	\$21,107.44	\$21,107.44	\$21,107.44
3000	SERVICIOS GENERALES	\$19,645,470.49	\$11,732,543.01	\$31,378,013.50	\$31,378,013.50	\$31,378,013.50	\$31,378,013.50	\$31,378,013.50	\$31,378,013.50	\$31,378,013.50	\$31,378,013.50
3100	SERVICIOS BÁSICOS	\$12,448,033.15	\$6,505,592.81	\$18,953,625.96	\$18,953,625.96	\$18,953,625.96	\$18,953,625.96	\$18,953,625.96	\$18,953,625.96	\$18,953,625.96	\$18,953,625.96
3110	Energía eléctrica	\$8,613,424.07	-\$1,259,611.61	\$7,353,812.46	\$7,353,812.46	\$7,353,812.46	\$7,353,812.46	\$7,353,812.46	\$7,353,812.46	\$7,353,812.46	\$7,353,812.46
3111	Energía eléctrica	\$8,613,424.07	-\$1,259,611.61	\$7,353,812.46	\$7,353,812.46	\$7,353,812.46	\$7,353,812.46	\$7,353,812.46	\$7,353,812.46	\$7,353,812.46	\$7,353,812.46
3120	Gas	\$20,000.00	-\$6,278.04	\$13,721.96	\$13,721.96	\$13,721.96	\$13,721.96	\$13,721.96	\$13,721.96	\$13,721.96	\$13,721.96
3121	Gas	\$20,000.00	-\$6,278.04	\$13,721.96	\$13,721.96	\$13,721.96	\$13,721.96	\$13,721.96	\$13,721.96	\$13,721.96	\$13,721.96
3130	Agua	\$3,514,609.07	\$1,929,010.27	\$5,443,619.34	\$5,443,619.34	\$5,443,619.34	\$5,443,619.34	\$5,443,619.34	\$5,443,619.34	\$5,443,619.34	\$5,443,619.34
3131	Agua	\$3,514,609.07	\$1,929,010.27	\$5,443,619.34	\$5,443,619.34	\$5,443,619.34	\$5,443,619.34	\$5,443,619.34	\$5,443,619.34	\$5,443,619.34	\$5,443,619.34
3140	Telefonía tradicional	\$50,000.00	-\$16,285.00	\$33,715.00	\$33,715.00	\$33,715.00	\$33,715.00	\$33,715.00	\$33,715.00	\$33,715.00	\$33,715.00
3141	Telefonía tradicional	\$50,000.00	-\$16,285.00	\$33,715.00	\$33,715.00	\$33,715.00	\$33,715.00	\$33,715.00	\$33,715.00	\$33,715.00	\$33,715.00
3160	Servicios de telecomunicaciones y satélites	\$0.01	\$73,659.99	\$73,660.00	\$73,660.00	\$73,660.00	\$73,660.00	\$73,660.00	\$73,660.00	\$73,660.00	\$73,660.00
3161	Servicios de telecomunicaciones y satélites	\$0.01	\$73,659.99	\$73,660.00	\$73,660.00	\$73,660.00	\$73,660.00	\$73,660.00	\$73,660.00	\$73,660.00	\$73,660.00
3190	Servicios integrales y otros servicios	\$250,000.00	\$5,785,097.20	\$6,035,097.20	\$6,035,097.20	\$6,035,097.20	\$6,035,097.20	\$6,035,097.20	\$6,035,097.20	\$6,035,097.20	\$6,035,097.20
3191	Servicios integrales y otros servicios	\$250,000.00	\$5,785,097.20	\$6,035,097.20	\$6,035,097.20	\$6,035,097.20	\$6,035,097.20	\$6,035,097.20	\$6,035,097.20	\$6,035,097.20	\$6,035,097.20
3200	SERVICIOS DE ARRENDAMIENTO	\$50,000.00	\$7,304.00	\$57,304.00	\$57,304.00	\$57,304.00	\$57,304.00	\$57,304.00	\$57,304.00	\$57,304.00	\$57,304.00
3290	Otros arrendamientos	\$50,000.00	\$7,304.00	\$57,304.00	\$57,304.00	\$57,304.00	\$57,304.00	\$57,304.00	\$57,304.00	\$57,304.00	\$57,304.00
3291	Otros arrendamientos	\$50,000.00	\$7,304.00	\$57,304.00	\$57,304.00	\$57,304.00	\$57,304.00	\$57,304.00	\$57,304.00	\$57,304.00	\$57,304.00
3300	SERVICIOS PROFESIONALES, CIENTÍFICOS, TÉCNICOS Y OTF	\$1,615,000.00	\$4,723,514.25	\$6,338,514.25	\$6,338,514.25	\$6,338,514.25	\$6,338,514.25	\$6,338,514.25	\$6,338,514.25	\$6,338,514.25	\$6,338,514.25
3320	Servicios de diseño, arquitectura, ingeniería y actividades relacio	\$0.00	\$4,060,000.00	\$4,060,000.00	\$4,060,000.00	\$4,060,000.00	\$4,060,000.00	\$4,060,000.00	\$4,060,000.00	\$4,060,000.00	\$4,060,000.00
3321	Servicios de diseño, arquitectura, ingeniería y actividades relacio	\$0.00	\$4,060,000.00	\$4,060,000.00	\$4,060,000.00	\$4,060,000.00	\$4,060,000.00	\$4,060,000.00	\$4,060,000.00	\$4,060,000.00	\$4,060,000.00
3330	Servicios de consultoría administrativa, procesos, técnica y en tec	\$0.00	\$52,200.00	\$52,200.00	\$52,200.00	\$52,200.00	\$52,200.00	\$52,200.00	\$52,200.00	\$52,200.00	\$52,200.00
3331	Servicios de consultoría administrativa, procesos, técnica y en tec	\$0.00	\$52,200.00	\$52,200.00	\$52,200.00	\$52,200.00	\$52,200.00	\$52,200.00	\$52,200.00	\$52,200.00	\$52,200.00
3340	Servicios de capacitación	\$1,300,000.00	-\$59,400.00	\$1,240,600.00	\$1,240,600.00	\$1,240,600.00	\$1,240,600.00	\$1,240,600.00	\$1,240,600.00	\$1,240,600.00	\$1,240,600.00
3341	Servicios de capacitación	\$1,300,000.00	-\$59,400.00	\$1,240,600.00	\$1,240,600.00	\$1,240,600.00	\$1,240,600.00	\$1,240,600.00	\$1,240,600.00	\$1,240,600.00	\$1,240,600.00
3360	Servicios de apoyo administrativo, traducción, fotocopiado e impre	\$250,000.00	\$165,963.85	\$415,963.85	\$415,963.85	\$415,963.85	\$415,963.85	\$415,963.85	\$415,963.85	\$415,963.85	\$415,963.85
3361	Servicios de apoyo administrativo, fotocopiado e impresión	\$250,000.00	\$165,963.85	\$415,963.85	\$415,963.85	\$415,963.85	\$415,963.85	\$415,963.85	\$415,963.85	\$415,963.85	\$415,963.85



MUNICIPALIDAD DE TEPEJI DEL RÍO DE OCAMPO HIDALGO

Estado Analítico del Ejercicio del Presupuesto de Egresos por Fuente de Financiamiento Del 01/ene./2023 Al

Ustr: SUPERVISOR

Rep: rptEstadoAnalíticoPresupuestoEgresos_FF

Fecha y hora de Impresión

11/ene./2024
11:48 a. m.

		Egresos		Egresos		Egresos		Egresos		Egresos		Egresos	
		Aprobado Al	Ampliaciones /	Modificado	Comprometido	Devengado	Ejercido	Pagado	Subejercicio				
		31/12/2023	(Reducciones)										
Ejercicio del Presupuesto													
3380	Servicios de vigilancia	\$0.00	\$437,888.40	\$437,888.40	\$437,888.40	\$437,888.40	\$437,888.40	\$437,888.40	\$437,888.40	\$0.00	\$437,888.40	\$437,888.40	\$0.00
3381	Servicios de vigilancia	\$0.00	\$437,888.40	\$437,888.40	\$437,888.40	\$437,888.40	\$437,888.40	\$437,888.40	\$437,888.40	\$0.00	\$437,888.40	\$437,888.40	\$0.00
3390	Servicios profesionales, científicos y técnicos integrales	\$65,000.00	\$66,862.00	\$131,862.00	\$131,862.00	\$131,862.00	\$131,862.00	\$131,862.00	\$131,862.00	\$0.00	\$131,862.00	\$131,862.00	\$0.00
3391	Servicios profesionales, científicos y técnicos integrales	\$65,000.00	\$66,862.00	\$131,862.00	\$131,862.00	\$131,862.00	\$131,862.00	\$131,862.00	\$131,862.00	\$0.00	\$131,862.00	\$131,862.00	\$0.00
3400	SERVICIOS FINANCIEROS, BANCARIOS Y COMERCIALES	\$595,000.00	\$244,387.83	\$839,387.83	\$839,387.83	\$839,387.83	\$839,387.83	\$839,387.83	\$839,387.83	\$0.00	\$839,387.83	\$839,387.83	\$0.00
3450	Seguro de bienes patrimoniales	\$595,000.00	\$244,387.83	\$839,387.83	\$839,387.83	\$839,387.83	\$839,387.83	\$839,387.83	\$839,387.83	\$0.00	\$839,387.83	\$839,387.83	\$0.00
3451	Seguro de bienes patrimoniales	\$595,000.00	\$244,387.83	\$839,387.83	\$839,387.83	\$839,387.83	\$839,387.83	\$839,387.83	\$839,387.83	\$0.00	\$839,387.83	\$839,387.83	\$0.00
3500	SERVICIOS DE INSTALACIÓN, REPARACIÓN, MANTENIMIENTO	\$4,877,437.34	\$177,379.02	\$5,054,816.36	\$5,054,816.36	\$5,054,816.36	\$5,054,816.36	\$5,054,816.36	\$5,054,816.36	\$0.00	\$5,054,816.36	\$5,054,816.36	\$0.00
3510	Conservación y mantenimiento menor de inmuebles	\$50,000.00	\$83,538.65	\$133,538.65	\$133,538.65	\$133,538.65	\$133,538.65	\$133,538.65	\$133,538.65	\$0.00	\$133,538.65	\$133,538.65	\$0.00
3511	Conservación y mantenimiento menor de inmuebles	\$50,000.00	\$83,538.65	\$133,538.65	\$133,538.65	\$133,538.65	\$133,538.65	\$133,538.65	\$133,538.65	\$0.00	\$133,538.65	\$133,538.65	\$0.00
3540	Instalación, reparación y mantenimiento de equipo e instrumental	\$10,000.00	-\$9,699.99	\$300.01	\$300.01	\$300.01	\$300.01	\$300.01	\$300.01	\$0.00	\$300.01	\$300.01	\$0.00
3541	Instalación, reparación y mantenimiento de equipo e instrumental	\$10,000.00	-\$9,699.99	\$300.01	\$300.01	\$300.01	\$300.01	\$300.01	\$300.01	\$0.00	\$300.01	\$300.01	\$0.00
3550	Reparación y mantenimiento de equipo de transporte	\$4,567,437.34	\$347,042.36	\$4,914,479.70	\$4,914,479.70	\$4,914,479.70	\$4,914,479.70	\$4,914,479.70	\$4,914,479.70	\$0.00	\$4,914,479.70	\$4,914,479.70	\$0.00
3551	Reparación y mantenimiento de equipo de transporte	\$4,567,437.34	\$347,042.36	\$4,914,479.70	\$4,914,479.70	\$4,914,479.70	\$4,914,479.70	\$4,914,479.70	\$4,914,479.70	\$0.00	\$4,914,479.70	\$4,914,479.70	\$0.00
3570	Instalación, reparación y mantenimiento de maquinaria, otros equi	\$250,000.00	-\$243,502.00	\$6,498.00	\$6,498.00	\$6,498.00	\$6,498.00	\$6,498.00	\$6,498.00	\$0.00	\$6,498.00	\$6,498.00	\$0.00
3571	Instalación, reparación y mantenimiento de maquinaria, otros equi	\$250,000.00	-\$243,502.00	\$6,498.00	\$6,498.00	\$6,498.00	\$6,498.00	\$6,498.00	\$6,498.00	\$0.00	\$6,498.00	\$6,498.00	\$0.00
3700	SERVICIOS DE TRASLADOS Y VIÁTICOS	\$10,000.00	-\$368.50	\$9,631.50	\$9,631.50	\$9,631.50	\$9,631.50	\$9,631.50	\$9,631.50	\$0.00	\$9,631.50	\$9,631.50	\$0.00
3750	Viáticos en el país	\$10,000.00	-\$368.50	\$9,631.50	\$9,631.50	\$9,631.50	\$9,631.50	\$9,631.50	\$9,631.50	\$0.00	\$9,631.50	\$9,631.50	\$0.00
3751	Viáticos en el país	\$10,000.00	-\$368.50	\$9,631.50	\$9,631.50	\$9,631.50	\$9,631.50	\$9,631.50	\$9,631.50	\$0.00	\$9,631.50	\$9,631.50	\$0.00
3800	SERVICIOS OFICIALES	\$20,000.00	-\$2,936.40	\$17,063.60	\$17,063.60	\$17,063.60	\$17,063.60	\$17,063.60	\$17,063.60	\$0.00	\$17,063.60	\$17,063.60	\$0.00
3820	Gastos de orden social y cultural	\$20,000.00	-\$2,936.40	\$17,063.60	\$17,063.60	\$17,063.60	\$17,063.60	\$17,063.60	\$17,063.60	\$0.00	\$17,063.60	\$17,063.60	\$0.00
3821	Gastos de orden social y cultural	\$20,000.00	-\$2,936.40	\$17,063.60	\$17,063.60	\$17,063.60	\$17,063.60	\$17,063.60	\$17,063.60	\$0.00	\$17,063.60	\$17,063.60	\$0.00
3900	OTROS SERVICIOS GENERALES	\$30,000.00	\$77,670.00	\$107,670.00	\$107,670.00	\$107,670.00	\$107,670.00	\$107,670.00	\$107,670.00	\$0.00	\$107,670.00	\$107,670.00	\$0.00
3920	Impuestos y derechos	\$10,000.00	\$86,288.00	\$96,288.00	\$96,288.00	\$96,288.00	\$96,288.00	\$96,288.00	\$96,288.00	\$0.00	\$96,288.00	\$96,288.00	\$0.00
3921	Impuestos y derechos	\$10,000.00	\$86,288.00	\$96,288.00	\$96,288.00	\$96,288.00	\$96,288.00	\$96,288.00	\$96,288.00	\$0.00	\$96,288.00	\$96,288.00	\$0.00
3960	Otros gastos por responsabilidades	\$20,000.00	-\$8,618.00	\$11,382.00	\$11,382.00	\$11,382.00	\$11,382.00	\$11,382.00	\$11,382.00	\$0.00	\$11,382.00	\$11,382.00	\$0.00
3961	Otros gastos por responsabilidades	\$20,000.00	-\$8,618.00	\$11,382.00	\$11,382.00	\$11,382.00	\$11,382.00	\$11,382.00	\$11,382.00	\$0.00	\$11,382.00	\$11,382.00	\$0.00
4000	TRANSFERENCIAS, ASIGNACIONES, SUBSIDIOS Y O'	\$50,000.00	-\$40,060.27	\$9,939.73	\$9,939.73	\$9,939.73	\$9,939.73	\$9,939.73	\$9,939.73	\$0.00	\$9,939.73	\$9,939.73	\$0.00
4400	AYUDAS SOCIALES	\$50,000.00	-\$40,060.27	\$9,939.73	\$9,939.73	\$9,939.73	\$9,939.73	\$9,939.73	\$9,939.73	\$0.00	\$9,939.73	\$9,939.73	\$0.00
4480	Ayudas por desastres naturales y otros siniestros	\$50,000.00	-\$40,060.27	\$9,939.73	\$9,939.73	\$9,939.73	\$9,939.73	\$9,939.73	\$9,939.73	\$0.00	\$9,939.73	\$9,939.73	\$0.00
4481	Ayudas por desastres naturales y otros siniestros	\$50,000.00	-\$40,060.27	\$9,939.73	\$9,939.73	\$9,939.73	\$9,939.73	\$9,939.73	\$9,939.73	\$0.00	\$9,939.73	\$9,939.73	\$0.00
5000	BIENES MUEBLES, INMUEBLES E INTANGIBLES	\$3,265,000.00	\$3,893,929.98	\$7,158,929.98	\$7,158,929.98	\$7,158,929.98	\$7,158,929.98	\$7,158,929.98	\$7,158,929.98	\$0.00	\$7,158,929.98	\$7,158,929.98	\$0.00



MUNICIPALIDAD DE TEPEJI DEL RÍO DE OCAMPO HIDALGO

Estado Analítico del Ejercicio del Presupuesto de Egresos por Fuente de Financiamiento Del 01/ene./2023 Al

Fecha y hora de Impresión 11/ene./2024 11:48 a. m.

Usr: SUPERVISORANaliticoPresupuestoEgresos_FF
Rep: rptEstadoAnaliticoPresupuestoEgresos_FF

Egresos		Egresos							Egresos	
Aprobado Al 31/12/2023		Ampliaciones / (Reducciones)	Egresos Modificado	Egresos Comprometido	Egresos Devengado	Egresos Ejercido	Egresos Pagado	Subejercicio		
Ejercicio del Presupuesto										
5100	MOBILIARIO Y EQUIPO DE ADMINISTRACIÓN	\$0.00	\$522,196.04	\$522,196.04	\$522,196.04	\$522,196.04	\$522,196.04	\$0.00	\$0.00	
5150	Equipo de cómputo y de tecnologías de la información	\$0.00	\$449,932.68	\$449,932.68	\$449,932.68	\$449,932.68	\$449,932.68	\$0.00	\$0.00	
5151	Equipo de cómputo y de tecnologías de la información	\$0.00	\$449,932.68	\$449,932.68	\$449,932.68	\$449,932.68	\$449,932.68	\$0.00	\$0.00	
5190	Otros mobiliarios y equipos de administración	\$0.00	\$72,263.36	\$72,263.36	\$72,263.36	\$72,263.36	\$72,263.36	\$0.00	\$0.00	
5191	Otros mobiliarios y equipos de administración	\$0.00	\$72,263.36	\$72,263.36	\$72,263.36	\$72,263.36	\$72,263.36	\$0.00	\$0.00	
5200	MOBILIARIO Y EQUIPO EDUCACIONAL Y RECREATIVO	\$0.00	\$38,280.00	\$38,280.00	\$38,280.00	\$38,280.00	\$38,280.00	\$0.00	\$0.00	
5230	Cámaras fotográficas y de video	\$0.00	\$38,280.00	\$38,280.00	\$38,280.00	\$38,280.00	\$38,280.00	\$0.00	\$0.00	
5231	Cámaras fotográficas y de video	\$0.00	\$38,280.00	\$38,280.00	\$38,280.00	\$38,280.00	\$38,280.00	\$0.00	\$0.00	
5300	EQUIPO E INSTRUMENTAL MÉDICO Y DE LABORATORIO	\$0.00	\$46,400.00	\$46,400.00	\$46,400.00	\$46,400.00	\$46,400.00	\$0.00	\$0.00	
5310	Equipo médico y de laboratorio	\$0.00	\$46,400.00	\$46,400.00	\$46,400.00	\$46,400.00	\$46,400.00	\$0.00	\$0.00	
5311	Equipo médico y de laboratorio	\$0.00	\$46,400.00	\$46,400.00	\$46,400.00	\$46,400.00	\$46,400.00	\$0.00	\$0.00	
5400	VEHICULOS Y EQUIPO DE TRANSPORTE	\$2,515,000.00	\$3,798,544.04	\$6,313,544.04	\$6,313,544.04	\$6,313,544.04	\$6,313,544.04	\$0.00	\$0.00	
5410	Vehículos y equipo terrestre	\$2,515,000.00	\$3,311,044.04	\$5,826,044.04	\$5,826,044.04	\$5,826,044.04	\$5,826,044.04	\$0.00	\$0.00	
5411	Vehículos y equipo terrestre	\$2,515,000.00	\$3,311,044.04	\$5,826,044.04	\$5,826,044.04	\$5,826,044.04	\$5,826,044.04	\$0.00	\$0.00	
5490	Otros equipos de transporte	\$0.00	\$487,500.00	\$487,500.00	\$487,500.00	\$487,500.00	\$487,500.00	\$0.00	\$0.00	
5491	Otros equipos de transporte	\$0.00	\$487,500.00	\$487,500.00	\$487,500.00	\$487,500.00	\$487,500.00	\$0.00	\$0.00	
5600	MAQUINARIA, OTROS EQUIPOS Y HERRAMIENTAS	\$750,000.00	-\$511,490.10	\$238,509.90	\$238,509.90	\$238,509.90	\$238,509.90	\$0.00	\$0.00	
5650	Equipo de comunicación y telecomunicación	\$750,000.00	-\$683,459.50	\$66,540.50	\$66,540.50	\$66,540.50	\$66,540.50	\$0.00	\$0.00	
5651	Equipo de comunicación y telecomunicación	\$750,000.00	-\$683,459.50	\$66,540.50	\$66,540.50	\$66,540.50	\$66,540.50	\$0.00	\$0.00	
5670	Herramientas y máquinas-herramienta	\$0.00	\$47,544.90	\$47,544.90	\$47,544.90	\$47,544.90	\$47,544.90	\$0.00	\$0.00	
5671	Herramientas y máquinas-herramienta	\$0.00	\$47,544.90	\$47,544.90	\$47,544.90	\$47,544.90	\$47,544.90	\$0.00	\$0.00	
5690	Otros equipos	\$0.00	\$124,424.50	\$124,424.50	\$124,424.50	\$124,424.50	\$124,424.50	\$0.00	\$0.00	
5691	Otros equipos	\$0.00	\$124,424.50	\$124,424.50	\$124,424.50	\$124,424.50	\$124,424.50	\$0.00	\$0.00	
Fondo de Aportaciones para el Fortaleci		\$67,088,018.01	\$14,193,295.99	\$81,281,314.00	\$81,258,049.45	\$81,258,049.45	\$81,258,049.45	\$23,264.55	\$23,264.55	

MATERIALES Y SUMINISTROS		MATERIALES DE ADMINISTRACIÓN, EMISIÓN DE DOCUMENTI							MATERIALES DE ADMINISTRACIÓN, EMISIÓN DE DOCUMENTI	
Aprobado Al 31/12/2023		Ampliaciones / (Reducciones)	Egresos Modificado	Egresos Comprometido	Egresos Devengado	Egresos Ejercido	Egresos Pagado	Subejercicio		
Ejercicio del Presupuesto										
2000	MATERIALES Y SUMINISTROS	\$0.00	\$12,000.00	\$12,000.00	\$12,000.00	\$12,000.00	\$12,000.00	\$0.00	\$0.00	
2100	MATERIALES DE ADMINISTRACIÓN, EMISIÓN DE DOCUMENTI	\$0.00	\$9,000.00	\$9,000.00	\$9,000.00	\$9,000.00	\$9,000.00	\$0.00	\$0.00	
2110	Materiales, útiles y equipos menores de oficina	\$0.00	\$4,500.00	\$4,500.00	\$4,500.00	\$4,500.00	\$4,500.00	\$0.00	\$0.00	
2111	Materiales, útiles y equipos menores de oficina	\$0.00	\$4,500.00	\$4,500.00	\$4,500.00	\$4,500.00	\$4,500.00	\$0.00	\$0.00	
2140	Materiales, útiles y equipos menores de tecnologías de la informar	\$0.00	\$4,500.00	\$4,500.00	\$4,500.00	\$4,500.00	\$4,500.00	\$0.00	\$0.00	
2141	Materiales, útiles y equipos menores de tecnologías de la informar	\$0.00	\$4,500.00	\$4,500.00	\$4,500.00	\$4,500.00	\$4,500.00	\$0.00	\$0.00	



**MUNICIPALIDAD DE TEPEJI DEL RÍO DE OCAMPO
HIDALGO**

Estado Analítico del Ejercicio del Presupuesto de Egresos por Fuente de Financiamiento Del 01/ene./2023 Al

Fecha y hora de Impresión 11/ene./2024 11:48 a. m.

Usr: SUPERVISOR Tepeji
Rep: rptEstadoAnaliticoPresupuestoEgresos_FF

Ejercicio del Presupuesto	Egresos							Subejercicio
	Aprobado Al 31/12/2023	Ampliaciones / (Reducciones)	Egresos Modificado	Egresos Comprometido	Egresos Devengado	Egresos Ejercido	Egresos Pagado	
2600	COMBUSTIBLES, LUBRICANTES Y ADITIVOS	\$0.00	\$3,000.00	\$3,000.00	\$3,000.00	\$3,000.00	\$3,000.00	\$0.00
2610	Combustibles, lubricantes y aditivos	\$0.00	\$3,000.00	\$3,000.00	\$3,000.00	\$3,000.00	\$3,000.00	\$0.00
2611	Combustibles, lubricantes y aditivos	\$0.00	\$3,000.00	\$3,000.00	\$3,000.00	\$3,000.00	\$3,000.00	\$0.00
3000	SERVICIOS GENERALES	\$0.00	\$188,000.00	\$188,000.00	\$188,000.00	\$188,000.00	\$188,000.00	\$0.00
3100	SERVICIOS BÁSICOS	\$0.00	\$2,000.00	\$2,000.00	\$2,000.00	\$2,000.00	\$2,000.00	\$0.00
3150	Telefonía celular	\$0.00	\$2,000.00	\$2,000.00	\$2,000.00	\$2,000.00	\$2,000.00	\$0.00
3151	Telefonía celular	\$0.00	\$2,000.00	\$2,000.00	\$2,000.00	\$2,000.00	\$2,000.00	\$0.00
3300	SERVICIOS PROFESIONALES, CIENTÍFICOS, TÉCNICOS Y OTF	\$0.00	\$186,000.00	\$186,000.00	\$186,000.00	\$186,000.00	\$186,000.00	\$0.00
3310	Servicios legales, de contabilidad, auditoría y relacionados	\$0.00	\$100,000.00	\$100,000.00	\$100,000.00	\$100,000.00	\$100,000.00	\$0.00
3311	Servicios legales, de contabilidad, auditoría y relacionados	\$0.00	\$100,000.00	\$100,000.00	\$100,000.00	\$100,000.00	\$100,000.00	\$0.00
3340	Servicios de capacitación	\$0.00	\$86,000.00	\$86,000.00	\$86,000.00	\$86,000.00	\$86,000.00	\$0.00
3341	Servicios de capacitación	\$0.00	\$86,000.00	\$86,000.00	\$86,000.00	\$86,000.00	\$86,000.00	\$0.00
	PROABIM 2023	\$0.00	\$200,000.00	\$200,000.00	\$200,000.00	\$200,000.00	\$200,000.00	\$0.00
270422	FAISM 2022	\$0.00	\$19,201,150.74	\$19,201,150.74	\$19,201,150.74	\$19,201,150.74	\$19,201,150.74	\$0.00
6000	INVERSIÓN PÚBLICA	\$0.00	\$19,201,150.74	\$19,201,150.74	\$19,201,150.74	\$19,201,150.74	\$19,201,150.74	\$0.00
6100	OBRA PÚBLICA EN BIENES DE DOMINIO PÚBLICO	\$0.00	\$19,201,150.74	\$19,201,150.74	\$19,201,150.74	\$19,201,150.74	\$19,201,150.74	\$0.00
6140	División de terrenos y construcción de obras de urbanización	\$0.00	\$5,484,301.84	\$5,484,301.84	\$5,484,301.84	\$5,484,301.84	\$5,484,301.84	\$0.00
6141	División de terrenos y construcción de obras de urbanización	\$0.00	\$5,484,301.84	\$5,484,301.84	\$5,484,301.84	\$5,484,301.84	\$5,484,301.84	\$0.00
6150	Construcción de vías de comunicación	\$0.00	\$12,586,848.90	\$12,586,848.90	\$12,586,848.90	\$12,586,848.90	\$12,586,848.90	\$0.00
6151	Construcción de vías de comunicación	\$0.00	\$12,586,848.90	\$12,586,848.90	\$12,586,848.90	\$12,586,848.90	\$12,586,848.90	\$0.00
6170	Instalaciones y equipamiento en construcciones	\$0.00	\$1,130,000.00	\$1,130,000.00	\$1,130,000.00	\$1,130,000.00	\$1,130,000.00	\$0.00
6171	Instalaciones y equipamiento en construcciones	\$0.00	\$1,130,000.00	\$1,130,000.00	\$1,130,000.00	\$1,130,000.00	\$1,130,000.00	\$0.00
	FAISM 2022	\$0.00	\$19,201,150.74	\$19,201,150.74	\$19,201,150.74	\$19,201,150.74	\$19,201,150.74	\$0.00
270522	FORTAMUN 2022	\$0.00	\$734,868.50	\$734,868.50	\$734,868.50	\$734,868.50	\$734,868.50	\$0.00
3000	SERVICIOS GENERALES	\$0.00	\$734,868.50	\$734,868.50	\$734,868.50	\$734,868.50	\$734,868.50	\$0.00
3100	SERVICIOS BÁSICOS	\$0.00	\$734,868.50	\$734,868.50	\$734,868.50	\$734,868.50	\$734,868.50	\$0.00
3110	Energía eléctrica	\$0.00	\$734,868.50	\$734,868.50	\$734,868.50	\$734,868.50	\$734,868.50	\$0.00
3111	Energía eléctrica	\$0.00	\$734,868.50	\$734,868.50	\$734,868.50	\$734,868.50	\$734,868.50	\$0.00
	FORTAMUN 2022	\$0.00	\$734,868.50	\$734,868.50	\$734,868.50	\$734,868.50	\$734,868.50	\$0.00









MUNICIPIO DE TEPEJI DEL RÍO DE OCAMPO HIDALGO

Estado Analítico del Ejercicio del Presupuesto de Egresos por Fuente de Financiamiento Del 01/ene./2023 Al

Usr: SUPERVISOR

Rep: rptEstadoAnalíticoPresupuestoEgresos_FF

Fecha y hora de Impresión | 11/ene./2024 | 11:48 a. m.

Ejercicio del Presupuesto	Egresos		Egresos Modificado	Egresos Comprometido	Egresos Devengado	Egresos Ejercido	Egresos Pagado	Subejercicio	
	Aprobado Al 31/12/2023 (Reducciones)	Ampliaciones / (Reducciones)							
Total Final	\$282,939,187.24	\$96,351,740.99	\$379,290,928.23	\$376,842,960.42	\$360,330,649.76	\$360,330,619.76	\$360,330,619.76	\$18,960,308.47	
<div style="display: flex; justify-content: space-between;"> <div style="width: 45%;"> <p>I.F. EDGAR CHAVEZ PINEDA TESORERO MUNICIPAL</p>   </div> <div style="width: 45%;"> <p>LIC. SALVADOR JIMENEZ CALZADILLA PRESIDENTE MUNICIPAL CONSTITUCIONAL</p>   </div> </div>									
<div style="display: flex; justify-content: space-between;"> <div style="width: 45%;"> <p>LIC. MARIA ANTONIETA LOPEZ BARRON SINDICO PROCURADOR FACENDARIO</p>   </div> <div style="width: 45%;"> <p>SINDICO PROCURADOR</p> </div> </div>									