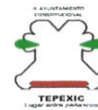




MUNICIPIO DE TEPEJI DEL RÍO DE OCAMPO, HGO.
ESTADO DE INGRESOS Y EGRESOS
DEL 1º DE ENERO AL 30 DE JUNIO DEL 2021



En cumplimiento al Artículo 60 inciso s) de la Ley Orgánica Municipal se publica
el presente Estado de Ingresos y Egresos del Municipio de Tepeji del Río de Ocampo

CONCEPTO	PARCIAL	SUBTOTAL	TOTAL
INGRESOS:			
IMPUESTOS	45,282,368.01		
DERECHOS	8,284,029.38		
PRODUCTOS	867,764.32		
APROVECHAMIENTOS	6,730,126.79		
INGRESOS DE GESTION		61,164,288.50	
FONDO GENERAL DE PARTICIPACIONES	29,756,016.63		
FONDO DE FISCALIZACION Y RECAUDACION	1,101,286.35		
FOMENTO MUNICIPAL	10,826,565.47		
FONDO AL IMPUESTO SOBRE AUTOMOVILES NUEVOS	313,870.69		
FONDO DEL IMPUESTO ESPECIAL SOBRE PRODUCCION Y SERVICIOS (TABACO LABRADO.BEBIDAS ALCOHOLICAS Y REFRESCOS)	482,114.27		
FONDO AL INCENTIVO DEL IMPUESTO ESPECIAL SOBRE PRODUCCION Y SERVICIOS (GASOLINA Y DIESEL)	992,308.40		
FONDO DE COMPENSACION AL IMPUESTO SOBRE AUTOMOVILES NUEVOS	55,574.44		
FONDO DE ESTABILIZACION DE LAS ENTIDADES FEDERATIVAS	201,381.74		
FONDO DE PARTICIPACION POR LA RECAUDACION OBTENIDA DE IMPUESTO SOBRE LA RENTA ENTERADO A LA FEDERACION	3,158,922.94		
APOYO A MUNICIPIOS	1,271,500.71		
TOTAL PARTICIPACIONES		48,159,541.64	
APORTACIONES DEL GOBIERNO FEDERAL			
FONDO DE APORTACIONES PARA LA INFRAESTRUCTURA SOCIAL MUNICIPAL	11,683,814.34		
FONDO DE APORTACIONES PARA EL FORTALECIMIENTO MUNICIPAL	30,967,216.81		
TOTAL APORTACIONES		42,651,031.15	
CONVENIOS			
FORTALECIMIENTO A LA TRANSVERSALIDAD DE LA PERSPECTIVA DE	200,000.61		
TOTAL CONVENIOS		200,000.61	
TOTAL DE INGRESOS			152,174,861.90
EGRESOS:			
SERVICIOS PERSONALES	40,141,275.11		
MATERIALES Y SUMINISTROS	22,437,434.18		
SERVICIOS GENERALES	22,133,482.49		
GASTOS DE FUNCIONAMIENTO		84,712,191.78	
TRANSFERENCIAS ASIGNADAS,SUBSIDIOS Y OTRAS AYUDAS	1,660,442.22		
TRANSFERENCIAS		1,660,442.22	
BIENES MUEBLES E INMUEBLES	8,688,725.91		
INVERSION	1,112,798.42		
GASTOS DE INVERSION		9,801,524.33	
PARTICIPACIONES Y APORTACIONES			
PARTICIPACIONES	636,000.00		
TOTAL PARTICIPACIONES Y APORTACIONES		636,000.00	
TOTAL EGRESOS			96,810,158.33
EXISTENCIA AL 30 DE JUNIO DE 2021			55,364,703.57

Bajo protesta de decir verdad declaramos que los Estados Financieros y sus notas, son razonablemente correctos y son responsabilidad del suscrito

PRESIDENTE MUNICIPAL CONSTITUCIONAL

LIC. SALVADOR JIMÉNEZ CALZADILLA

TESORERIA MUNICIPAL

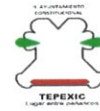
L.F.F. EDGAR CHÁVEZ PINEDA

SÍNDICO PROCURADOR HACENDARIO

LIC. MA. ANTONIETA LÓPEZ GARCÍA



MUNICIPIO DE TEPEJI DEL RÍO DE OCAMPO, HGO.
ESTADO DE INGRESOS Y EGRESOS
DEL 1º DE ENERO AL 31 DE MAYO DEL 2021



En cumplimiento al Artículo 60 inciso s) de la Ley Orgánica Municipal se publica el presente Estado de Ingresos y Egresos del Municipio de Tepeji del Río de Ocampo

CONCEPTO	PARCIAL	SUBTOTAL	TOTAL
INGRESOS:			
IMPUESTOS	42,939,220.75		
DERECHOS	7,625,142.08		
PRODUCTOS	766,598.27		
APROVECHAMIENTOS	6,309,899.06		
INGRESOS DE GESTION		57,640,860.16	
FONDO GENERAL DE PARTICIPACIONES	24,859,227.26		
FONDO DE FISCALIZACION Y RECAUDACION	972,684.22		
FOMENTO MUNICIPAL	7,591,494.97		
FONDO AL IMPUESTO SOBRE AUTOMOVILES NUEVOS	265,086.06		
FONDO DEL IMPUESTO ESPECIAL SOBRE PRODUCCION Y SERVICIOS (TABACO LABRADO.BEBIDAS ALCOHOLICAS Y REFRESCOS)	482,110.68		
FONDO AL INCENTIVO DEL IMPUESTO ESPECIAL SOBRE PRODUCCION Y SERVICIOS (GASOLINA Y DIESEL)	828,932.72		
FONDO DE COMPENSACION AL IMPUESTO SOBRE AUTOMOVILES NUEVOS	46,311.84		
FONDO DE ESTABILIZACION DE LAS ENTIDADES FEDERATIVAS	201,380.90		
FONDO DE PARTICIPACION POR LA RECAUDACION OBTENIDA DE IMPUESTO SOBRE LA RENTA ENTERADO A LA FEDERACION	2,387,471.11		
APOYO A MUNICIPIOS	1,271,500.00		
TOTAL PARTICIPACIONES		38,906,199.76	
APORTACIONES DEL GOBIERNO FEDERAL			
FONDO DE APORTACIONES PARA LA INFRAESTRUCTURA SOCIAL MUNICIPAL	9,736,336.60		
FONDO DE APORTACIONES PARA EL FORTALECIMIENTO MUNICIPAL	25,805,980.51		
TOTAL APORTACIONES		35,542,317.11	
CONVENIOS			
FORTALECIMIENTO A LA TRANSVERSALIDAD DE GENERO	200,000.00		
TOTAL CONVENIOS		200,000.00	
TOTAL DE INGRESOS			132,289,377.03
EGRESOS:			
SERVICIOS PERSONALES	33,769,929.81		
MATERIALES Y SUMINISTROS	19,467,767.30		
SERVICIOS GENERALES	18,467,648.93		
GASTOS DE FUNCIONAMIENTO		71,705,346.04	
TRANSFERENCIAS ASIGNADAS.SUBSIDIOS Y OTRAS AYUDAS	1,318,317.95		
TRANSFERENCIAS		1,318,317.95	
BIENES MUEBLES E INMUEBLES	1,352,659.09		
INVERSION	1,045,018.82		
GASTOS DE INVERSION		2,397,677.91	
PARTICIPACIONES Y APORTACIONES			
PARTICIPACIONES	630,000.00		
TOTAL PARTICIPACIONES Y APORTACIONES		630,000.00	
TOTAL EGRESOS			76,051,341.90
EXISTENCIA AL 31 DE MAYO DE 2021			56,238,035.13

Bajo protesta de decir verdad declaramos que los Estados Financieros y sus notas, son razonablemente correctos y son responsabilidad del emisor.

PRESIDENTE MUNICIPAL CONSTITUCIONAL

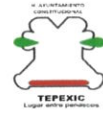
LIC. SALVADOR JIMÉNEZ CALZADILLA

TESORERO MUNICIPAL
L.F.F. EDGAR CHÁVEZ PINEDA

SÍNDICO PROCURADOR HACIENDARIO
LIC. MA. ANTONIETA LÓPEZ GARCÍA



MUNICIPIO DE TEPEJI DEL RÍO DE OCAMPO, HGO.
ESTADO DE INGRESOS Y EGRESOS
DEL 1º DE ENERO AL 30 DE ABRIL DEL 2021




En cumplimiento al Artículo 60 inciso s) de la Ley Orgánica Municipal se publica el presente Estado de Ingresos y Egresos del Municipio de Tepeji del Río de Ocampo

CONCEPTO	PARCIAL	SUBTOTAL	TOTAL
INGRESOS:			
IMPUESTOS	40,040,398.53		
DERECHOS	6,506,690.72		
PRODUCTOS	604,780.56		
APROVECHAMIENTOS	5,907,973.33		
INGRESOS DE GESTION		53,059,843.14	
FONDO GENERAL DE PARTICIPACIONES	21,530,662.56		
FONDO DE FISCALIZACION Y RECAUDACION	824,178.22		
FOMENTO MUNICIPAL	7,591,445.59		
FONDO AL IMPUESTO SOBRE AUTOMOVILES NUEVOS	209,303.26		
FONDO DEL IMPUESTO ESPECIAL SOBRE PRODUCCION Y SERVICIOS (TABACO LABRADO,BEBIDAS ALCOHOLICAS Y REFRESCOS)	414,993.67		
FONDO AL INCENTIVO DEL IMPUESTO ESPECIAL SOBRE PRODUCCION Y SERVICIOS (GASOLINA Y DIESEL)	670,647.71		
FONDO DE COMPENSACION AL IMPUESTO SOBRE AUTOMOVILES NUEVOS	37,049.33		
FONDO DE ESTABILIZACION DE LAS ENTIDADES FEDERATIVAS	201,379.22		
FONDO DE PARTICIPACION POR LA RECAUDACION OBTENIDA DE IMPUESTO SOBRE LA RENTA ENTERADO A LA FEDERACION	1,974,075.61		
TOTAL PARTICIPACIONES		33,453,735.17	
APORTACIONES DEL GOBIERNO FEDERAL			
FONDO DE APORTACIONES PARA LA INFRAESTRUCTURA SOCIAL MUNICIPAL	7,788,932.43		
FONDO DE APORTACIONES PARA EL FORTALECIMIENTO MUNICIPAL	20,644,744.33		
TOTAL APORTACIONES		28,433,676.76	
TOTAL DE INGRESOS			114,947,255.07
EGRESOS:			
SERVICIOS PERSONALES	27,319,406.72		
MATERIALES Y SUMINISTROS	12,577,027.51		
SERVICIOS GENERALES	13,833,243.80		
GASTOS DE FUNCIONAMIENTO		53,729,678.03	
TRANSFERENCIAS ASIGNADAS,SUBSIDIOS Y OTRAS AYUDAS	1,006,534.53		
TRANSFERENCIAS		1,006,534.53	
BIENES MUEBLES E INMUEBLES	555,929.36		
INVERSION	953,436.22		
GASTOS DE INVERSION		1,509,365.58	
PARTICIPACIONES Y APORTACIONES			
PARTICIPACIONES	624,000.00		
TOTAL PARTICIPACIONES Y APORTACIONES		624,000.00	
TOTAL EGRESOS			56,869,578.14
EXISTENCIA AL 30 DE ABRIL DE 2021			58,077,676.93

Bajo protesta de decir verdad declaramos que los Estados Financieros y sus notas, son razonablemente correctos y son responsabilidad del emisor.


 PRESIDENTE MUNICIPAL CONSTITUCIONAL
 LIC. SALVADOR JIMÉNEZ CALZADILLA
 TESORERÍA MUNICIPAL
 L.F.F. EDGAR CHÁVEZ PINEDA


 PRESIDENCIA


 SINDICO PROCURADOR
 SÍNDICO PROCURADOR HACENDARIO
 LIC. MA. ANTONIETA LÓPEZ GARCÍA