



NOTAS	DESCRIPCIÓN
I. NOTAS DE DESGLOSE:	
INFORMACION CONTABLE	
ESF-01	FONDOS CON AFECTACIÓN ESPECÍFICA E INVERSIONES FINANCIERAS
ESF-02	CONTRIBUCIONES POR RECUPERAR
ESF-03	CONTRIBUCIONES POR RECUPERAR CORTO PLAZO
ESF-05	INVENTARIO Y ALMACENES
ESF-04	BIENES DISPONIBLES PARA SU TRANSFORMACIÓN ESTIMACIONES Y DETERIOROS
ESF-06	FIDEICOMISOS
ESF-07	PARTICIPACIONES Y APORTACIONES DE CAPITAL
ESF-08	BIENES MUEBLES E INMUEBLES
ESF-09	INTANGIBLES Y DIFERIDOS
ESF-10	ESTIMACIONES Y DETERIOROS
ESF-11	OTROS ACTIVOS NO CIRCULANTES
ESF-12	CUENTAS Y DOCUMENTOS POR PAGAR
ESF-13	DIFERIDOS Y OTROS PASIVOS
ESF-14	OTROS PASIVOS CIRCULANTES
ESF-15	DEUDA PÚBLICA A LARGO PLAZO
EA-01	INGRESOS
EA-02	OTROS INGRESOS
EA-03	GASTOS
VHP-01	PATRIMONIO CONTRIBUIDO
VHP-02	PATRIMONIO GENERADO
EFE-01	FLUJO DE EFECTIVO
EFE-02	ADQ. BIENES MUEBLES E INMUEBLES
EFE-03	CONCILIACIÓN DEL FLUJO DE EFECTIVO
Conciliacion_Ig	CONCILIACIÓN ENTRE LOS INGRESOS PRESUPUESTARIOS Y CONTABLES
Conciliacion_Eg	CONCILIACIÓN ENTRE LOS EGRESOS PRESUPUESTARIOS Y LOS GASTOS CONTABLES
II. DE MEMORIA (DE ORDEN):	
Memoria	CONTABLES PRESUPUESTALES

Bajo protesta de decir verdad declaramos que los Estados Financieros y sus notas son razonablemente correctos y son responsabilidad del emisor




I.F.F. EDGAR CHAVEZ PINEDA
TESORERO MUNICIPAL

TESORERÍA MUNICIPAL



LIC. SALVADOR JIMENEZ CALZADILLA
PRESIDENTE MUNICIPAL

PRESIDENCIA



LIC. MA. ANTONIETA LOPEZ GARCIA
SINDICO PROCURADOR HACENDARIO

SINDICO PROCURADOR

SINDICO PROCURADOR HACENDARIO



De Memoria (Cuentas de Orden)

DE MEMORIA

Las cuentas de orden se utilizan para registrar movimientos de valores que no afecten o modifiquen el balance del ente contable, sin embargo, su incorporación en libros es necesaria con fines de recordatorio contable, de control y en general sobre los aspectos administrativos, o bien para consignar sus derechos o responsabilidades contingentes que puedan o no presentarse en el futuro.

Las cuentas de orden se utilizan para registrar movimientos de valores que no afecten o modifiquen el balance del ente contable, sin embargo, su incorporación en libros es necesaria con fines de recordatorio contable, de control y en general sobre los aspectos administrativos, o bien para consignar sus derechos o responsabilidades contingentes que

Las cuentas que se manejan para efectos de este documento son las siguientes:

A) Contables:

7000 CUENTAS DE ORDEN CONTABLES

CUENTA	NOMBRE DE LA CUENTA	SALDO INICIAL	SALDO FINAL	FLUJO
7100	VALORES	0.00	0.00	0.00
7110	Valores en Custodia	0.00	0.00	0.00
7120	Custodia de Valores	0.00	0.00	0.00
7130	Instrumentos de Crédito Prestados a Formadores de Mercado	0.00	0.00	0.00
7140	Préstamo de Instrumentos de Crédito a Formadores de Mercado y su Garantía	0.00	0.00	0.00
7150	Instrumentos de Crédito Recibidos en Garantía de los Formadores de Mercado	0.00	0.00	0.00
7160	Garantía de Créditos Recibidos de los Formadores de Mercado	0.00	0.00	0.00
7200	EMISION DE OBLIGACIONES	0.00	0.00	0.00
7210	Autorización para la Emisión de Bonos, Títulos y Valores de la Deuda Pública Interna	0.00	0.00	0.00
7220	Autorización para la Emisión de Bonos, Títulos y Valores de la Deuda Pública Externa	0.00	0.00	0.00
7230	Emisiones Autorizadas de la Deuda Pública Interna y Externa	0.00	0.00	0.00
7240	Suscripción de Contratos de Préstamos y Otras Obligaciones de la Deuda Pública Interna	0.00	0.00	0.00
7250	Suscripción de Contratos de Préstamos y Otras Obligaciones de la Deuda Pública Externa	0.00	0.00	0.00
7260	Contratos de Préstamos y Otras Obligaciones de la Deuda Pública Interna y Externa	0.00	0.00	0.00
7300	AVALES Y GARANTIAS	0.00	0.00	0.00
7310	Avales Autorizados	0.00	0.00	0.00
7320	Avales Firmados	0.00	0.00	0.00
7330	Fianzas y Garantías Recibidas por Deudas a Cobrar	0.00	0.00	0.00
7340	Fianzas y Garantías Recibidas	0.00	0.00	0.00
7350	Fianzas Otorgadas para Respaldo Obligaciones no Fiscales del Gobierno	0.00	0.00	0.00
7360	Fianzas Otorgadas del Gobierno para Respaldo Obligaciones no Fiscales	0.00	0.00	0.00
7400	JUICIOS	0.00	0.00	0.00
7410	Demandas Judicial en Proceso de Resolución	0.00	0.00	0.00
7420	Resolución de Demandas en Proceso Judicial	0.00	0.00	0.00
7500	INVERSION MEDIANTE PROYECTOS PARA PRESTACION DE SERVICIOS (PPS) Y SIMILARES	0.00	0.00	0.00
7510	Contratos para Inversión Mediante Proyectos para Prestación de Servicios (PPS) y Similares	0.00	0.00	0.00
7520	Inversión Pública Contratada Mediante Proyectos para Prestación de Servicios (PPS) y Similares	0.00	0.00	0.00
7600	BIENES EN CONCESIONADOS O EN COMODATO	0.00	0.00	0.00
7610	Bienes Bajo Contrato en Concesión	0.00	0.00	0.00
7620	Contrato de Concesión por Bienes	0.00	0.00	0.00
7630	Bienes Bajo Contrato en Comodato	-1.00	-1.00	0.00
7640	Contrato de Comodato por Bienes	1.00	1.00	0.00
7.X	Bienes arqueológicos, artísticos e históricos en custodia	0.00	0.00	0.00
7.X.1	Bienes arqueológicos en custodia	0.00	0.00	0.00
7.X.2	Custodia de bienes arqueológicos	0.00	0.00	0.00
7.X.3	Bienes artísticos en custodia	0.00	0.00	0.00
7.X.4	Custodia de bienes artísticos	0.00	0.00	0.00
7.X.5	Bienes históricos en custodia	0.00	0.00	0.00
7.X.6	Custodia de bienes históricos	0.00	0.00	0.00

Nota: Las cuentas de orden contables señaladas, son las mínimas necesarias, se podrán aperturar otras, de acuerdo con las necesidades de los entes públicos.

B) Presupuestales:

NOTAS DE MEMORIA

NÚMERO DE CTA.	CONCEPTO	SALDO INICIAL	SALDO FINAL	FLUJO
8100	LEY DE INGRESOS	0.00	0.00	0.00
8110	Ley de Ingresos Estimada	0.00	242,431,911.22	-242,431,911.22
8120	Ley de Ingresos por Ejecutar	0.00	-101,425.86	101,425.86
8130	Modificaciones a la Ley de Ingresos Estimada	0.00	-42,122,296.67	42,122,296.67
8140	Ley de Ingresos Devengada	0.00	0.00	0.00
8150	Ley de Ingresos Recaudada	0.00	284,655,633.75	-284,655,633.75
8200	PRESUPUESTO DE EGRESOS	0.00	0.00	0.00
8210	Presupuesto de Egresos Aprobado	0.00	242,431,911.22	-242,431,911.22
8220	Presupuesto de Egresos por Ejercer	0.00	608,404.40	-608,404.40
8230	Modificaciones al Presupuesto de Egresos Aprobado	0.00	42,223,722.53	42,223,722.53
8240	Presupuesto de Egresos Comprometido	0.00	5,283,695.39	-5,283,695.39
8250	Presupuesto de Egresos Devengado	0.00	0.00	0.00
8260	Presupuesto de Egresos Ejercido	0.00	0.00	0.00
8270	Presupuesto de Egresos Pagado	0.00	763,533.96	-278,763,533.96

Nota: Se informará, de manera agrupada, en las notas a los Estados Financieros las cuentas de orden contables y cuentas de orden presupuestario.

Bajo protesta de decir verdad declaramos que los Estados Financieros y sus notas, son razonablemente correctos y son responsabilidad de la Asesoría Municipal.

I.F.F. EDUARDO CHAVEZ PINEDA
TESORERO MUNICIPAL

LIC. SALVADOR JIMENEZ CALZADILLA
PRESIDENTE MUNICIPAL

LIC. MA. ANTONIETA LÓPEZ
SÍNDICO PROCURADOR HACENDARIO



TepejiOarm
NOTAS DE DESGLOSE
 DEL 01 ENERO AL 31 DE DICIEMBRE DEL 2020



CONCILIACIÓN ENTRE LOS INGRESOS PRESUPUESTARIOS Y CONTABLES		Conciliacion_Ig
CUENTA	NOMBRE DE LA CUENTA	IMPORTE
	1. Ingresos Presupuestarios	284,655,633.75
	2. Más ingresos contables no presupuestarios	
4320	Incremento por variación de inventarios	
4330	Disminución del exceso de estimaciones por pérdida o deterioro u obsolescencia	
4340	Disminución del exceso de provisiones	
4399	Otros ingresos y beneficios varios	
4400	Otros ingresos contables no presupuestarios	
	3. Menos ingresos presupuestarios no contables	0.00
52	Productos de capital	
62	Aprovechamientos capital	
01	Ingresos derivados de financiamientos	
	Otros ingresos presupuestarios no contables	
900004	4. Ingresos Contables (4 = 1 + 2 - 3)	284,655,633.75
	Cuenta Inexistente	

Bajo protesta de decir verdad declaramos que los Estados Financieros y sus notas, son razonablemente correctos y son responsabilidad del emisor.



I.F.F. EDGAR CHAVEZ TINEDA
 TESORERO MUNICIPAL



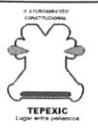
LIC. SALVADOR JIMENEZ CALZADILLA
 PRESIDENTE MUNICIPAL



LIC. MA. ANTONIETA LOPEZ GARCIA
 SINDICO PROCURADOR HACENDARIO



TepejiOarm
NOTAS DE DESGLOSE
 DEL 01 ENERO AL 31 DE DICIEMBRE DEL 2020



CONCILIACIÓN ENTRE LOS EGRESOS PRESUPUESTARIOS Y LOS GASTOS CONTABLES **Conciliacion_Eg**

CUENTA	NOMBRE DE LA CUENTA	IMPORTE
	1. Total de egresos (presupuestarios)	278,810,852.14
	2. Menos egresos presupuestarios no contables	56,151,271.99
5100	Mobiliario y equipo de administración	267,787.77
5200	Mobiliario y equipo educacional y recreativo	-
5300	Equipo e instrumental médico y de laboratorio	55,000.00
5400	Vehículos y equipo de transporte	2,701,369.48
5500	Equipo de defensa y seguridad	-
5600	Maquinaria, otros equipos y herramientas	276,937.96
5700	Activos biológicos	-
	Documentos comerciales por pagar	7,631,206.67
5800-6100-6300	Bienes inmuebles	45,050,470.11
5900	Activos intangibles	168,500.00
6200	Obra pública en bienes propios	0.00
7200	Acciones y participaciones de capital	0.00
7300	Compra de títulos y valores	0.00
7500	Inversiones en fideicomisos, mandatos y otros análogos	0.00
7900	Provisiones para contingencias y otras erogaciones especiales	0.00
9100	Amortización de la deuda pública	0.00
9900	Adeudos de ejercicios fiscales anteriores (ADEFAS)	0.00
7400	Otros egresos presupuestales no contables	0.00
	3. Más gastos contables no presupuestales	0.00
5510	Estimaciones, depreciaciones, deterioros, obsolescencia y amortizaciones	0.00
5520	Provisiones	0.00
5530	Disminución de inventarios	0.00
5540	Aumento por insuficiencia de estimaciones por pérdida o deterioro u obsolescencia	0.00
5550	Aumento por insuficiencia de provisiones	0.00
5590	Otros gastos	0.00
5600	Otros gastos contables no presupuestales	0.00
	4. Total de Gasto Contable (4 = 1 - 2 + 3)	222,659,580.15
	Cuenta Inexistente	

Bajo protesta de decir verdad declaramos que los Estados Financieros y sus notas, son razonablemente correctos y son responsabilidad de

I.F.F. EDGAR CHAVEZ PABLO
 TESORERO MUNICIPAL

LIC. SALVADOR JIMENEZ CALZADILLA
 PRESIDENTE MUNICIPAL

LIC. MA. ANTONIA
 SINDICO PROCURADOR HACENDARIO





TepejiOarm
 NOTAS DE DESGLOSE
 DEL 01 ENERO AL 31 DE DICIEMBRE DEL 2020
 I. INFORMACION CONTABLE



1114 INVERSIONES TEMPORALES (HASTA 3 MESES) NOTA: ESF-01

CUENTA	NOMBRE DE LA CUENTA	MONTO	TIPO	MONTO PARCIAL
1114000000000000000000000000000000	Inversiones Temporales (Hasta 3 meses)	0.00		
TOTAL_1114		0.00		

1115 FONDOS CON AFECTACIÓN ESPECÍFICA NOTA: ESF-01

CUENTA	NOMBRE DE LA CUENTA	MONTO	TIPO	MONTO PARCIAL
1115000000000000000000000000000000	Fondos con Afectación Específica	4,185,242.72		
1115004001014040000000000000000000	FAISM BANCOMER 2014 0110500402	30,562.06		
1115004001617040000000000000000000	FAISM 2017 BANCOMER 0110465127	6,187.13		
1115004001819040000000000000000000	FAISM 2019 CTA 0112632187	5,112.47		
1115004001920040000000000000000000	FAISM 2020 CTA 0114209362	638824.64		
1115005001017050000000000000000000	FAFM BANCOMER 2017 CTA 0110443506	69,302.88		
1115005001211050000000000000000000	FAFM BANCOMER 2011 CTA 0110499382	19,977.10		
1115005001414050000000000000000000	FAFM BANCOMER 2014 CTA0110499463	38,272.55		
1115005001513050000000000000000000	FAFM BANCOMER 2013 CTA 0110499439	57,542.35		
1115005001719050000000000000000000	FAFM 2019 CTA0112632306	125.66		
1115005001820050000000000000000000	FAFM 2020 CTA 0114209478	3168268.12		
1115017000114170000000000000000000	BANCO 3 X 1 MIGRANTES CTA0257483586	876.63		
1115019001016190000000000000000000	FORTASEG BANORTE 2016 CTA 0459876290	0.36		
1115019001414190000000000000000000	PROF INST DE SEG PUB 2014 CTA 0110500992	767.04		
1115019001915190000000000000000000	SUBSEMUN 2015 PROFESIONALIZACION BANCOMER	531.14		
1115019002016190000000000000000000	PROFESIONALIZACION 2016 BANCOMER 2016	36,882.68		
1115019002117190000000000000000000	PROFESIONALIZACION 2017 BANCOMER	4,118.78		
1115019002518190000000000000000000	PROFESIONALIZACION 2018 BANCOMER 01105009920	78,157.45		
1115019002620190000000000000000000	FORTASEG COOPARTICIPACION 2020 CTA0114676475	55.61		
1115019002720190000000000000000000	FORTASEG 2020 CTA 0114676440	1771.43		
1115022000214220000000000000000000	CONTINGENCIAS ECONOMICAS 2014 0110499366	1,276.12		
1115038000120380000000000000000000	BANCOMER PRODER 2020	26630.52		
TOTAL_1115		4,185,242.72		

1121 INVERSIONES FINANCIERAS DE CORTO PLAZO NOTA: ESF-01

CUENTA	NOMBRE DE LA CUENTA	MONTO	TIPO	MONTO PARCIAL
1121000000000000000000000000000000	Inversiones Financieras de Corto Plazo	0.00		
TOTAL_1121		0.00		

1211 INVERSIONES A LARGO PLAZO NOTA: ESF-01

CUENTA	NOMBRE DE LA CUENTA	MONTO	TIPO	MONTO PARCIAL
1211000000000000000000000000000000	Inversiones a Largo Plazo	0.00		
TOTAL_1211		0.00		

Bajo protesta de decir verdad declaro que los Estados Financieros y sus notas, son razonablemente correctos y son responsabilidad del emisor.

I.F.F. EDGAR CHAVEZ PINEDA
 TESORERO MUNICIPAL

LIC. SALVADOR JIMENEZ CARRILLO
 PRESIDENTE MUNICIPAL

LIC. MA. ANTONIELA LOPEZ
 SINDICO PROCURADOR
 SINDICO PROCURADOR HACENDARIO



TepéjiOarm


NOTAS DE DESGLOSE
DEL 01 ENERO AL 31 DE DICIEMBRE DEL 2020
I. INFORMACION CONTABLE

Tepéji
MUNICIPIO



1122 CUENTAS POR COBRAR A CORTO PLAZO		NOTA: ESF-02				
CUENTA	NOMBRE DE LA CUENTA	MONTO	2013	2014	2015	2012
11220000000000000000000000000000	Cuentas por Cobrar a Corto Plazo	402,999.64	0.00	0.00	0.00	0.00
11220020028160100000000000000000	GOBIERNO DEL ESTADO DE HIDALGO	402,999.64	0.00	0.00	0.00	0.00
11220030000000000000000000000000	APORTACIONES, PARTICIPACIONES Y CONVENIOS	0.00	0.00	0.00	0.00	0.00
TOTAL_1122		402,999.64	0.00	0.00	0.00	0.00
1124 INGRESOS POR RECUPERAR A CORTO PLAZO		NOTA: ESF-02				
CUENTA	NOMBRE DE LA CUENTA	MONTO	2013	2014	2015	2012
11240000000000000000000000000000	Cuentas Inexistente	0.00	0.00	0.00	0.00	0.00
24001000000000000000000000000000	Participaciones pendientes por recibir	0.00	0.00	0.00	0.00	0.00
TOTAL_1124		0.00	0.00	0.00	0.00	0.00

Bajo protesta de decir verdad declaro que los Estados Financieros y sus notas son razonablemente correctos y son responsabilidad del emisor.



MUNICIPAL
SINDICO PROCURADOR
LIC. MA. ANTONIETA LOPEZ GARCIA
SINDICO PROCURADOR HACENDARIO



MUNICIPAL
PRESIDENCIA
LIC. SALVADOR JIMENEZ CALZABILLA
PRESIDENTE MUNICIPAL



MUNICIPAL
I.F.F. EDGAR CHAVEZ PINEDA
TESORERO MUNICIPAL



TepejiOarm
NOTAS DE DESGLOSE
 DEL 01 ENERO AL 31 DE DICIEMBRE DEL 2020
 I. INFORMACION CONTABLE



1123 DEUDORES DIVERSOS POR COBRAR A CORTO PLAZO									NOTA: ESF-03
CUENTA	NOMBRE DE LA CUENTA	IMPORTE	A 90 dias	A 180 dias	A 365 dias	+ 365 dias	CARACTERÍSTICAS	ESTATUS DEL ADEUDO	
11230000000000000000000000000000	Deudores Diversos por Cobrar a Corto Plazo	0.00							
TOTAL_1123		0.00	0.00	0.00	0.00	0.00			
1125 DEUDORES POR ANTIPOSIOS DE TESORERÍA A CORTO PLAZO									NOTA: ESF-03
TOTAL_1125									0.00
1126 PRÉSTAMOS OTORGADOS A CORTO PLAZO									NOTA: ESF-03
11260000000000000000000000000000	Préstamos Otorgados a Corto Plazo	0.00							
TOTAL_1126		0.00	0.00	0.00	0.00	0.00			
1129 OTROS DERECHOS A RECIBIR EFECTIVO O EQUIVALENTES A CORTO PLAZO									NOTA: ESF-03
11290010000000000000000000000000	SUBSIDIO AL EMPLEO	0.00							
TOTAL_1129		0.00	0.00	0.00	0.00	0.00			
1130 DERECHOS A RECIBIR BIENES O SERVICIOS									NOTA: ESF-03
11340000000000000000000000000000	Anticipo a Contratistas por Obras Públicas a Corto	255,692.00							
11340000000000000000000000000000	MERLE CONSTRUCCIONES S.A. DE C.V.	255,692.00							
TOTAL_1130		255,692.00	0.00	0.00	0.00	0.00			
1221 DOCUMENTOS POR COBRAR A LARGO PLAZO									NOTA: ESF-03
12210000000000000000000000000000	Documentos por Cobrar a Largo Plazo	0.00							
TOTAL_1221		0.00	0.00	0.00	0.00	0.00			
1222 DEUDORES DIVERSOS A LARGO PLAZO									NOTA: ESF-03
12220000000000000000000000000000	Deudores Diversos a Largo Plazo	0.00							
TOTAL_1222		0.00	0.00	0.00	0.00	0.00			
1224 PRÉSTAMOS OTORGADOS A LARGO PLAZO									NOTA: ESF-03
12240000000000000000000000000000	Préstamos Otorgados a Largo Plazo	0.00							
TOTAL_1224		0.00	0.00	0.00	0.00	0.00			
1229 OTROS DERECHOS A RECIBIR EFECTIVO O EQUIVALENTES A LARGO PLAZO									NOTA: ESF-03
12290000000000000000000000000000	Otros Derechos a Recibir Efectivo o Equivalentes a	0.00							
TOTAL_1229		0.00	0.00	0.00	0.00	0.00			

Bajo protesta de decir verdad declaramos que los Estados Financieros y sus notas, son razonablemente correctos y son responsabilidad de

TESORERÍA MUNICIPAL

PRESIDENCIA

SINDICO PROCURADOR

I.F.F. ANIBAR CHAVEZ PINEDA
 TESORERO MUNICIPAL

LIC. SALVADOR JIMENEZ CALZADILLA
 PRESIDENTE MUNICIPAL

LIC. MA. ANTONIETA LOPEZ GARCIA
 SINDICO PROCURADOR HACENDARIO



Tepeji

Tepeji Oam
NOTAS DE DESGLOSE
DEL 01 ENERO AL 31 DE DICIEMBRE DEL 2020
I. INFORMACION CONTABLE




NOTA: ESF-05

CUENTA	NOMBRE DE LA CUENTA	MONTO	MÉTODO
40000000000000000000000000	Inventarios	0.00	
TOTAL_1140		0.00	

CUENTA	NOMBRE DE LA CUENTA	MONTO	MÉTODO
50000000000000000000000000	Almacenes	0.00	
TOTAL_1150		0.00	


Bajo protesta de decir verdad declaramos que los Estados Financieros y sus notas, son razonablemente correctos y son responsabilidad del emisor.



I.F.F. EDGAR CHAVEZ PINEDA
TESORERO MUNICIPAL



TESORERIA MUNICIPAL



PRESIDENCIA

LIC. SALVADOR JIMENEZ CALZADILLA
PRESIDENTE MUNICIPAL



SINDICO PROCURADOR

LIC. M.A. ANTONIETA LOPEZ GARCIA
SINDICO PROCURADOR HACENDARIO



TepejiOam
NOTAS DE DESGLOSE
 DEL 01 ENERO AL 31 DE DICIEMBRE DEL 2020
 I. INFORMACION CONTABLE



1213 FIDEICOMISOS, MANDATOS Y CONTRATOS ANALOGOS

NOTA: ESF-06

CUENTA	NOMBRE DE LA CUENTA	MONTO	TIPO	CARACTERISTICAS	NOMBRE DEL FIDEICOMISO	OBJETO DEL FIDEICOMISO
121300000000000000000000000000000000	Fideicomisos, Mandatos y Contratos Análogos	0.00				
TOTAL_1213		0.00				

Bajo protesta de decir verdad declaramos que los Estados financieros y sus notas son razonablemente correctos y son responsabilidad del emisor.

I.F.F. EDGAR CHAVEZ PINEDA
 TESORERO MUNICIPAL

TESORERIA MUNICIPAL

IC. SALVADOR JIMENEZ CALZADILLA
 PRESIDENTE MUNICIPAL

PRESIDENCIA

LIC. MA. ANIGONIETA LOPEZ GARCIA
 SINDICO PROCURADOR HACENDARIO

SINDICO PROCURADOR



#¿NOMBRE?

NOTAS DE DESGLOSE
DEL 01 ENERO AL 31 DE DICIEMBRE DEL 2020
I. INFORMACION CONTABLE



1214 PARTICIPACIONES Y APORTACIONES DE CAPITAL				NOTA: ESF-07
CUENTA	NOMBRE DE LA CUENTA	MONTO	TIPO	EMPRESA/OPDes
12140000000000000000000000000000	Participaciones y Aportaciones de Capital	0.00		
		0.00		
TOTAL 1214		0.00		

Bajo protesta de decir verdad declaramos que los Estados Financieros y sus notas, son razonablemente correctos y son responsabilidad de la comisión

I.F.F. EDGAR CHAVEZ PINEDA
TESORERO MUNICIPAL



LIC. SALVADOR JIMENEZ CALZADILLA
PRESIDENTE MUNICIPAL



LIC. MA. ANTONIETA LOPEZ GARCIA
SINDICO PROCURADOR HACENDARIO



SINDICO PROCURADOR



TepejiOarm
NOTAS DE DESGLOSE
 DEL 01 ENERO AL 31 DE DICIEMBRE DEL 2020
I. INFORMACION CONTABLE



1230 BIENES INMUEBLES, INFRAESTRUCTURA Y CONSTRUCCIONES EN PROCESO

NOTA: ESF-08

CUENTA	NOMBRE DE LA CUENTA	SALDO INICIAL	SALDO FINAL	FLUJO	CRITERIO
12411511001205051720901R0200	Muebles de oficina y estantería	9,900.00	9,900.00	-	-
12411511001205142220702S1800	Muebles de oficina y estantería	96,860.00	96,860.00	-	-
12411511001205191710801R0400	Muebles de oficina y estantería	36,839.28	36,839.28	-	-
1241151100120700000031300000	Muebles de oficina y estantería	1,586,951.17	1,360,397.82	226,553.35	-
12411511001207021510501E1012	Muebles de oficina y estantería	41,953.80	41,953.80	-	-
12411511001214011510601E0100	Muebles de oficina y estantería	269,921.61	262,771.61	7,150.00	-
12411511001214012270203E0100	Muebles de oficina y estantería	10,886.51	10,886.51	-	-
12412511001207042210701E1015	Muebles de oficina y estantería	164,153.92	160,905.92	3,248.00	-
12412512001204011510201E0100	Muebles, excepto de oficina y estantería	18,950.01	10,900.00	8,050.01	-
1241251200120700000031300000	Muebles, excepto de oficina y estantería	30,749.26	26,563.51	4,185.75	-
12413515001204011510601E0100	Bienes informáticos	902,720.44	865,260.56	37,459.88	-
12413515001205042210701E0100	Bienes informáticos	83,486.00	83,486.00	-	-
12413515001205051710801R0100	Bienes informáticos	36,272.04	36,272.04	-	-
12413515001205051720901R0200	Bienes informáticos	12,537.80	12,537.80	-	-
12413515001205142220310S1800	Bienes informáticos	179,800.00	179,800.00	-	-
12413515001205191710801R0400	Bienes informáticos	27,839.65	27,839.65	-	-
12413515001205191710801R0800	Bienes informáticos	199,500.00	199,500.00	-	-
12413515001205272420310E0700	Bienes informáticos	47,555.00	47,555.00	-	-
12413515001205282680306E0100	Bienes informáticos	27,000.00	27,000.00	-	-
1241351500120700000031300000	Bienes informáticos	3,833,815.80	1,875,093.39	1,958,722.41	-
12413515001207021510501E1012	Bienes informáticos	148,904.12	148,904.12	-	-
12413515001207031510501E1013	Bienes informáticos	26,722.95	26,722.95	-	-
12413515001214011510601E0100	Bienes informáticos	776,317.89	817,186.91	40,869.02	-
12413515001214012270203E0100	Bienes informáticos	31,670.73	54,198.20	22,527.47	-
12413515001214012680306E0100	Bienes Informáticos	-	24,360.00	24,360.00	-
12413515001214061510601E0100	BIENES INFORMÁTICO	40,554.11	40,554.11	-	-
12413515001217021510601E0012	EQUIPO INFORMÁTICO	-	17,433.32	17,433.32	-
12419519001201011510601R0200	Equipo de Administración	18,389.59	10,339.58	8,050.01	-
12419519001204011510601E0100	Equipo de Administración	50,464.08	45,414.08	5,050.00	-
12419519001204012220701E0100	Equipo de administracion	7,850.00	7,850.00	-	-
12419519001205051710801R0100	Equipo de administracion	14,848.00	-	14,848.00	-
12419519001205191710801R0400	Equipo de Administracion	23,025.54	-	23,025.54	-
1241951900120700000031300000	Equipo de Administración	49,306.49	17,057.49	32,249.00	-
12419519001214011510601E0100	Equipo de Administración	69,399.18	61,627.18	7,772.00	-
12419519001225051720901R0200	Equipo de administracion	9,082.80	9,082.80	-	-
12421521001204011510601E0100	Equipos y aparatos audiovisuales	139,475.98	133,265.99	6,209.99	-
12421521001205142220310S1800	Equipo y aparatos audiovisuales	11,600.00	11,600.00	-	-
12421521001205191710801R0800	Equipo y aparatos audiovisuales	18,150.00	-	18,150.00	-
12421521001205272420310E0700	Equipo y aparatos audiovisuales	20,598.00	12,697.99	7,900.01	-
1242152100120700000031300000	Equipos y aparatos audiovisuales	83,744.36	82,550.66	1,193.70	-
12421521001211012680306E0100	Equipo y Aparatos Audiovisuales	6,234.80	6,234.80	-	-
12423523001204011510601E0100	Cámaras fotográficas y de video	63,041.55	61,255.15	1,786.40	-
12423523001205191710801R0400	Camaras Fotograficas y de Video	368,815.50	124,781.99	244,033.51	-
1242352300120700000031300000	Cámaras fotográficas y de video	325,446.91	42,350.49	283,096.42	-
12423523001207042210701E0115	Camaras fotograficas y de video	17,595.98	17,595.98	-	-
12423523001214011510601E0100	Cámaras fotográficas y de video	28,512.95	28,512.95	-	-
12429529001205142220310S1200	Equipo educacional y recreativo	15,000.00	15,000.00	-	-
12429529001205142220310S1800	Equipo Educacional y Recreativo	139,200.00	139,200.00	-	-
12429529001205272420310E0700	Equipo Educacional y Recreativo	724,633.17	724,633.17	-	-
12429529001205272420310E0800	Equipo Educacional y Recreativo	102,883.13	102,883.13	-	-
1242952900120700000031300000	Equipo Educacional y Recreativo	21,246.72	17,423.87	3,822.85	-
12431531001204011510601E0100	Equipo médico y de laboratorio	89,871.11	48,602.54	41,268.57	-
12431531001211012690202E0100	Equipo médico y de laboratorio	11,551.15	11,551.15	-	-
12431531001215181510601E0100	Equipo médico y de laboratorio	-	55,000.00	55,000.00	-
12441541001200001720901R0100	DONACION DE VEHICULOS Y EQUIPO TERRESTRE	226,392.00	226,392.00	-	-
12441541001201072210701E0100	Vehículos y Equipo Terrestre	307,760.01	307,760.01	-	-
12441541001201112210701E0100	Vehículos y Equipo Terrestre	76,500.00	76,500.00	-	-
12441541001204011510601E0100	Vehículos y Equipo Terrestre	238,324.50	238,324.50	-	-
12441541001204011510601R0016	VEHICULOS Y EQUIPO DE TERRESTRE	1,676,500.00	76,500.00	1,600,000.00	-
12441541001205191710801R0110	Vehículos y equipo terrestre	3,760,000.00	3,060,000.00	700,000.00	-
12441541001205191710801R1200	Vehículos y equipo terrestre	600,000.00	600,000.00	-	-
12441541001205291510601E1016	vehiculos y equipo terrestre	1,020,700.00	1,020,700.00	-	-
1244154100120700000031300000	Vehículos y Equipo Terrestre	31,214,813.47	26,290,173.67	4,924,639.80	-
12441541001207061510601E0016	VEHICULOS Y EQUIPO TERRESTRE	104,665.00	104,665.00	-	-
12441541001207061510601E0115	Vehículos y equipo terrestre	158,536.00	158,536.00	-	-
12441541001214011510601E0100	Vehículos y Equipo Terrestre	45,240.00	317,240.00	272,000.00	-
12441541001215021510601E0100	Vehículos y Equipo Terrestre	-	408,000.00	408,000.00	-
12441541001217061510601E0015	VEHICULOS Y EQUIPO DE TRANSPORTE	150,199.00	150,199.00	-	-
12441541001217061510601E0016	VEHICULOS Y EQUIPO TERRESTRE	-	69,369.52	69,369.52	-
12441541001225051710801R0100	vehiculos y equipo terrestre	2,316,599.97	2,316,599.97	-	-
12441541001225191710801R1100	VEHICULOS Y EQUIPO TERRESTRE	4,500,000.00	4,500,000.00	-	-
12441541001225191710801R1600	VEHICULOS Y EQUIPO TERRESTRE	-	1,555,999.98	1,555,999.98	-
1244254200120700000031300000	Carrucerías y remolques	2,684,040.00	2,684,040.00	-	-
12443543001204011510601E0100	Vehículos y equipo aereo	130,410.01	-	130,410.01	-
1244954900120700000031300000	Otros equipos de transporte	668,346.88	668,346.88	-	-
12449549001225191710801R1600	OTROS EQUIPOS DE TRANSPORTE	-	395,999.98	395,999.98	-
12450551001105191710801R1100	Maquinaria y equipo se seguridad publica	14,036.00	-	14,036.00	-
1246256200120700000031300000	Maquinaria y equipo industrial	46,800.01	46,800.01	-	-
12463563001204011510601E0100	Equipo de construccion	57,246.97	57,246.97	-	-
1246356300120700000031300000	Equipo de Construcción	1,125,646.63	1,087,072.29	38,574.34	-
12463563001214062220701E0016	Equipo de construccion	600,000.00	600,000.00	-	-
12463563001214062220701E0017	Equipo de construccion	3,006,135.00	3,006,135.00	-	-
12463563001215291310201E0100	Equipo de construccion	56,741.40	56,741.40	-	-
12464564001204011310101E0100	Sistema de aire acondicionado, calefaccion y de re	31,050.00	31,050.00	-	-
12464564001205272420310E0700	Sistemas de aire acondicionado, calefaccion y de r	3,199.00	3,199.00	-	-
1246456400120700000031300000	Sistemas de aire acondicionado, calefacción y de r	74,737.57	61,332.91	13,404.66	-



1230 BIENES INMUEBLES, INFRAESTRUCTURA Y CONSTRUCCIONES EN PROCESO						NOTA: ESF-08
CUENTA	NOMBRE DE LA CUENTA	SALDO INICIAL	SALDO FINAL	FLUJO	CRITERIO	
12464564001211011310501E0100	SISTEMA DE AIRE ACONDICIONADO CALEFACCION Y DE REF	66,465.68	66,465.68	-	-	
12465565001104011830303E0100	Equipos y Aparatos de Comunicación y Telecomunicac	1,999.00	1,999.00	-	-	
12465565001201011830303E0100	Equipos y Aparatos de Comunicación y Telecomunicac	5,784.99	5,784.99	-	-	
12465565001205051720801R0200	Equipos y Aparatos de Comunicación y Telecomunicac	514,569.02	239,944.73	-	274,624.29	
12465565001205051720901R0200	Equipos y Aparatos de Comunicación y Telecomunicac	160,370.00	118,610.00	-	41,760.00	
12465565001205191710801R0700	Equipos y Aparatos de Comunicación y Telecomunicac	919,815.79	580,066.87	-	339,748.92	
1246556500120700000031300000	Equipos y Aparatos de Comunicación y Telecomunicac	2,729,413.26	468,340.43	-	2,261,072.83	
12465565001225051720901R0200	Equipos y Aparatos de Comunicación y Telecomunicac	5,800.00	5,800.00	-	-	
12465565001225181710601E0100	Equipos y Aparatos de Comunicaciones y Telecomunic	-	54,700.03	-	54,700.03	
12465565001225191710801R0700	Equipos y Aparatos de Comunicaciones y Telecomunic	410,226.98	607,141.62	-	196,914.64	
12466566001104011830303E0100	Equipos de generación eléctrica, aparatos y acceso	18,960.00	18,960.00	-	-	
1246656600120400000030300000	Equipos de generacion electrica.aparatos y acceso	165,659.60	165,659.60	-	-	
12466566001211012240703E0100	Equipos de Generacion Electrica.Aparatos y Acceso	42,244.15	33,974.52	-	8,269.63	
12467567001201012260309E0100	Herramientas y Máquinas-Herramientas	471,415.29	363,945.79	-	107,469.50	
12467567001204012410312E0100	Herramientas y maquinas-herramientas	7,979.30	7,979.30	-	-	
12467567001205051720901R0200	Herramientas y Maquinas-Herramientas	21,186.10	-	-	21,186.10	
12467567001205142220702S0200	Herramientas y Maquinas-Herramientas	13,150.00	13,150.00	-	-	
12467567001205142220702S1000	Herramientas y Maquinas-Herramientas	15,000.00	15,000.00	-	-	
1246756700120700000031300000	Herramientas y Máquinas-Herramientas	13,038,779.97	11,089,861.37	-	1,948,918.60	
12467567001211012260309E0100	Herramientas y Máquinas-Herramientas	15,678.27	15,678.27	-	-	
12467567001211012410312E0100	Herramientas y Maquinas-Herramientas	55,801.11	55,801.11	-	-	
12469569001201011830303E0100	Otros equipos	188,233.90	203,110.15	-	14,876.25	
1246956900120700000031300000	Otros equipos	31,836.52	11,701.01	-	20,135.51	
12469569001211012260309E0100	Otros Equipos	115,769.03	115,769.03	-	-	
12471513001204011510601E0100	Bienes Artísticos y Culturales	17,400.00	17,400.00	-	-	
1247151300120700000031300000	Bienes Artísticos y Culturales	32,780.50	32,780.50	-	-	
12488578001204012210701E0100	Arboles y plantas	1,500.00	0.00	-	1,500.00	
TOTAL 1240		85,339,677.82	73,071,637.22	-12,268,040.60	0.00	

1261 DEPRECIACIÓN ACUMULADA DE BIENES INMUEBLES

CUENTA	NOMBRE DE LA CUENTA	SALDO INICIAL	SALDO FINAL	FLUJO	CRITERIO
12610000000000000000000000000000	Depreciación Acumulada de Bienes Inmuebles	-	-	-	-
TOTAL 1261		0.00	0.00	0.00	

1262 DEPRECIACIÓN ACUMULADA DE INFRAESTRUCTURA

CUENTA	NOMBRE DE LA CUENTA	SALDO INICIAL	SALDO FINAL	FLUJO	CRITERIO
12620000000000000000000000000000	Depreciación Acumulada de Infraestructura	-	-	-	-
TOTAL 1262		0.00	0.00	0.00	

1263 DEPRECIACIÓN ACUMULADA DE BIENES MUEBLES

CUENTA	NOMBRE DE LA CUENTA	SALDO INICIAL	SALDO FINAL	FLUJO	CRITERIO
12630000000000000000000000000000	Depreciación Acumulada de Bienes Muebles	-	-	-	-
TOTAL 1263		0.00	0.00	0.00	

1264 DETERIORO ACUMULADO DE ACTIVOS BIOLÓGICOS

CUENTA	NOMBRE DE LA CUENTA	SALDO INICIAL	SALDO FINAL	FLUJO	CRITERIO
12640000000000000000000000000000	Deterioro Acumulado de Activos Biológicos	-	-	-	-
TOTAL 1264		0.00	0.00	0.00	

TESORERIA MUNICIPAL
 IFE EDGAR CHAVEZ
 TESORERO MUNICIPAL

PRESIDENCIA
 LIC. SALVADOR JIMENEZ CALZADILLA
 PRESIDENTE

SINDICO PROCURADOR
 LIC. MA. ANTONIETA LOPEZ GARCIA
 SINDICO PROCURADOR



TepejiOarm
NOTAS DE DESGLOSE
DEL 01 ENERO AL 31 DE DICIEMBRE DEL 2020
I. INFORMACION CONTABLE



1250 ACTIVOS INTANGIBLES					NOTA:	ESF-09
CUENTA	NOMBRE DE LA CUENTA	SALDO INICIAL	SALDO FINAL	FLUJO	CRITERIO	
12500000000000000000000000000000	Activos Intangibles	1,212,298.80	980,890.57	- 231,408.23		
1251059100120700000031300000	Software	1,171,298.80	771,390.57	- 399,908.23		
12510591001215181510502E0100	Software	-	168,500.00	168,500.00		
125215920010000000000000000000	Patentes	-	-	-		
125225930010000000000000000000	Marcas	-	-	-		
125235940010000000000000000000	Derechos	-	-	-		
125315950010000000000000000000	Concesiones	-	-	-		
125325960010000000000000000000	Franquicias	-	-	-		
125415970010000000000000000000	Licencias informáticas e intelectuales	16,200.00	16,200.00	-		
12541597001204011510501E0100	Licencias informáticas e intelectuales	20,880.00	20,880.00	-		
12541597001205191710801R0800	Licencias informáticas e intelectuales	3,920.00	3,920.00	-		
125425980010000000000000000000	Licencias industriales, comerciales y otras	-	-	-		
125905990010000000000000000000	Otros activos intangibles	-	-	-		
		-	-	-		
	TOTAL_1250	1,212,298.80	980,890.57	-231,408.23		
1265 AMORTIZACIÓN ACUMULADA DE ACTIVOS INTANGIBLES					NOTA:	ESF-09
CUENTA	NOMBRE DE LA CUENTA	SALDO INICIAL	SALDO FINAL	FLUJO	CRITERIO	
12650591000000000000000000000000	Software	-	-	-		
		-	-	-		
	TOTAL_1265	0.00	0.00	0.00		
1270 ACTIVOS DIFERIDOS					NOTA:	ESF-09
CUENTA	NOMBRE DE LA CUENTA	SALDO INICIAL	SALDO FINAL	FLUJO	CRITERIO	
12700000000000000000000000000000	Activos Diferidos	-	-	-		
		-	-	-		
	TOTAL_1270	0.00	0.00	0.00		



Tepeji

TepejiOarm
NOTAS DE DESGLOSE
DEL 01 ENERO AL 31 DE DICIEMBRE DEL 2020
I. INFORMACION CONTABLE



1280 ESTIMACIONES Y DETERIORS	NOTA: ESF-10
12800000000000000000000000000000	Estimación por Pérdida o Deterioro de Activos no C 0

Bajo protesta de decir verdad declaramos que los Estados Financieros y sus notas, son razonablemente correctos y son responsabilidad del emisor.



I.F.F. EDGAR CHAVEZ PINEDA
TESORERO MUNICIPAL

TESORERIA MUNICIPAL



LIC. SALVADOR JIMENEZ CALZADILLA
PRESIDENTE MUNICIPAL

PRESIDENCIA



LIC. MA. ANTONIETA LOPEZ GARCIA
SINDICO PROCURADOR HACENDARIO

SINDICO PROCURADOR



TepejiOarm
NOTAS DE DESGLOSE
 DEL 01 ENERO AL 31 DE DICIEMBRE DEL 2020
 I. INFORMACION CONTABLE




NOTA: ESF-11

1190 OTROS ACTIVOS CIRCULANTES		NOTA: ESF-11	
CUENTA	NOMBRE DE LA CUENTA	MONTO	CARACTERÍSTICAS
11900000000000000000000000000000	Otros Activos Circulantes	0.00	
TOTAL_1190		0.00	
1290 OTROS ACTIVOS NO CIRCULANTES		NOTA: ESF-11	
CUENTA	NOMBRE DE LA CUENTA	MONTO	CARACTERÍSTICAS
12900000000000000000000000000000	Otros Activos no Circulantes	0.00	
TOTAL_1290		0.00	

Bajo protesta de decir verdad declaramos que los Estados Financieros y sus notas, son razonablemente correctos y son responsabilidad del emisor.


I.F.F. EDGAR CHAVEZ PINEDA
 TESORERO MUNICIPAL



LIC. SALVADOR JIMENEZ CALZADILLA
 PRESIDENTE MUNICIPAL



LIC. MA. ANTONIETA LOPEZ GARCIA
 SINDICO PROCURADOR HACENDARIO





TepejiOarm
NOTAS DE DESGLOSE
 DEL 01 ENERO AL 31 DE DICIEMBRE DEL 2020
 I. INFORMACION CONTABLE



2110 CUENTAS POR PAGAR A CORTO PLAZO

NOTA: ESF-12

CUENTA	NOMBRE DE LA CUENTA	MONTO	A 90 días	A 180 días	A 365 días	+ 365 días	CARACTERÍSTICAS
21100000000000000000000000000000		1,610,598.69					
21170010141200700000000000000000	ISR S/SUELDOS FOMENTO 2020	535,071.73					
21170010142200200000000000000000	ISR S/SUELDOS FGP 2020	275,678.42					
21170010143200500000000000000000	ISR S/SUELDOS FORTAMUN 2020	540,545.27					
21170010144200100000000000000000	ISR S/SUELDOS REPO 2020	107,811.24					
21170010145200600000000000000000	ISR S/SUELDOS FOFYR 2020	3,438.28					
21170010146201800000000000000000	ISR S/SUELDOS FEIEF 2020	47,694.69					
21170010235200100000000000000000	*10% RET ISR S/SERV PROF ISR REPO 2020	11,867.50					
21170010236200500000000000000000	*10% RET ISR S/SERV PROF ISR FORTAMUN 2020	1,700.00					
21170010241202900000000000000000	*10% RET ISR S/SERV PROF ISR ISR 2020	1,810.50					
21170030385200200000000000000000	SEGURO DE VIDA FGP 2020	37,448.05					
21170030398200500000000000000000	SEGURO DE VIDA FORTAMUN 2020	7,167.94					
21170030401200500000000000000000	OTROS DESCUENTOS	5,550.00					
21170040102131300000000000000000	1% VIGILANCIA	0.48					
21170040114110500000000000000000	1% SUPERVISION DE OBRAS	431.03					
21170040218100300000000000000000	*5% DE RETENCION DE OBRA	152.95					
21170040301090100000000000000000	PROYECTOS Y CONSTR MER COMPLEMEN F.853	32,188.32					
21190000002120100000000000000000	REPO 2012	2,042.33					
TOTAL 2110		1,610,598.69	0.00	0.00	0.00	0.00	

2120 DOCUMENTOS POR PAGAR A CORTO PLAZO

NOTA: ESF-12

CUENTA	NOMBRE DE LA CUENTA	MONTO	A 90 días	A 180 días	A 365 días	+ 365 días	CARACTERÍSTICAS
21200000000000000000000000000000	Documentos por Pagar a Corto Plazo	-					
21210010001011801000000000000000	DOCUMENTOS COMERCIALES A PAGAR A CORTO PLAZO	-					
21210341001115051310201E0100	DOCUMENTOS COMERCIALES POR PAGAR A CORTO PLAZO	-					
21210341001117011310201E0100	DOCUMENTOS COMERCIALES POR PAGAR A CORTO PLAZO	-					
21210341001117071310201E0100	DOCUMENTOS COMERCIALES POR PAGAR A CORTO PLAZO FOME	-					
TOTAL 2120		0.00	0.00	0.00	0.00	0.00	

2130 PORCIÓN A CORTO PLAZO DE LA DEUDA PÚBLICA A LARGO

NOTA: ESF-12

CUENTA	NOMBRE DE LA CUENTA	MONTO	A 90 días	A 180 días	A 365 días	+ 365 días	CARACTERÍSTICAS
21300000000000000000000000000000	Porción a Corto Plazo de la Deuda Pública a Largo	-					
TOTAL 2130		0.00	0.00	0.00	0.00	0.00	

2140 TÍTULOS Y VALORES A CORTO PLAZO

NOTA: ESF-12


CUENTA	NOMBRE DE LA CUENTA	MONTO	A 90 días	A 180 días	A 365 días	+ 365 días	CARACTERÍSTICAS
21400000000000000000000000000000	Títulos y Valores a Corto Plazo	-					
TOTAL 2140		0.00	0.00	0.00	0.00	0.00	

2150 PASIVOS DIFERIDOS A CORTO PLAZO

NOTA: ESF-12

CUENTA	NOMBRE DE LA CUENTA	MONTO	A 90 días	A 180 días	A 365 días	+ 365 días	CARACTERÍSTICAS
21500000000000000000000000000000	Pasivos Diferidos a Corto Plazo	-					
TOTAL 2150		0.00	0.00	0.00	0.00	0.00	

Bajo protesta de decir verdad, declaramos que los Estados Financieros y sus notas, son razonablemente correctos y son responsabilidad del emisor.



I.F.F. EDGAR CHAVEZ PINEDA
 TESORERO MUNICIPAL

TESORERÍA MUNICIPAL

SALVADOR JIMENEZ CALZADILLA
 PRESIDENTE MUNICIPAL

PRESIDENCIA

LIC. MA. ANHONETA LOPEZ
 SINDICO PROCURADOR HACENDARIO

SINDICO PROCURADOR



TepejiOarm
NOTAS DE DESGLOSE
 DEL 01 ENERO AL 31 DE DICIEMBRE DEL 2020
 I. INFORMACION CONTABLE



2160 FONDOS Y BIENES DE TERCEROS EN GARANTIA Y/O ADMINISTRACIÓN

NOTA: ESF-13

CUENTA	NOMBRE DE LA CUENTA	MONTO	NATURALEZA	CARACTERÍSTICAS
00000000000000000000000000000000	Fondos y Bienes de Terceros en Garantía y/o Admini	0		
	TOTAL_2160	0.00		


2250 FONDOS Y BIENES DE TERCEROS EN GARANTÍA Y/O ADMINISTRACION A LARGO PLAZO

NOTA: ESF-13

CUENTA	NOMBRE DE LA CUENTA	MONTO	NATURALEZA	CARACTERÍSTICAS
00000000000000000000000000000000	Fondos y Bienes de Terceros en Garantía y/o Admini	0		
	TOTAL_2250	0.00		

Bajo protesta de decir verdad declaramos que los Estados Financieros y sus notas, son razonablemente correctos y son responsabilidad del emisor.

I.F.F. EDGAR CHAVEZ PINEDA
 TESORERO MUNICIPAL



TESORERIA MUNICIPAL

LIC. SALVADOR JIMENEZ SALZADILLA
 PRESIDENTE MUNICIPAL



PRESIDENCIA

LIC. MA. ANTONIETA LOPEZ SARGA
 SINDICO PROCURADOR HACENDARIO



SINDICO PROCURADOR



TepejiOarm
NOTAS DE DESGLOSE
 DEL 01 ENERO AL 31 DE DICIEMBRE DEL 2020
 I. INFORMACION CONTABLE



2159 OTROS PASIVOS DIFERIDOS A CORTO PLAZO **NOTA: ESF-14**

CUENTA	NOMBRE DE LA CUENTA	MONTO	NATURALEZA	CARACTERÍSTICAS
90000000000000000000000000000000	Otros Pasivos Diferidos a Corto Plazo	0		
TOTAL_2159		0.00		

2199 OTROS PASIVOS CIRCULANTES **NOTA: ESF-14**

CUENTA	NOMBRE DE LA CUENTA	MONTO	NATURALEZA	CARACTERÍSTICAS
90000000000000000000000000000000	Otros Pasivos Circulantes	0		
TOTAL_2199		0.00		

2240 PASIVO DIFERIDO A LARGO PLAZO **NOTA: ESF-14**

CUENTA	NOMBRE DE LA CUENTA	MONTO	NATURALEZA	CARACTERÍSTICAS
00000000000000000000000000000000	Pasivos Diferidos a Largo Plazo	0		
TOTAL_2240		0.00		

Bajo protesta de decir verdad declaramos que los Estados Financieros y sus notas, son razonablemente correctos y son responsabilidad del emisor.

I.F.F. EDGAR CHAVEZ PINEDA
 TESORERO MUNICIPAL



LIC. SALVADOR JIMENEZ CALZADILLA
 PRESIDENTE MUNICIPAL



LIC. MA. ANTONIETA LOPEZ GARCIA
 SINDICO PROCURADOR HACIENDA



Indice	Agrupador	Num. Contrato de Credito	Clase del Titulo	Financiamiento Central		Fian. Disperso		Saldo en Paises	Tasa de Interes	Capital Amortizado		Intereses Pagados Acumulados en el Ejercicio	Capital Pagado	Num. Total de Pagos	Nom. de pagos en el periodo	Fecha de Contratacion	Fecha de Vencimiento	Registro Estatal	Pagado de Gracia	Aval	Garantia	Fuente de Financiamiento			
				En UDS	En Paises	En UDS	En Paises			En UDS	En Paises														
001				0.00	0.00	0.00	0.00			0.00	0.00	0.00													
002				0.00	0.00	0.00	0.00			0.00	0.00	0.00													
003																									
004																									
005																									
TOTAL				0.00	0.00	0.00	0.00			0.00	0.00	0.00													

Basados en los datos recibidos de los Estados Financieros y comprobados con los Estados Financieros de los Ejercicios correspondientes, se declaran correctos y son respaldados por el Ayuntamiento de Tepeji.

TEPEJES-ROJO DE OCOYOACAC
MUNICIPALIDAD
PRESIDENCIA
LIC. SALVADOR JIMENEZ ZALAZOLA
PRESIDENTE MUNICIPAL

AYUNTAMIENTO MUNICIPAL
TEPEJES-ROJO DE OCOYOACAC
SINDICO PROCURADOR
LIC. ANTONETA LOPEZ GARCIA
SINDICO PROCURADOR



Tepeji Oaxaca
NOTAS DE DESGLOSE
 DEL 01 ENERO AL 31 DE DICIEMBRE DEL 2020
I. INFORMACION CONTABLE



4100 INGRESOS DE GESTIÓN		NOTA: EA-01	
CUENTA	NOMBRE DE LA CUENTA	MONTO	CARACTERÍSTICAS
41000000000000000000000000000000	INGRESOS DE GESTION	71,772,608.45	
411101101010010101000000000000	Exposiciones	5,651.00	
411101101010110101000000000000	Exposiciones	970.00	
411101101010110101100000000000	Musica en vivo	5,625.00	
411101101010110101030000000000	Circos	1,607.00	
411101101010110105000000000000	Aniversarios y promociones	23,436.00	
411201201010110101000000000000	Predial Urbano	11,797,072.31	
411201201020110102000000000000	Predial Rustico	3,534,280.30	
411201201030110103000000000000	Predial Ejidal	690,175.68	
411201201040110104000000000000	Predial Industrial	15,425,216.81	
411201202010110101000000000000	Traslado de Dominio	7,946,710.53	
411701701010110101000000000000	Accesorios impuestos	1,627,946.24	
411701701010110102000000000000	Acesorios de traslado de dominio	25,247.56	
414304301010010101000000000000	Derecho por servicio de alumbrado público. (Dap)	1,383,593.00	
414304301010110101000000000000	Derecho por servicio de alumbrado público. (Dap)	3,752,364.00	
414304301010110102000000000000	Derecho por servicio de Alumbrado público por conv	450,000.00	
414304301040110101000000000000	Uso de corraleta	21,274.50	
414304301040110102000000000000	Inspeccion saitaria	19,409.50	
414304301040110103000000000000	Lavado de viceras	41,646.50	
414304301040110104000000000000	Lavado de cabeza	25,210.50	
414304301040110105000000000000	Cuarto frío (Refrigeracion)	36,614.50	
414304301040110106000000000000	Matanza de bovinos	120,796.88	
414304301040110107000000000000	Matanza de Porcinos	81,481.00	
414304301040110109000000000000	Uso de bascula	16,100.00	
414304301040110110000000000000	Registro de fierros para marcar ganado	700.00	
414304301040110111000000000000	Refrendo de fierros para marcar magueyes.	11,400.00	
414304301050110101000000000000	Inhumación de cadáveres o restos por 7 años 1era c	40,792.00	
414304301050110102000000000000	Inhumación de cadáveres o restos por 7 años 2da cl	61,443.00	
414304301050110103000000000000	Refrendo por inhumación 7 años 1era clase	50,321.00	
414304301050110104000000000000	Refrendo por inhumación 7 años 2da clase	89,964.06	
414304301050110105100000000000	Permiso para la instalación o construcción de monu	22,080.50	
414304301050110106000000000000	Permiso para la construccion de capilla individual	6,693.50	
414304301050110107000000000000	INHUMACION DE CADAVERES COMUNIDAD	80,658.00	
414304301050110108000000000000	PERMISO PARA CONSTRUCCION DE GAVETA	6,138.00	
414304301050110109000000000000	PERMISO PARA CONSTRUCCION DE CAPILLA FAMILIAR	2,478.00	
414304301050110110000000000000	REFRENDO INHUMACION 7 AÑOS COMUNIDAD	2,754.00	
414304301060110103000000000000	Recepcion de basura en el relleno sanitario por t	486,542.29	
414304302010110103000000000000	registro de matrimonio	47,136.00	
414304302010110104000000000000	Registro de matrimonio fuera de la oficina	6,852.00	
414304302010110106000000000000	Registro de defuncion	107,388.02	
414304302010110107000000000000	Registro de divorcio	29,736.00	
414304302010110108000000000000	Registro de reconocimiento	2,812.50	
414304302010110109000000000000	Registro de concubinato	990.00	
414304302010110111000000000000	Anotacion marginal	5,610.00	
414304302020110101000000000000	Actas Diversas	639,564.00	
414304302020110102000000000000	Certificacion y expedicion de copias	5,192.00	
414304302020110103000000000000	Constancias de documentos que obren reg.civil	10,032.00	
414304302020110104000000000000	Busqueda en archivo de antecedentes por periodo an	12,688.50	
414304302020110105000000000000	Constancias de Secretaria Municipal	82,881.00	
414304302020110106000000000000	Dictamen de riesgo Proteccion Civil	8,664.00	
414304302020110107000000000000	Sanidad Municipal	68,896.00	
414304302020110109000000000000	Certificaciones impuesto predial	427,410.00	
414304302020110110000000000000	Costo de tarjeta y o boleta de predial	1,200.00	
414304302020110111000000000000	CERT. ACTA DIVORCIO	7,128.00	
414304302020110112000000000000	CERT. ACTA MATRIMONIO	67,852.00	
414304302020110113000000000000	CERT. ACTA. RECONOCIMIENTO	1,144.00	
414304302020110114000000000000	CERT. ACTA DEFUNCION	117,042.01	
414304302030110101000000000000	Renovacion de placas de funcionamiento	1,505,527.10	



TepejiOarm
NOTAS DE DESGLOSE
 DEL 01 ENERO AL 31 DE DICIEMBRE DEL 2020
I. INFORMACION CONTABLE



4100 INGRESOS DE GESTIÓN		NOTA: EA-01	
CUENTA	NOMBRE DE LA CUENTA	MONTO	CARACTERÍSTICAS
4143043020301101020000000000	Expedicion de placas de funcionamiento	117,690.01	
4143043020501101010000000000	Renovacion licencias	542,565.13	
4143043020501101020000000000	Expedicion de licencias	3,390.00	
4143043020601101010000000000	Publicidad en volantes y folletos	23,052.00	
4143043020601101020000000000	Publicidad en posters	86.50	
4143043020601101060000000000	PUBLICIDAD EN ACRILICO DE MAS DE 15 M2 REVALIDACI	32,981.00	
4143043020601101070000000000	PUBLICIDAD EN ACRILICO DE MENOS DE 15 M2	1,807.00	
4143043020601101080000000000	PUBLICIDAD EN LAMINA DE MAS DE 15 M2 REVALIDACION	25,765.00	
4143043020601101090000000000	PUBLICIDAD EN LONA DE MENOS DE 15 M2 REVALIDACION	4,735.00	
4143043020601101100000000000	PUBLICIDAD EN LAMINA DE MENOS DE 15 M2 REVALIDACIO	14,732.50	
4143043020601101120000000000	PUBLICIDAD DE LONA DE MAS DE 15 METROS 2 REVALIDAC	54,795.00	
4143043020601101150000000000	PUBLICIDAD EN LAMINA DE MENOS DE 15 M2 EXPEDICION	2,448.00	
4143043020601101170000000000	PUBLICIDAD EN LONA DE MENOS DE 15 M2 EXPEDICION	2,538.00	
4143043020601101200000000000	PUBLICIDAD EN BARDAS, TOLDOS, MARQUESINAS, PISOS,	4,340.00	
4143043020601101270000000000	Busqueda d exp. d anuncios en archivo a solic. pro	15,250.00	
4143043030101101070000000000	Constancia de no afectacion de areas verdes	10,626.00	
4143043030101101090000000000	Constancia de número oficial.	108,745.00	
4143043030101101100000000000	Constancia de alineamiento, limite exterior y desl	154,134.10	
4143043030201101010000000000	Derecho por realización y expedición de avalúos ca	910,791.00	
4143043030401101010000000000	Licencia de construccion habitacional de interes s	14,021.92	
4143043030401101020000000000	Licencia de construccion habitacional de interes m	7,947.07	
4143043030401101030000000000	Licencia de construccion habitacional residencial	245,733.26	
4143043030401101040000000000	Licencia de construccion comercial de interes soci	42,822.02	
4143043030401101050000000000	Licencia de construccion comercial de interes medi	13,901.00	
4143043030401101060000000000	Licencia de construccion comercial residencial med	259,457.50	
4143043030401101090000000000	Licencia de construccion gran industria	577,356.60	
4143043030401101100000000000	Renovacion licencia de construccion	11,804.94	
4143043030401101110000000000	Licencia de construccion de bardas hasta 2.40m de	6,152.92	
4143043030401101120000000000	Licencia de construccion de bardas de mas de 2.40m	2,714.90	
4143043030401101130000000000	Contruccion de muro de contencion	14,486.79	
4143043030401101140000000000	Derecho por demoliciones	7,004.32	
4143043030401101210000000000	licencia de construccion de antenas de comunicacio	114,744.00	
4143043030501101010000000000	Derechos por autorización de peritos en obras para	844.00	
4143043030501101040000000000	Refrendo Derechos por autorizacion de peritos en o	506.00	
4143043030701101050000000000	Aviso de terminacion de obra	25,275.01	
4143043030701101070000000000	Copia de Plano	5,566.00	
4143043030901101010000000000	Derechos por la supervision de obra publica	391,109.46	
4143043031001101020000000000	Derribo y poda de arboles en propiedad particular	60,869.77	
4143043031001101040000000000	Dictamen de impacto ambiental servicio mayor 120m	856,662.41	
4143043031101101010000000000	Cuotas de Inscripcion al Instituto natacion	45,721.00	
4143043031101101020000000000	Cuota Mensualidad Natacion	202,961.00	
4143043031101101030000000000	Expedición de Credencial natacion	9,794.00	
4143043031101101050000000000	Evaluación estado de salud	28,378.00	
4143043031101101060000000000	Evaluación Técnica	50.00	
4144045010101101010000000000	Accesorios de licencias y placas de funcionamiento	15,151.06	
4144045010101101020000000000	Accesorios por el arrendamiento de bienes muebles	2,280.00	
4144045010101101030000000000	Accesorios en general	1,649.05	
4151051010101101040000000000	Uso de piso	674,833.45	
4151051010201101010000000000	Jaulas	1,958.00	
4151051010201101020000000000	Locales	57,106.05	
4151051010201101030000000000	Planchas	37,576.01	
4151051010201101040000000000	locales situados en el interior del mercado de art	7,713.00	
4151051010301101010000000000	Estacionamiento Publico por hora o fraccion	804,212.00	
4151051010301101020000000000	Estacionamiento parquímetros	669,312.65	
4151051010301101030000000000	Permisos de carga y descarga	174,547.01	
4151051010501101010000000000	Consulta y extracción dental	1,911.00	
4151051010501101011000000000	Consulta Dental	2,255.00	
4151051010501101020000000000	Extracción dental	1,545.00	



TepejiOarm
NOTAS DE DESGLOSE
 DEL 01 ENERO AL 31 DE DICIEMBRE DEL 2020
 I. INFORMACION CONTABLE



4100 INGRESOS DE GESTIÓN			NOTA: EA-01
CUENTA	NOMBRE DE LA CUENTA	MONTO	CARACTERÍSTICAS
4151051010501101030000000000	Obturación dental con resina	1,496.00	
4151051010501101060000000000	Consulta Psicológica	8,758.00	
4151051010501101110000000000	Según condiciones Socioeconómicas muy alta	210.00	
4151051010501101120000000000	Según condiciones Socioeconómicas alta	12,384.00	
4151051010501101130000000000	Según condiciones Socioeconómicas regular	288.00	
4151051010501101140000000000	Según condiciones Socioeconómicas baja	13,986.00	
4151051010501101150000000000	Según condiciones Socioeconómicas muy baja	2,046.00	
4151051100101101010000000000	INTERESES	836.47	
4162061030101101010000000000	Multas por infracciones al reglamento de Transito	223,917.48	
4162061030101101020000000000	Multas impuestas a los infractores de los reglamen	3,559,368.14	
4162061030101101040000000000	Multas Parquímetros	209,377.25	
4169061070101101010000000000	Donaciones hechas a favor del municipio	397,535.63	
416906110010110101020000000000	Inscripcion Talleres Culturales	7,035.00	
4169061100101101040000000000	Colegiatura Orquesta	310.00	
4169061120101101010000000000	Rezagos de impuesto predial	8,022,870.73	
4169061120101101020000000000	Rezagos de reglamentos y mercados	116,581.05	
4169061130101101010000000000	Tramite de pasaportes	717,066.00	
TOTAL_4100		71,772,608.45	
4200 PARTICIPACIONES, APORTACIONES, TRANSFERENCIAS, ASIGNACIONES, SUBSIDIOS Y OTRAS AYUDAS			NOTA: EA-01
4200000000000000000000000000	PARTI APOR CON INC DERIV COLAB FIS FDOS DIST DE AP	191,706,600.84	
4211081010101502010000000000	**Fondo General de Participaciones(fgp)	49,705,290.78	
4211081030101506010000000000	**Fondo de Fiscalización y Recaudacion(fofir)	1,707,649.90	
4211081040101507010000000000	**Fondo de Fomento Municipal	23,951,677.05	
4212082010102504010000000000	**Fondo de Aport.(faism)infraest. social municipal	19,730,962.61	
4212082010202505010000000000	**Fondo de Aport(fortamun)p el Fortalecimiento	62,693,791.62	
4212082010301509010000000000	**IMPUESTO S/AUTOMOVILES NUEVOS (isan)	680,117.08	
4212082010401510010000000000	**IEPS TABACOS	946,220.12	
4212082010501511010000000000	**IEPS GASOLINA	2,408,165.35	
4212082010601512030000000000	**FONDO DE COMPENSACION DE ISAN (CISAN)	97,510.98	
4212082010602512010000000000	**FONDO FORTASEGURIDAD	5,981,316.29	
4212082010602512020000000000	**FORTASEGURIDAD COPARTICIPACION	1,002,721.79	
4212082010901525010000000000	**Fondo de Aportaciones para el Fortalecimiento de	-	
4212082011301529010000000000	** FONDO DE ISR	15,432,807.01	
4212082011501518010000000000	Fondo de Estabilización de las entidades federativ	7,341,739.74	
4212082011802538010000000000	**PRODDER	26,630.52	
TOTAL_4200		191,706,600.84	

Bajo protesta de decir verdad declaramos que los Estados Financieros y sus notas, son razonablemente correctos y son responsabilidad del emisor.



TepejiOarm
NOTAS DE DESGLOSE
 DEL 01 ENERO AL 31 DE DICIEMBRE DEL 2020
 I. INFORMACION CONTABLE



4300 OTROS INGRESOS Y BENEFICIOS

NOTA: EA-02

CUENTA	NOMBRE DE LA CUENTA	MONTO	NATURALEZA	CARACTERÍSTICAS
43000000000000000000000000000000	OTROS INGRESOS Y BENEFICIOS	0.00		
43110000001000000000000000000000	Subcuenta 1	0.00		
43190000001000000000000000000000	Otros Ingresos Financieros Sub Cta	0.00		
TOTAL 4300		0.00		

Bajo protesta de decir verdad declaramos que los Estados Financieros y sus notas, son razonablemente correctos y son responsabilidad del emisor.

I.F.F. EDGAR CHAVEZ PINEDA
 TESORERO MUNICIPAL

TESORERIA MUNICIPAL

LC. SALVADOR JIMENEZ CALZADILLA
 PRESIDENTE MUNICIPAL

PRESIDENCIA

LIC. MA. ANTONIETA LOPEZ GARCIA
 SINDICO PROCURADOR HACENDARIO

SINDICO PROCURADOR



Tepeji Oam
 NOTAS DE DESGLOSE
 DEL 01 ENERO AL 31 DE DICIEMBRE DEL 2020
 I. INFORMACION CONTABLE



NOTA: EA-03

5000 GASTOS Y OTRAS PERDIDAS

CUENTA	NOMBRE DE LA CUENTA	MONTO	% GASTO	EXPLICACIÓN
500000000000000000000000	GASTOS Y OTRAS PERDIDAS	49,729,669.12	100.00%	
51110111001111071310101E0100	Dietas	1,828,600.00	3.68%	
51110113001111021310101E0100	Sueldos	99,637.00	0.20%	
51110113001111021310201E0100	Sueldos	276,754.00	0.56%	
51110113001111021340313E0100	Sueldos	226,302.00	0.46%	
51110113001111021350302E0100	Sueldos	81,943.00	0.16%	
51110113001111021390301E0100	Sueldos	129,545.00	0.26%	
51110113001111021410314E0100	Sueldos	76,114.00	0.15%	
51110113001111021510501E0100	Sueldos	270,084.00	0.54%	
51110113001111021510502E0100	Sueldos	252,840.00	0.51%	
51110113001111021510503E0100	Sueldos	216,700.00	0.44%	
51110113001111021510504E0100	Sueldos	94,897.00	0.19%	
51110113001111021510601E0100	Sueldos	678,053.00	1.36%	
51110113001111021730307E0100	Sueldos	111,074.00	0.22%	
51110113001111021810304E0100	Sueldos	140,722.00	0.28%	
51110113001111021830303E0100	Sueldos	213,314.00	0.43%	
51110113001111022110704E0100	Sueldos	1,594,591.30	3.21%	
51110113001111022210701E0100	Sueldos	1,345,484.24	2.71%	
51110113001111022220702E0100	Sueldos	53,219.00	0.11%	
51110113001111022240703E0100	Sueldos	185,625.00	0.37%	
51110113001111022260305E0100	Sueldos	200,165.00	0.40%	
51110113001111022260309E0100	Sueldos	201,982.00	0.41%	
51110113001111022310308E0100	Sueldos	123,143.00	0.25%	
51110113001111022410312E0100	Sueldos	114,998.86	0.23%	
51110113001111022420310E0100	Sueldos	99,025.00	0.20%	
51110113001111022420311E0100	Sueldos	212,023.00	0.43%	
51110113001111022680308E0100	Sueldos	159,576.00	0.32%	
51110113001111022680316E0100	Sueldos	53,216.00	0.11%	
51110113001111022690202E0100	Sueldos	279,337.54	0.56%	
51110113001111022700203E0100	Sueldos	119,183.00	0.24%	
51110113001111023110401E0100	Sueldos	165,419.00	0.33%	
51110113001111023110402E0100	Sueldos	145,158.00	0.29%	
51110113001111023610403E0100	Sueldos	35,526.00	0.07%	
51110113001125051710801R0100	Sueldos	3,775,240.18	7.59%	
51110113001125051720901R0200	Sueldos	488,047.02	0.98%	
51120122001114011510601E0100	Sueldo Base a Personal Eventual	63,123.12	0.13%	
51120122001114021510601E0100	Sueldo Base a Personal Eventual	1,895,558.36	3.81%	
51120122001114061510601E0100	Sueldo Base Personal Eventual	157,483.30	0.32%	
51120122001125051710801R0100	Sueldo Base a Personal Eventual	204,756.66	0.41%	
51120122001125051720901R0200	SUELDOS BASE A PERSONAL EVENTUAL	64,999.00	0.13%	
51130131001111021310101E0100	Prima Quinquenal	4,253.00	0.01%	
51130131001111021390301E0100	Prima Quinquenal	2,361.00	0.00%	
51130131001111021410314E0100	Prima Quinquenal	2,225.00	0.00%	
51130131001111021510503E0100	Prima Quinquenal	5,029.00	0.01%	
51130131001111021510601E0100	Prima Quinquenal	18,139.00	0.04%	
51130131001111021730307E0100	Prima Quinquenal	5,979.00	0.01%	
51130131001111021810304E0100	Prima Quinquenal	8,364.00	0.02%	
51130131001111022110704E0100	Prima Quinquenal	67,373.00	0.14%	
51130131001111022210701E0100	Prima Quinquenal	42,354.00	0.09%	
51130131001111022240703E0100	Prima Quinquenal	13,710.00	0.03%	
51130131001111022260305E0100	Prima Quinquenal	7,122.00	0.01%	
51130131001111022260309E0100	Prima Quinquenal	15,408.00	0.03%	
51130131001111022310308E0100	Prima Quinquenal	7,233.00	0.01%	
51130131001111022690202E0100	Prima Quinquenal	10,959.00	0.02%	
51130131001111023110402E0100	Prima Quinquenal	5,022.00	0.01%	
51130131001125051710801R0100	Prima Quinquenal	83,027.00	0.17%	
51130131001125051720901R0200	Prima Quinquenal	10,181.00	0.02%	
51130132001111021310101E0100	Prima de Vacaciones y Dominical	506.00	0.00%	
51130132001111021340316E0100	Prima de Vacaciones y Dominical	131.00	0.00%	
51130132001111021390301E0100	Prima de Vacaciones y Dominical	3,484.05	0.01%	
51130132001111021410314E0100	Prima de Vacaciones y Dominical	242.00	0.00%	
51130132001111021510501E0100	Prima de Vacaciones y Dominical	1,757.91	0.00%	
51130132001111021510502E0100	Prima de Vacaciones y Dominical	1,086.00	0.00%	
51130132001111021510503E0100	Prima de Vacaciones y Dominical	453.00	0.00%	
51130132001111021510601E0100	Prima de Vacaciones y Dominical	854.00	0.00%	
51130132001111021810304E0100	Prima de Vacaciones y Dominical	72.00	0.00%	
51130132001111021830303E0100	Prima de Vacaciones y Dominical	1,877.00	0.00%	
51130132001111022110704E0100	Prima de Vacaciones y Dominical	86,534.91	0.17%	
51130132001111022210701E0100	Prima de Vacaciones y Dominical	25,691.82	0.05%	
51130132001111022220702E0100	Prima de Vacaciones y Dominical	246.00	0.00%	
51130132001111022240703E0100	Prima de Vacaciones y Dominical	804.00	0.00%	
51130132001111022260305E0100	Prima de Vacaciones y Dominical	2,133.00	0.00%	



TepejiOarm
NOTAS DE DESGLOSE
 DEL 01 ENERO AL 31 DE DICIEMBRE DEL 2020
 I. INFORMACION CONTABLE



NOTA: EA-03

5000 GASTOS Y OTRAS PERDIDAS

CUENTA	NOMBRE DE LA CUENTA	MONTO	% GASTO	EXPLICACIÓN
51130132001111022260309E0100	Prima de Vacaciones y Dominical	2,243.00	0.00%	
51130132001111022410312E0100	Prima de Vacaciones y Dominical	1,155.88	0.00%	
51130132001111022420311E0100	Prima de Vacaciones y Dominical	629.00	0.00%	
51130132001111022680306E0100	Prima de Vacaciones y Dominical	295.00	0.00%	
51130132001111022690202E0100	Prima de Vacaciones y Dominical	2,631.74	0.01%	
51130132001111023110402E0100	Prima de Vacaciones y Dominical	502.00	0.00%	
51130132001125051710801R0100	Prima de Vacaciones y Dominical	48,868.81	0.10%	
51130132001125051720901R0200	Prima de Vacaciones y Dominical	9,636.55	0.02%	
51130132002125051710801R0100	Gratificación Anual	10,473.65	0.02%	
51130132002125051720901R0200	Gratificación Anual	1,818.64	0.00%	
51130133001111022110704E0300	Horas extras	27,311.00	0.05%	
51130134001111021310201E0100	COMPENSACION	358,530.00	0.72%	
51150151001111021310101E0100	Cuotas para el fondo de ahorro y fondo de trabajo	4,642.00	0.01%	
51150151001111021310201E0100	Cuotas para el fondo de ahorro y fondo de trabajo	8,594.00	0.02%	
51150151001111021340313E0100	Cuotas para el fondo de ahorro y fondo de trabajo	10,365.00	0.02%	
51150151001111021350302E0100	Cuotas para el fondo de ahorro y fondo de trabajo	3,753.00	0.01%	
51150151001111021390301E0100	Cuotas para el fondo de ahorro y fondo de trabajo	6,232.00	0.01%	
51150151001111021410314E0100	Cuotas para el fondo de ahorro y fondo de trabajo	3,524.00	0.01%	
51150151001111021510501E0100	Cuotas para el fondo de ahorro y fondo de trabajo	12,667.00	0.03%	
51150151001111021510502E0100	Cuotas para el fondo de ahorro y fondo de trabajo	11,998.00	0.02%	
51150151001111021510503E0100	Cuotas para el fondo de ahorro y fondo de trabajo	9,645.00	0.02%	
51150151001111021510504E0100	Cuotas para el fondo de ahorro y fondo de ahorro	4,346.00	0.01%	
51150151001111021510601E0100	Cuotas para el fondo de ahorro y fondo de trabajo	31,154.00	0.06%	
51150151001111021730307E0100	Cuotas para el fondo de ahorro y fondo de trabajo	5,089.00	0.01%	
51150151001111021810304E0100	Cuotas para el fondo de ahorro y fondo de trabajo	6,409.00	0.01%	
51150151001111021830303E0100	Cuotas para el fondo de ahorro y fondo de trabajo	9,790.00	0.02%	
51150151001111022110704E0100	Cuotas para el fondo de ahorro y fondo de trabajo	80,697.00	0.16%	
51150151001111022210701E0100	Cuotas para el fondo de ahorro y fondo de trabajo	61,905.00	0.12%	
51150151001111022220702E0100	Cuotas para el fondo de ahorro y fondo de trabajo	2,620.00	0.01%	
51150151001111022240703E0100	Cuotas para el fondo de ahorro y fondo de trabajo	8,604.00	0.02%	
51150151001111022260305E0100	Cuotas para el fondo de ahorro y fondo de trabajo	9,506.00	0.02%	
51150151001111022260309E0100	Cuotas para el fondo de ahorro y fondo de trabajo	9,581.00	0.02%	
51150151001111022310308E0100	Cuotas para el fondo de ahorro y fondo de trabajo	5,498.00	0.01%	
51150151001111022410312E0100	Cuotas para el fondo de ahorro y fondo de trabajo	5,857.00	0.01%	
51150151001111022420310E0100	Cuotas para el fondo de ahorro y fondo de trabajo	4,521.00	0.01%	
51150151001111022420311E0100	Cuotas para el fondo de ahorro y fondo de trabajo	9,842.00	0.02%	
51150151001111022680306E0100	Cuotas para el fondo de ahorro y fondo de trabajo	7,354.00	0.01%	
51150151001111022680315E0100	Cuotas para el fondo de ahorro y fondo de trabajo	4,300.00	0.01%	
51150151001111022680316E0100	Cuota para el fondo de ahorro y fondo de trabajo	2,457.00	0.00%	
51150151001111022690202E0100	Cuotas para el fondo de ahorro y fondo de trabajo	12,823.00	0.03%	
51150151001111023110401E0100	Cuotas para el fondo de ahorro y fondo de trabajo	7,571.00	0.02%	
51150151001111023110402E0100	Cuotas para el fondo de ahorro y fondo de trabajo	6,725.00	0.01%	
51150151001111023610403E0100	cuotas para el fondo de ahorro y fondo de ahorro d	1,614.00	0.00%	
51150151001125051710801R0100	Cuotas para el fondo de ahorro y fondo de trabajo	180,485.00	0.36%	
51150151001125051720901R0200	Cuotas para el fondo de ahorro y fondo de trabajo	24,250.00	0.05%	
51150152001111021510601E0100	Indemnizaciones	223,649.15	0.45%	
51150152001114011510601E0100	Indemnizaciones	447,339.60	0.90%	
51150152001125051720901R0200	Indemnizaciones	13,455.45	0.03%	
51150154001111012680316E0100	Prestaciones establecidas por condiciones generale	270.00	0.00%	
51150154001111012700203E0100	Prestaciones establecidas por condiciones generale	1,375.00	0.00%	
51150154001111013610403E0100	Prestaciones establecidas por condiciones generale	2,273.02	0.00%	
51150154001111021310101E0100	Prestaciones establecidas por condiciones generale	3,269.00	0.01%	
51150154001111021340313E0100	Prestaciones establecidas por condiciones generale	1,620.00	0.00%	
51150154001111021390301E0100	Prestaciones establecidas por condiciones generale	3,495.08	0.01%	
51150154001111021410314E0100	Prestaciones establecidas por condiciones generale	2,697.00	0.01%	
51150154001111021510501E0100	Prestaciones establecidas por condiciones generale	5,956.97	0.01%	
51150154001111021510502E0100	Prestaciones establecidas por condiciones generale	12,501.00	0.03%	
51150154001111021510503E0100	Prestaciones establecidas por condiciones generale	1,509.00	0.00%	
51150154001111021510601E0100	Prestaciones establecidas por condiciones generale	27,900.00	0.06%	
51150154001111021730307E0100	Prestaciones establecidas por condiciones generale	3,432.00	0.01%	
51150154001111021810304E0100	Prestaciones establecidas por condiciones generale	4,985.00	0.01%	
51150154001111021830303E0100	Prestaciones establecidas por condiciones generale	7,859.00	0.02%	
51150154001111022110704E0100	Prestaciones establecidas por condiciones generale	331,315.01	0.67%	
51150154001111022210701E0100	Prestaciones establecidas por condiciones generale	61,885.48	0.12%	
51150154001111022220702E0100	Prestaciones establecidas por condiciones generale	3,966.00	0.01%	
51150154001111022240703E0100	Prestaciones establecidas por condiciones generale	12,977.00	0.03%	
51150154001111022260305E0100	Prestaciones establecidas por condiciones generale	11,525.00	0.02%	
51150154001111022260309E0100	Prestaciones establecidas por condiciones generale	22,558.00	0.05%	
51150154001111022310308E0100	Prestaciones establecidas por condiciones generale	3,012.00	0.01%	
51150154001111022410312E0100	Prestaciones establecidas por condiciones generale	1,178.00	0.00%	
51150154001111022420310E0100	Prestaciones establecidas por condiciones generale	267.00	0.00%	
51150154001111022420311E0100	Prestaciones establecidas por condiciones generale	10,164.00	0.02%	



TepejiOarm
NOTAS DE DESGLOSE
 DEL 01 ENERO AL 31 DE DICIEMBRE DEL 2020
 I. INFORMACION CONTABLE



NOTA: EA-03

5000 GASTOS Y OTRAS PERDIDAS

CUENTA	NOMBRE DE LA CUENTA	MONTO	% GASTO	EXPLICACIÓN
5115015400111022680306E0100	Prestaciones establecidas por condiciones generale	3,888.00	0.01%	
5115015400111022680315E0100	Prestaciones establecidas por condiciones generale	2,009.00	0.00%	
5115015400111022680316E0100	Prestaciones establecidas por condiciones generale	487.00	0.00%	
5115015400111022690202E0100	Prestaciones establecidas por condiciones generale	20,557.03	0.04%	
5115015400111023110402E0100	Prestaciones establecidas por condiciones generale	3,402.00	0.01%	
51150154001114011310101E0100	Prestaciones establecidas por condiciones generale	20,150.86	0.04%	
51150154001114011310201E0100	Prestaciones establecidas por condiciones generale	30,828.68	0.06%	
51150154001114011340313E0100	Prestaciones establecidas por condiciones generale	2,620.72	0.01%	
51150154001114011350302E0100	Prestaciones establecidas por condiciones generale	2,430.00	0.00%	
51150154001114011390301E0100	Prestaciones establecidas por condiciones generale	1,485.00	0.00%	
51150154001114011410314E0100	Prestaciones establecidas por condiciones generale	1,300.00	0.00%	
51150154001114011510501E0100	Prestaciones establecidas por condiciones generale	6,058.33	0.01%	
51150154001114011510502E0100	Prestaciones establecidas por condiciones generale	5,500.42	0.01%	
51150154001114011510503E0100	Prestaciones establecidas por condiciones generale	1,921.68	0.00%	
51150154001114011510601E0100	Prestaciones establecidas por condiciones generale	86,499.86	0.17%	
51150154001114011730307E0100	Prestaciones establecidas por condiciones generale	3,423.80	0.01%	
51150154001114011810304E0100	Prestaciones establecidas por condiciones generale	2,858.00	0.01%	
51150154001114011830303E0100	Prestaciones establecidas por condiciones generale	3,003.04	0.01%	
51150154001114012110704E0100	Prestaciones establecidas por condiciones generale	50,478.77	0.10%	
51150154001114012210701E0100	Prestaciones establecidas por condiciones generale	46,741.10	0.09%	
51150154001114012220702E0100	Prestaciones establecidas por condiciones generale	33,431.87	0.07%	
511501540011140122240703E0100	Prestaciones establecidas por condiciones generale	9,907.18	0.02%	
51150154001114012260305E0100	Prestaciones establecidas por condiciones generale	27,798.64	0.06%	
51150154001114012260309E0100	Prestaciones establecidas por condiciones generale	15,042.27	0.03%	
51150154001114012310308E0100	Prestaciones establecidas por condiciones generale	3,229.28	0.01%	
51150154001114012410312E0100	Prestaciones establecidas por condiciones generale	3,050.00	0.01%	
51150154001114012420310E0100	Prestaciones establecidas por condiciones generale	1,400.00	0.00%	
51150154001114012420311E0100	Prestaciones establecidas por condiciones generale	30,445.26	0.06%	
51150154001114012680306E0100	Prestaciones establecidas por condiciones generale	6,290.88	0.01%	
51150154001114012690202E0100	Prestaciones establecidas por condiciones generale	18,549.28	0.04%	
51150154001114013110401E0100	Prestaciones establecidas por condiciones generale	2,750.80	0.01%	
51150154001114013110402E0100	Prestaciones establecidas por condiciones generale	1,018.40	0.00%	
51150154001125051710801R0100	Prestaciones establecidas por condiciones generale	305,906.47	0.62%	
51150154001125051720901R0200	Prestaciones establecidas por condiciones generale	81,895.53	0.16%	
51210211001114011510601E0100	Material de Oficina	103,781.89	0.21%	
51210211001114012270203E0100	Material de oficina	13,402.59	0.03%	
51210211001114012690202E0100	Material de Oficina	4,471.09	0.01%	
51210211001125051710801R0100	Material de Oficina	59,635.89	0.12%	
51210214001114011510601E0100	Materiales y útiles consumibles para el procesamie	357,711.01	0.72%	
51210216001114011510601E0100	Material de Limpieza	8,557.84	0.02%	
51210216001114012690202E0100	Material de Limpieza	1,397.70	0.00%	
51210216001125051720901R0200	Material de Limpieza	6,500.00	0.01%	
51220221001114011310101E0100	Alimentación de Personas	23,713.98	0.05%	
51220221001114011310201E0100	Alimentación de Personas	92,591.09	0.19%	
51220221001114011340313E0100	Alimentación de Personas	2,030.00	0.00%	
51220221001114011510501E0100	Alimentación de Personas	894.00	0.00%	
51220221001114011510502E0100	Alimentación de Personas	2,244.60	0.00%	
51220221001114011510601E0100	Alimentación de Personas	2,000.00	0.00%	
51220221001114011830303E0100	Alimentación de Personas	14,844.00	0.03%	
51220221001114012210701E0100	Alimentación de Personas	1,120.00	0.00%	
51220221001114012680306E0100	Alimentación de Personas	200.00	0.00%	
51220221001114012690202E0100	Alimentación de Personas	29,208.92	0.06%	
51220221001114013110401E0100	Alimentación de Personas	160.00	0.00%	
51220221001125051710801R0100	Alimentación de Personas	5,313.00	0.01%	
51240241001114011310201E0200	Productos minerales no metálicos	148,408.54	0.30%	
51240243001114012310308E0200	Cal, yeso y productos de yeso	160.80	0.00%	
51240246001114012240703E0200	Material Eléctrico	223,288.51	0.45%	
51240247001114011310201E0200	Artículos metálicos para la construcción	39,208.00	0.08%	
51240249001111072110704E0200	Otros materiales y artículos de construcción y rep	202.79	0.00%	
51240249001114012110704E0200	Otros materiales y artículos de construcción y rep	119.99	0.00%	
51240249001114012210701E0200	Otros materiales y artículos de construcción y rep	5,251.95	0.01%	
51240249001114012410312E0200	Otros materiales y artículos de construcción y rep	260.45	0.00%	
51250253001114011310101E0100	Medicinas y Productos Farmacéuticos	177,506.15	0.36%	
51250253001114011310201E0101	Medicinas y Productos Farmacéuticos	11,654.00	0.02%	
51250253001114011310201E0102	Medicinas y Productos Farmacéuticos	29,666.50	0.06%	
51250253001114011340313E0100	Medicinas y Productos Farmacéuticos	20,860.50	0.04%	
51250253001114011350302E0100	Medicinas y Productos Farmacéuticos	72,851.50	0.15%	
51250253001114011390301E0100	Medicinas y Productos Farmacéuticos	42,922.00	0.09%	
51250253001114011410314E0100	Medicinas y Productos Farmacéuticos	29,446.00	0.06%	
51250253001114011510501E0100	Medicinas y Productos Farmacéuticos	95,918.00	0.19%	
51250253001114011510502E0100	Medicinas y Productos Farmacéuticos	55,901.11	0.11%	
51250253001114011510503E0100	Medicinas y Productos Farmacéuticos	117,945.90	0.24%	



TepejiOarm
NOTAS DE DESGLOSE
 DEL 01 ENERO AL 31 DE DICIEMBRE DEL 2020
 I. INFORMACION CONTABLE



NOTA: EA-03

5000 GASTOS Y OTRAS PERDIDAS

CUENTA	NOMBRE DE LA CUENTA	MONTO	% GASTO	EXPLICACIÓN
5125025300114011510601E0100	Medicinas y Productos Farmacéuticos	228,644.06	0.46%	
5125025300114011730307E0100	Medicinas y Productos Farmacéuticos	29,669.38	0.06%	
5125025300114011810304E0100	Medicinas y Productos Farmacéuticos	93,193.99	0.19%	
5125025300114011830303E0100	Medicinas y Productos Farmacéuticos	31,156.50	0.06%	
5125025300114012110704E0100	Medicinas y Productos Farmacéuticos	1,057,709.51	2.13%	
5125025300114012210701E0100	Medicinas y Productos Farmacéuticos	481,211.17	0.97%	
5125025300114012220702E0100	Medicinas y Productos Farmacéuticos	18,533.50	0.04%	
5125025300114012240703E0100	Medicinas y Productos Farmacéuticos	60,714.50	0.12%	
5125025300114012260305E0100	Medicinas y Productos Farmacéuticos	67,302.00	0.14%	
5125025300114012260309E0100	Medicinas y Productos Farmacéuticos	100,703.00	0.20%	
5125025300114012260316E0100	Medicinas y productos farmaceuticos	10,692.50	0.02%	
5125025300114012270203E0100	Medicinas y productos farmaceuticos	6,266.00	0.01%	
5125025300114012310308E0100	Medicinas y Productos Farmacéuticos	41,013.25	0.08%	
5125025300114012410312E0100	Medicinas y Productos Farmacéuticos	7,877.50	0.02%	
5125025300114012420310E0100	Medicinas y Productos Farmacéuticos	19,824.00	0.04%	
5125025300114012420311E0100	Medicinas y Productos Farmacéuticos	66,814.51	0.13%	
5125025300114012680306E0100	Medicinas y Productos Farmacéuticos	60,120.50	0.12%	
5125025300114012690202E0100	Medicinas y Productos Farmacéuticos	166,317.50	0.33%	
5125025300114013110401E0100	Medicinas y Productos Farmacéuticos	21,300.00	0.04%	
5125025300114013110402E0100	Medicinas y Productos Farmacéuticos	13,026.00	0.03%	
5125025300114013610403E0100	Medicinas y productos farmaceuticos	22,442.51	0.05%	
51250253001125051710801R0100	Medicinas y Productos Farmacéuticos	757,672.77	1.52%	
51250253001125051720901R0200	Medicinas y Productos Farmacéuticos	254,011.72	0.51%	
5125025400111012310308E0100	Materiales y Suministros Medicos	14,122.61	0.03%	
51250254001125051720901R0200	Materiales y Suministros Médicos	15,863.20	0.03%	
5126026100111012110704E0100	Combustibles y Lubricantes vehiculos y equipo terr	2,333,881.52	4.69%	
5126026100111021510601E0018	Combustibles y Lubricantes vehiculos y equipo terr	23,990.43	0.05%	
51260261001114011390301E0100	Combustibles y Lubricantes vehiculos y equipos ter	31,367.78	0.06%	
51260261001114011510501E0100	Combustibles y Lubricantes vehiculos y equipos ter	29,127.15	0.06%	
51260261001114011510502E0100	Combustibles y Lubricantes vehiculos y equipos ter	19,930.20	0.04%	
51260261001114011510601E0100	Combustibles y Lubricantes vehiculos y equipos ter	330,986.30	0.67%	
51260261001114011830303E0100	Combustibles y Lubricantes vehiculos y equipos ter	47,612.64	0.10%	
51260261001114012210701E0100	Combustibles y Lubricantes vehiculos y equipos ter	1,403,693.59	2.82%	
51260261001114012220702E0100	Combustibles y Lubricantes vehiculos y equipos ter	942.50	0.00%	
51260261001114012240703E0100	Combustibles y Lubricantes vehiculos y equipos ter	142,421.50	0.29%	
51260261001114012260305E0100	Combustibles y Lubricantes vehiculos y equipos ter	105,879.76	0.21%	
51260261001114012260309E0100	Combustibles y Lubricantes vehiculos y equipos ter	955.00	0.00%	
51260261001114012310308E0100	Combustibles y Lubricantes vehiculos y equipos ter	22,063.14	0.04%	
51260261001114012410312E0100	Combustibles y Lubricantes vehiculos y equipos ter	9,239.31	0.02%	
51260261001114012690202E0100	Combustibles y Lubricantes vehiculos y equipos ter	94,639.85	0.19%	
51260261001114013110402E0100	Combustibles y Lubricantes vehiculos y equipos ter	22,541.57	0.05%	
51260261001115072110704E0100	Combustibles y lubricantes y equipo	1,437,335.73	2.89%	
51260261001125051710801R0100	Combustibles y Lubricantes vehiculos y equipos ter	2,252,901.09	4.53%	
51260261001125051720901R0200	Combustibles y Lubricantes vehiculos y equipos ter	1,321,456.88	2.66%	
51260261001127051710801R0119	Combustibles y Lubricantes vehiculos y equipos ter	13,440.00	0.03%	
51270271001125051720901R0200	Vestuario, Uniformes	126,002.91	0.25%	
51270273001114012410312E0200	Articulos Deportivos	30,889.00	0.06%	
51290291001114011510601E0100	Herramientas Menores	2,203.18	0.00%	
51290291001114012110704E0100	Herramientas Menores	1,338.06	0.00%	
51290291001114012240703E0100	Herramientas Menores	397.00	0.00%	
51290292001114011510601E0100	Refacciones y accesorios menores de edificios	908.60	0.00%	
51290292001114012690202E0100	Refacciones y accesorios menores de edificios	383.00	0.00%	
51290294001114011510601E0100	Refacciones y accesorios para equipo de computo y	69,014.77	0.14%	
51290296001114011510601E0100	Refacciones	7,704.80	0.02%	
5131031100114012240703R0300	Servicio de Energia Eléctrica	1,385,517.00	2.79%	
51310311001125051510501E0100	Servicio de Energia Eléctrica	803,256.00	1.62%	
51310312001114012110704E0100	Gas	972.00	0.00%	
51310312001114012260309E0100	Gas	24,163.89	0.05%	
51310312001114012410312E0100	Gas	127,905.89	0.26%	
51310312001125051720901R0200	Gas	1,501.00	0.00%	
51310313001114011510501E0100	Servicio de Agua	199.00	0.00%	
51310313001125051510501E0100	Servicio de Agua	479,972.20	0.97%	
51310314001114011310101E0100	Servicio Telefónico Tradicional	2,004.00	0.00%	
51310314001114011310201E0100	Servicio Telefónico Tradicional	2,394.03	0.00%	
51310314001114011390301E0100	Servicio Telefónico Tradicional	23,083.68	0.05%	
51310314001114011410314E0100	Servicio Telefónico Tradicional	2,810.96	0.01%	
51310314001114011510501E0100	Servicio Telefónico Tradicional	2,393.95	0.00%	
51310314001114011510502E0100	Servicio Telefónico Tradicional	4,814.08	0.01%	
51310314001114011510601E0100	Servicio Telefónico Tradicional	24,802.56	0.05%	
51310314001114012110704E0100	Servicio Telefónico Tradicional	1,995.93	0.00%	
51310314001114012210701E0100	Servicio Telefónico Tradicional	3,464.01	0.01%	
51310314001114012310308E0100	Servicio Telefonico Tradicional	2,553.00	0.01%	



TepejiOarm
NOTAS DE DESGLOSE
 DEL 01 ENERO AL 31 DE DICIEMBRE DEL 2020
 I. INFORMACION CONTABLE



NOTA: EA-03

5000 GASTOS Y OTRAS PERDIDAS

CUENTA	NOMBRE DE LA CUENTA	MONTO	% GASTO	EXPLICACIÓN
51310314001114012420310E0100	Servicio Telefónico Tradicional	1,196.97	0.00%	
51310314001114012420311E0100	Servicio Telefónico Tradicional	1,196.86	0.00%	
51310314001114012680306E0100	Servicio Telefónico Tradicional	1,197.03	0.00%	
51310314001114012690202E0100	Servicio Telefónico Tradicional	6,407.30	0.01%	
51310314001114013110402E0100	Servicio Telefónico Tradicional	5,736.97	0.01%	
51310314001125051710801R0100	Servicio Telefónico Tradicional	6,048.00	0.01%	
51310314001125051720901R0200	Servicio Telefónico Tradicional	5,148.00	0.01%	
51310317001114011510601E0100	Servicios de Conducción de Señales Analógicas y Di	77,738.95	0.16%	
51320323001111061510502E0100	Arrendamiento de Equipo y Bienes informaticos	104,139.47	0.21%	
51320325001114011310201E0100	Servicios de arrendamiento de vehículos y equipo d	139,200.00	0.28%	
51320325001114011390301E0100	Servicios de arrendamiento de vehículos y equipo d	22,968.00	0.05%	
51320325001114011510601E0100	Servicios de arrendamiento de vehículos y equipo d	34,800.00	0.07%	
51320326001114012210701E0100	Arrendamiento de Maquinaria y Equipo	705,944.00	1.42%	
51320329001114011310201E0100	Otros arrendamientos	215,400.01	0.43%	
51320329001114011390301E0100	Otros arrendamientos	36,540.00	0.07%	
51320329001114011830303E0100	Otros arrendamientos	54,901.20	0.11%	
51320329001114012410202E0100	Otros arrendamientos	2,227.20	0.00%	
51320329001114012410312E0100	Otros arrendamientos	500.00	0.00%	
51320329001114012420310E0100	Otros arrendamientos	928.00	0.00%	
51320329001114013110402E0100	Otros arrendamientos	24,000.40	0.05%	
51330331001111011510501E0100	Servicios legales	17,400.00	0.03%	
51330331001115291310501E0100	SERVICIOS LEGALES	987,434.34	1.99%	
51330331001117291310501E0119	SERVICIOS LEGALES	160,268.96	0.32%	
51330336001114011310101E0100	Servicios de apoyo administrativo, fotocopiado e i	25,602.65	0.05%	
51330336001114011390301E0100	Servicios de apoyo administrativo, fotocopiado e i	2,958.00	0.01%	
51330336001114011510501E0100	Servicios de apoyo administrativo, fotocopiado e i	20,952.05	0.04%	
51330336001114011510502E0100	Servicios de apoyo administrativo, fotocopiado e i	2,784.00	0.01%	
51330336001114011510601E0102	Servicios de apoyo administrativo, fotocopiado e i	145,388.49	0.29%	
51330336001114011830303E0100	Servicios de apoyo administrativo, fotocopiado e i	12,599.58	0.03%	
51330336001114012210701E0100	Servicios de apoyo administrativo, fotocopiado e i	144,735.03	0.29%	
51330336001114012220702E0100	Servicios de apoyo administrativo, fotocopiado e i	5,289.60	0.01%	
51330336001114012260316E0100	Servicios de apoyo administrativo, fotocopiado	2,644.80	0.01%	
51330336001114012410312E0100	Servicios de apoyo administrativo, fotocopiado e i	8,746.40	0.02%	
51330336001114012420310E0100	Servicios de apoyo administrativo, fotocopiado e i	9,742.84	0.02%	
51330336001114012420311E0100	Servicios de apoyo administrativo, fotocopiado e i	2,784.00	0.01%	
51330336001114012680306E0100	Servicios de apoyo administrativo, fotocopiado e i	2,784.00	0.01%	
51330336001125051710801R0102	Servicios de apoyo administrativo, fotocopiado e i	18,667.88	0.04%	
51330336001125051720901R0202	Servicios de apoyo administrativo, fotocopiado e i	15,422.84	0.03%	
5133033600111061510601E0100	Servicios de apoyo administrativo, fotocopiado e i	22,620.00	0.05%	
51340341001114011510501E0100	Intereses, Descuentos, y otros Servicios Bancarios	213,223.79	0.43%	
51340345001114011510601E0100	Seguros	146,838.08	0.30%	
51340345001114012690202E0100	Seguros	38,420.55	0.08%	
51340345001125051710801R0100	Seguros	319,230.06	0.64%	
51340345001125051720901R0200	Seguros	73,919.21	0.15%	
51340347001114012210701E0100	Fletes y Maniobras	62,930.00	0.13%	
51340347001117012210701E0019	FLETES Y MANIOBRAS	5,613.44	0.01%	
51350351001114012210701E0100	Conservación y mantenimiento menor de inmuebles	21,750.00	0.04%	
51350351001114012260309E0100	Conservación y mantenimiento menor de inmuebles	150.00	0.00%	
51350351001125051720901R0200	Conservación y mantenimiento menor de inmuebles	128,813.35	0.26%	
51350355001111012210701E0100	MANTENIMIENTO A VEHICULOS	87,013.54	0.17%	
51350355001111071510601E0100	Mantenimiento de Vehiculos	4,008.03	0.01%	
51350355001111071830303E0100	Mantenimiento de Vehiculos	1,392.00	0.00%	
51350355001111072110704E0100	Mantenimiento de Vehiculos	210,362.93	0.42%	
51350355001111072210701E0100	Mantenimiento de Vehiculos	40,086.84	0.08%	
51350355001111072260305E0100	Mantenimiento de Vehiculos	904.80	0.00%	
51350355001111073110402E0100	Mantenimiento de Vehiculos	2,204.00	0.00%	
51350355001114012110201E0100	Mantenimiento de vehiculos	24,180.00	0.05%	
51350355001114012110501E0100	Mantenimiento de vehiculos	3,248.00	0.01%	
51350355001125051710801R0100	Mantenimiento de Vehiculos	1,386,617.60	2.79%	
51350355001125051720901R0200	Mantenimiento de Vehiculos	1,494,617.40	3.01%	
51350357001111072210701E0100	Mantenimiento de Maquinaria y Equipo	114,144.25	0.23%	
51350357001114012210701E0100	Mantenimiento de Maquinaria y Equipo	901,127.60	1.81%	
51350357001114012260309E0100	Mantenimiento de Maquinaria y Equipo	138,529.38	0.28%	
51350359001114011510601E0100	Servicios de jardinería y fumigación	3,500.00	0.01%	
51360361001114011830303E0100	Difusión de programas y actividades gubernamentales	528,940.13	1.06%	
51370372001114011350302E0100	Pasajes terrestres	768.00	0.00%	
51370372001114011390301E0100	Pasajes terrestres	3,311.00	0.01%	
51370372001114011830303E0100	Pasajes terrestres	534.00	0.00%	
51370375001114011310101E0100	Viáticos en el país	1,013.50	0.00%	
51370375001114011310201E0100	Viáticos en el país	3,790.80	0.01%	
51370375001114011310316E0100	Viatico en el país	200.00	0.00%	
51370375001114011340313E0100	Viáticos en el país	1,143.00	0.00%	



TepejiOarm
NOTAS DE DESGLOSE
 DEL 01 ENERO AL 31 DE DICIEMBRE DEL 2020
 I. INFORMACION CONTABLE



NOTA: EA-03

5000 GASTOS Y OTRAS PERDIDAS

CUENTA	NOMBRE DE LA CUENTA	MONTO	% GASTO	EXPLICACIÓN
51370375001114011350302E0100	Viáticos en el pais	7,144.98	0.01%	
51370375001114011390301E0100	Viáticos en el pais	3,903.00	0.01%	
51370375001114011410314E0100	Viáticos en el pais	6,844.00	0.01%	
51370375001114011510501E0100	Viáticos en el pais	7,059.93	0.01%	
51370375001114011510601E0100	Viáticos en el pais	4,287.96	0.01%	
51370375001114011810304E0100	Viáticos en el pais	1,830.00	0.00%	
51370375001114012210701E0100	Viáticos en el pais	12,318.51	0.02%	
51370375001114012220702E0100	Viáticos en el pais	340.00	0.00%	
51370375001114012360403E0100	Viáticos en el pais	1,240.00	0.00%	
51370375001114012410312E0100	Viáticos en el pais	668.01	0.00%	
51370375001114012420311E0100	Viáticos en el pais	985.00	0.00%	
51370375001114012680306E0100	Viáticos en el pais	558.96	0.00%	
51370375001114012690202E0100	Viáticos en el pais	5,706.47	0.01%	
51370375001114013110401E0100	Viáticos en el pais	1,235.00	0.00%	
51370375001114013110402E0100	Viáticos en el pais	740.00	0.00%	
51370379001114011310201E0100	Oros servicios de traslado y hospedaje	12,760.00	0.03%	
51380382001111012420303E0100	Gastos de orden social	61,425.90	0.12%	
51380382001114011510601E0100	Gastos de orden social	289,212.40	0.58%	
51380382001114012420310E0100	Gastos de ordel social	337.97	0.00%	
51380382001114012690202E0100	Gastos de orden social	34,800.00	0.07%	
51390392005114011510601E0100	Pago de otros impuestos	14,817.00	0.03%	
51390392005125051710801R0100	Pago de otros impuestos	7,032.00	0.01%	
51390398001117011510501E0100	Impuesto s/nominas y otros que deriven	845,145.00	1.70%	
52110414001111021510501E0100	Asignaciones presupuestarias a Órganos Autónomos	39,567.00	0.08%	
5211041400111021510501E0101	Asignaciones presupuestarias a Organos Autonomos	66,000.00	0.13%	
52110414001111021510501E0102	Asignaciones presupuestarias a Organos Autonomos	71,940.00	0.14%	
52110414001111021510501E0103	Asignaciones presupuestarias a Órganos Autónomos	124,260.00	0.25%	
52110414001114011310201E0100	Asignaciones presupuestarias a Órganos Autónomos	21,565.00	0.04%	
52120415001114011310201E0100	Transferencias internas otorgadas a entidades para	252,000.00	0.51%	
52410441001114011310101E0100	Ayudas sociales a personas	56,745.00	0.11%	
52410441001114011310201E0100	Ayudas sociales a personas	216,230.00	0.43%	
52410441001114011390301E0100	Ayudas sociales a personas	27,000.00	0.05%	
52410441001114012690202E0100	Ayudas sociales a personas	40,567.97	0.08%	
52420442001117011310201E0019	Becas	179,200.00	0.36%	
52430443001114011310201E0100	Ayudas sociales a instituciones de enseñanza	77,700.00	0.16%	
52440448001125051720901R0200	Ayudas por desastres naturales y otros siniestros	28,953.60	0.06%	
		49,729,669.12	68.00%	

Bajo protesta de decir verdad declaramos que los Estados Financieros y sus notas, son razonablemente correctos y son responsabilidad del emisor.

I.F. EDGAR CHAVEZ PINEDA
 TESORERO MUNICIPAL
TESORERIA MUNICIPAL

LIC. SALVADOR JIMENEZ CARRASILLA
 PRESIDENTE MUNICIPAL

LIC. MA. ANTONIETA LOPEZ GARCIA
 SINDICO PROCURADOR GENERAL
SINDICO PROCURADOR



TepejiOam
NOTAS DE DESGLOSE
 DEL 01 ENERO AL 31 DE DICIEMBRE DEL 2020
I. INFORMACION CONTABLE



3100 HACIENDA PÚBLICA/PATRIMONIO CONTRIBUIDO

NOTA: VHP-01

CUENTA	NOMBRE DE LA CUENTA	SALDO INICIAL	SALDO FINAL	MODIFICACION	TIPO	NATURALEZA
3100000000000000000000000000000000		93,919,651.98	93,919,651.98	0.00		
31100-511000-00000010-0000-00000	Patrim Mpal Muebles de oficina y estanteria	2,053,557.04	2,053,557.04			
31100-515000-00000010-0000-00000	Patrim Mpal Equipo de cómputo y de tecnologías de	5,027,105.26	5,027,105.26			
31100-519000-00000010-0000-00000	Patrim Mpal Otros mobiliarios y equipos de adminis	211,725.65	211,725.65			
31100-541000-00000010-0000-00000	Patrim Mpal Vehículos y equipo terrestre	34,838,442.35	34,838,442.35			
31100-583000-00000010-0000-00000	Patrim Mpal Maquinaria y equipo de construcción	247,850.70	247,850.70			
31100-585000-00000010-0000-00000	Patrim Mpal Equipo de comunicación y telecomunicac	1,755,125.08	1,755,125.08			
31100-586000-00000010-0000-00000	Patrim Mpal Otros equipos	15,007,999.84	15,007,999.84			
31100-581000-00000010-0000-00000	Patrim Mpal Terrenos	24,222,420.20	24,222,420.20			
31100-583000-00000010-0000-00000	Patrim Mpal Edificios no residenciales	10,555,425.86	10,555,425.86			
TOTAL 3100		93,919,651.98	93,919,651.98	0.00		

Bajo protesta de decir verdad declaramos que los Estados Financieros y sus notas, son razonablemente correctos y son responsabilidad del emisor.

I.F.F. EDGAR CHAVEZ PINEDA
 TESORERO MUNICIPAL

TESORERIA MUNICIPAL

LIC. SALVADOR JIMENEZ CALZADILLA
 PRESIDENTE MUNICIPAL

PRESIDENCIA

LIC. MA. ANTONIETA LOPEZ GONZALEZ
 SINDICO PROCURADOR HACIENDARIO

SINDICO PROCURADOR



TepejiOarm
NOTAS DE DESGLOSE
 DEL 01 ENERO AL 31 DE DICIEMBRE DEL 2020
 I. INFORMACION CONTABLE



3200 HACIENDA PÚBLICA/PATRIMONIO GENERADO

NOTA: VHP-02

CUENTA	NOMBRE DE LA CUENTA	SALDO INICIAL	SALDO FINAL	MODIFICACION	NATURALEZA
32000000000000000000000000000000		231,938,899.88	231,938,899.88	0.00	
3220001010100201001140000000	REPO 2014	41,614.01	41,614.01		
3220001010100202002140000000	FONDO GENERAL DE PARTICIPACIONES 2014	414,255.79	414,255.79		
3220001010100204004140000000	FAISM 2014	263,749.68	263,749.68		
3220001010100205005140000000	FORTAMUN 2014	2,509,221.17	2,509,221.17		
3220001010100206006140000000	FOFIM 2014	1,326,549.40	1,326,549.40		
3220001010100207003140000000	FOMENTO MUNICIPAL 2014	919,466.06	919,466.06		
3220001010100213014140000000	COMPENSACION 2014	9,380.65	9,380.65		
3220001010100214009140000000	HABITAT 2014	12,346.98	12,346.98		
3220001010100216013140000000	FOPAED 2014	4,167.44	4,167.44		
3220001010100217012140000000	MIGRANTES 3°1 2014	653,366.32	653,366.32		
3220001010100218008140000000	FEIEF 2014	19,966.86	19,966.86		
3220001010100219011140000000	SUBSEMUN 2014	223,508.09	223,508.09		
3220001010100222010140000000	CONTINGENCIAS 2014	2,551.46	2,551.46		
3220001010100224015140000000	DIF 2014	7,440.80	7,440.80		
3220001010200201001130000000	REPO 2013	419,914.24	419,914.24		
3220001010200203002130000000	FUPI 2013	53,445.90	53,445.90		
3220001010200204003130000000	FAISM 2013	79,458.10	79,458.10		
3220001010200205004130000000	FORTAMUN 2013	148,566.27	148,566.27		
3220001010200206005130000000	FOFIM 2013	266,789.24	266,789.24		
3220001010200214007130000000	HABITAT 2013	7,273.61	7,273.61		
3220001010200218006130000000	FEIEF 2013	399,818.07	399,818.07		
3220001010200224008130000000	DIF 2013	6,956.55	6,956.55		
3220001010300201001120000000	REPO 2012	3,510,844.50	3,510,844.50		
3220001010300202002120000000	FONDO GENERAL DE PARTICIPACIONES 2012	612,410.56	612,410.56		
3220001010300203004120000000	FUPI 2012	23,551.04	23,551.04		
3220001010300204003120000000	FAISM 2012	58,221.58	58,221.58		
3220001010300224005120000000	DIF 2012	4,750.00	4,750.00		
3220001010400203001110000000	FUPI 2011	3,439,970.41	3,439,970.41		
3220001010400204002110000000	FAISM 2011	22,151.44	22,151.44		
3220001010400205003110000000	FORTAMUN 2011	276,752.18	276,752.18		
3220001010400213005110000000	FOCOM 2011	1,381,068.90	1,381,068.90		
3220001010400218004110000000	FEIEF 2011	2,743,799.17	2,743,799.17		
3220001010500203001100000000	FUPI 2010	2,495,057.45	2,495,057.45		
3220001010500213001090000000	FOCOM 2009	515,739.20	515,739.20		
3220001010700213001080000000	FOCOM 2008	11,338.50	11,338.50		
3220001010800201001150000000	REPO 2015	2,446,695.24	2,446,695.24		
3220001010800202001150000000	FGP 2015	90,678.36	90,678.36		
3220001010800204001150000000	FAISM 2015	6,407,480.27	6,407,480.27		
3220001010800205001150000000	FORTAMUN 2015	2,495,425.51	2,495,425.51		
3220001010800205001990000000	FORTAMUN 1999	78.24	78.24		
3220001010800206001150000000	FOFIM 2015	1,494,256.92	1,494,256.92		
3220001010800207001150000000	FOMENTO 2015	4,346,373.02	4,346,373.02		
3220001010800209001150000000	ISAN 2015	306,523.11	306,523.11		
3220001010800210001150000000	IEPS	556,647.26	556,647.26		
3220001010800211001150000000	IFVDG 2015	2,424,792.75	2,424,792.75		
3220001010800212001150000000	CISAN 2015	77,627.58	77,627.58		
3220001010800213001150000000	FOCOM 2015	1,777,007.96	1,777,007.96		
3220001010800214001150000000	HABITAT 2015	6,374.48	6,374.48		
3220001010800216001150000000	FOPAED 2015	2,052,085.32	2,052,085.32		
3220001010800219001150000000	SUBSEMUN 2015	386,331.01	386,331.01		
3220001010800225001150000000	FAFEF 2015	1.00	1.00		
3220001010800226001150000000	FOM Y DIF MANF 2015	65,868.84	65,868.84		
3220001010800228001150000000	PROIGUALDAD 2015	251.60	251.60		
3220001010800229001150000000	ISR 2015	2,452,594.21	2,452,594.21		
3220001010800230001150000000	TENENCIAS 2015	39,551.17	39,551.17		
3220001010900201001160000000	REPO 2016	7,932,711.46	7,932,711.46		
3220001010900202001160000000	FONDO GENERAL DE PARTICIPACIONES	3,981,802.53	3,981,802.53		
3220001010900204001160000000	FAISM 2016	12,592,333.57	12,592,333.57		
3220001010900205001150000000	FORTAMUN 1999	78.24	78.24		
3220001010900205001160000000	FORTAMUN 2016	400.00	400.00		
3220001010900205001160100000	FORTAMUN 2016	3,953,330.04	3,953,330.04		
3220001010900206001160000000	FOFIM 2016	1,033,187.77	1,033,187.77		
3220001010900207001160000000	FOMENTO 2016	8,125,199.86	8,125,199.86		
3220001010900209001160000000	ISAN 2016	428,455.18	428,455.18		
3220001010900210001160000000	IEPS 2016	628,993.65	628,993.65		
3220001010900211001160000000	IFVDG 2016	1,195,990.21	1,195,990.21		
3220001010900212001160000000	CISAN 2016	81,580.07	81,580.07		
3220001010900218001160000000	FEIEF 2016	78,669.50	78,669.50		
3220001010900219001160000000	PROFESIONALIZACION 2016	673,008.01	673,008.01		
3220001010900229001160000000	ISR 2016	1,643,901.80	1,643,901.80		
3220001010900230001160000000	TENENCIAS 2016	20,866.93	20,866.93		
3220020130000140010000000000	R E HABITAT INTERESES GENERADOS	0.01	0.01		
3220020130000240060000000000	R E DIF MATERIALES UTILES Y EQ MENOR	-0.01	-0.01		



TepejiOarm
NOTAS DE DESGLOSE
 DEL 01 ENERO AL 31 DE DICIEMBRE DEL 2020
 I. INFORMACION CONTABLE



3200 HACIENDA PÚBLICA/PATRIMONIO GENERADO

NOTA: VHP-02

CUENTA	NOMBRE DE LA CUENTA	SALDO INICIAL	SALDO FINAL	MODIFICACION	NATURALEZA
322002015000000010000000000	Resultado Ejercicio 2015	-1.26	-1.26		
3220020150100110050000000000	RE IVFDG 614 OBRA PUBLICA	0.07	0.07		
3220020180000000010000000000	Resultado Ejercicio 2016	992,288.11	992,288.11		
3220020170000000010000000000	Resultado Ejercicio 2017	33,116,837.90	33,116,837.90		
3220020170100010010000000000	RE REPO REHAB Y CONST. DE BARRA PERIMETRAL	124,094.35	124,094.35		
3220020170100010020000000000	RE REPO CONST. DE MAESTRIA EN CAMPO DE FUTBOL	30,084.00	30,084.00		
3220020170100010030000000000	RE REPO CONST. GUARN EN C. 2017/RECPO063012	105,754.01	105,754.01		
3220020170100010040000000000	PREST. EST. POR COND. GENERALES	35,874.68	35,874.68		
3220020170100010050000000000	RE REPO ALIMENTACION A PERSONAS	46,241.54	46,241.54		
3220020170100010060000000000	RE REPO MATERIAL ELECTRICO	195,000.00	195,000.00		
3220020170100010070000000000	RE REPO COMBUSTIBLES Y LUBRICANTES	142,165.49	142,165.49		
3220020170100010090000000000	RE REPO GASTOS DE ORDEN SOCIAL	130,248.00	130,248.00		
3220020170100010100000000000	RE REPO AYUDAS SOCIALES A PERSONAS	32,016.00	32,016.00		
3220020170100010110000000000	RE REPO BECAS	268,800.00	268,800.00		
3220020170100020010000000000	RE FGP COMBUSTIBLES Y LUBRICANTES	1,198,733.88	1,198,733.88		
3220020170100020020000000000	RE FGP MEDICINAS Y PROD. FARMACUTICOS	145,896.32	145,896.32		
3220020170100020030000000000	RE FGP VESTUARIOS UNIFORMES Y BLANCOS	467,000.00	467,000.00		
3220020170100020040000000000	RE FGP IMPUESTO SOBRE NOMINA	441,233.02	441,233.02		
3220020170100040010000000000	RE FAISM 063010 CONST. DRENAJE SANITARIO DIV. CALL	2,200,000.00	2,200,000.00		
3220020170100040020000000000	RE FAISM CONST. TANQUE SEPT. DE AGUAS RES.	246,813.42	246,813.42		
3220020170100040030000000000	RE FAISM 56186 CONST. DREN SANITARIO EN DIV. CALLES	2,200,000.00	2,200,000.00		
3220020170100040040000000000	RE FAISM 56260 CONST. DE DREN SAN. EN DIV. CALLES	782,752.81	782,752.81		
3220020170100040050000000000	RE FAISM 56494 CONST. DRENAJES SANITARIO EN DIV. C	865,066.14	865,066.14		
3220020170100040060000000000	INT. GENERADOS	6,187.02	6,187.02		
3220020170100040070000000000	RE FAISM AMPLIACION DE RED DE DISTRIBUCION ELECTRI	-0.03	-0.03		
3220020170100040080000000000	RE FAISM AMPLIACION DE RED DE DISTRIBUCION ELECTRI	0.15	0.15		
3220020170100050010000000000	RE FORTAMUN ENCONFRAGO CANAL REGADOR	613,645.60	613,645.60		
3220020170100050020000000000	PREST. EST. POR COND. GRALES POLICIA TRANSITO	9,414.00	9,414.00		
3220020170100050030000000000	RE FORTAMUN PREST. COND. GRALES P.C.	1,773.01	1,773.01		
3220020170100050040000000000	RE FORTAMUN MEDICINAS DE POLICIA Y TRANSITO	93,123.22	93,123.22		
3220020170100050050000000000	RE FORTAMUN MEDICINAS DE P.C.	14,290.53	14,290.53		
3220020170100050060000000000	RE FORTAMUN COMBT. LUB. VEH. POLICIA Y TRANSITO	297,667.15	297,667.15		
3220020170100050070000000000	RE FORTAMUN ENERGIA ELECTRICA	534,546.00	534,546.00		
3220020170100050080000000000	RE FORTAMUN SERVICIO DE AGUA	57,656.70	57,656.70		
3220020170100060010000000000	RE FOFIM EQUIPO DE CONSTRUCCION	2,878,281.41	2,878,281.41		
3220020170100060020000000000	RE FOFIM OTROS EQUIPOS	150,000.00	150,000.00		
3220020170100070010000000000	RE FOMENTO OTROS MATERIALES MEZCLA	450,000.00	450,000.00		
3220020170100070020000000000	RE FOMENTO OTROS MATERIALES EMULSION	450,000.00	450,000.00		
3220020170100070030000000000	RE FOMENTO COMBUSTIBLES Y LUBRICANTES	596,216.65	596,216.65		
3220020170100070040000000000	RE FOMENTO MANTENIMIENTO A VEHICULOS	83,520.00	83,520.00		
3220020170100090010000000000	RE ISAN COMBUSTIBLES Y LUBRICANTES	247,149.09	247,149.09		
3220020170100100010000000000	RE IEPS COMBUSTIBLES POLICIA Y TRANSITO	202,781.03	202,781.03		
3220020170100100020000000000	RE IEPS COMBUSTIBLES P.C.	115,956.59	115,956.59		
3220020170100110010000000000	RE IVFDG COMBUSTIBLES Y LUBRICANTES	340,810.07	340,810.07		
3220020170100120010000000000	RE CISAN DIV. TERRENOS	91,619.59	91,619.59		
3220020170100130010000000000	RE FOCOM 2017	349,677.13	349,677.13		
3220020170100190010000000000	RE PROF. APOYOS	404,118.78	404,118.78		
3220020170100290010000000000	RE ISR ENERGIA ELECTRICA	1,427,637.88	1,427,637.88		
3220020170100290020000000000	RE ISR CONSULTORIA ADM. PROCESO TECNICO	1,208,103.28	1,208,103.28		
3220020170100300010000000000	RE TENENCIAS MATERIAL DE OFICINA	305.85	305.85		
3220020180000000010000000000	Resultado ejercicio 2018	32,084,805.51	32,084,805.51		
3220020180100010010000000000	RE REPO GASTOS DE ORDEN SOCIAL Y CULTURAL	886,551.92	886,551.92		
3220020180100010020000000000	RE REPO OBRAS PUBLICAS	306,353.00	306,353.00		
3220020180100020010000000000	RE FGP COMBUSTIBLES, LUBRICANTES Y ADITIVOS	56,157.54	56,157.54		
3220020180100040010000000000	RE FAISM06310 CONS. T. DREN. SANIT. DIV. CALLES C. BUENO	1,019,044.04	1,019,044.04		
3220020180100040020000000000	RE FAISM063005 AMP. RED. ELECT. C. BENITO JUAREZ	4,239.77	4,239.77		
3220020180100040030000000000	RE FAISM063013 CONST. DREN. SANIT. C. EMILIANO ZAPA	661,376.48	661,376.48		
3220020180100040040000000000	RE FAISM063001 CONST. T. DE TANQUE SEPTICO DE AGUAS R	5,000,000.00	5,000,000.00		
3220020180100040050000000000	RE FAISM063014 CONST. DE MODULO AULAS ESC. PRIM. JUS	1,107,492.86	1,107,492.86		
3220020180100040060000000000	RE FAISM063007 CONST. BANO Y GUARN. C. ADOLFO LOPEZ	397,587.98	397,587.98		
3220020180100040070000000000	RE FAISM063003 CONST. TANQUE SEPTICO AGUAS RESIDUA	1,500,000.00	1,500,000.00		
3220020180100040080000000000	RE FAISM063004 AMP. RED. ELECT. DIV. C. ESTANCIA	4,239.85	4,239.85		
3220020180100040090000000000	RE FAISM063002 COST. TANAJE SEPTICO AGUAS RESIDUAL	2,500,000.00	2,500,000.00		
3220020180100040100000000000	RE FAISM063006 AMP. ELECT. DIV. CA. COL. EL VITI	4,239.73	4,239.73		
32200201801000401100000000000	RE FAISM063011 CONST. DE DREN. SANI. DIV. C. SANTA	1,292,922.67	1,292,922.67		
32200201801000401200000000000	RE FAISM063015 COSNT. DE COLECTOR DREN. SANIT. DIV. C.	906,025.47	906,025.47		
32200201801000401300000000000	RE FAISM063012 CONST. DE DREN. SANIT. DIV. C. COL. MOR	630,953.09	630,953.09		
32200201801000500100000000000	RE FORTAMUN MATERIALES UTILES MENORES DE OFICINA	476.99	476.99		
32200201801000800100000000000	RE FOFYR SERV. APOYO ADM. TRAM. FOTOCOPIADO E IMPRESI	199,005.18	199,005.18		
32200201801000700100000000000	RE FOMENTO COMBUSTIBLES, LUBRICANTES Y ADITIVOS	88,954.76	88,954.76		
32200201801000700200000000000	RE FOMENTO VESTUARIOS UNIFORMES Y BLANCOS	466,865.92	466,865.92		
32200201801000900100000000000	RE ISAN COMBUSTIBLES, LUBRICANTES Y ADITIVOS	62,925.85	62,925.85		
32200201801001000100000000000	RE IEPS COMBUSTIBLES, LUBRICANTES Y ADITIVOS	37,023.65	37,023.65		
32200201801001100100000000000	RE IVFGD MATERIALES Y UTILES DE OFICINA	5,731.56	5,731.56		



TepejiOarm
NOTAS DE DESGLOSE
 DEL 01 ENERO AL 31 DE DICIEMBRE DEL 2020
 I. INFORMACION CONTABLE



3200 HACIENDA PÚBLICA/PATRIMONIO GENERADO

NOTA: VHP-02

CUENTA	NOMBRE DE LA CUENTA	SALDO INICIAL	SALDO FINAL	MODIFICACION	NATURALEZA
3220020180100120010000000000	RE CISAN COMBUSTIBLES LUBRICANTES Y ADITIVOS	29,043.84	29,043.84		
3220020180100130010000000000	RE FOCOM COMBUSTIBLES Y LUBRICANTES	4,057.16	4,057.16		
3220020180100190010000000000	RE FORTASEG CAPACITACION POLICIAL	70,435.00	70,435.00		
3220020180100190020000000000	RE COOPFORT SUELDOS	77,987.09	77,987.09		
3220020180100190030000000000	APOYOS	77,014.37	77,014.37		
3220020180100290010000000000	RE ISR PARTICIPACION	180,513.92	180,513.92		
32200201901000100010000000000	RE REPO DIVISION DE OBRAS DE URBANIZACION	1,139,237.87	1,139,237.87		
32200201901000100020000000000	RE REPO GASTOS DE ORDEN SOCIAL	185,600.00	185,600.00		
32200201901000100030000000000	RE REPO BECAS	179,200.00	179,200.00		
32200201901000100040000000000	RE REPO FLETES	5,613.44	5,613.44		
32200201901000400010000000000	'2019/FAISM063001 AMP DE RED DE ELECT EN DIV C. BUE	276,563.44	276,563.44		
32200201901000400020000000000	'2019/FAISM063002 AMP DE RED DE ELECT DIV C. LA LOM	385,041.43	385,041.43		
32200201901000400030000000000	'2019/FAISM063003 AMP DE RED DE ELECT DIV C. LAS FL	486,735.69	486,735.69		
32200201901000400040000000000	'2019/FAISM063004 AMP DE RED DE ELECT DIV C. JARDIN	862,171.03	862,171.03		
32200201901000400050000000000	'2019/FAISM063005 AMP DE RED DE ELECT DIV C. LA MES	160,620.25	160,620.25		
32200201901000400060000000000	'2019/FAISM063006 AMP DE RED DE ELECT EN C. QUERETAR	176,156.19	176,156.19		
32200201901000400070000000000	'2019/FAISM063007 CONST DREN SANIT EN C INSURGENTE	1,335,686.59	1,335,686.59		
32200201901000400080000000000	'2019/FAISM063008 CONST. DE PAV HID CALLE LAZARO CA	1,518,598.75	1,518,598.75		
32200201901000400090000000000	'2019/FAISM063009 AMP DE RED DE ELECT DIV C. LOMAS	559,936.51	559,936.51		
32200201901000400100000000000	'2019/FAISM063010 AMP DE RED DE ELECT DIV C. LOS HO	856,254.00	856,254.00		
32200201901000400110000000000	'2019/FAISM063011 AMP DE RED DE ELECT DIV C. BENITO	367,091.23	367,091.23		
32200201901000400120000000000	'2019/FAISM063012 AMP DE DREN SAN EN C LUIS DONALDO	136,688.13	136,688.13		
32200201901000400130000000000	'2019/FAISM063013 CONST. DREN SANIT EN C MIGUEL HID	265,310.46	265,310.46		
32200201901000400140000000000	'2019/FAISM063014 AMP DE DREN SANIT EN C FRANCISCO	631,618.39	631,618.39		
32200201901000400150000000000	'2019/FAISM063015 AMP DE DREN SANIT EN C. NICOLAS B	112,273.89	112,273.89		
32200201901000400160000000000	'2019/FAISM063016 CONST. DE PAV HID CALLE CHABACAN	251,612.88	251,612.88		
32200201901000400170000000000	'2019/FAISM063017 CONST. DE TANQ SEPT SAN ILDEFONSO	1,105,863.49	1,105,863.49		
32200201901000400180000000000	'2019/FAISM063018 AMP DE DREN SANIT EN C. MIGUEL HI	185,353.74	185,353.74		
32200201901000400190000000000	'2019/FAISM063019 AMP DE DREN SANIT EN C. LOS CEDRO	281,416.13	281,416.13		
32200201901000400200000000000	'2019/FAISM063020 AMP DE DREN SANIT EN DIV C.LOMA B	1,063,070.29	1,063,070.29		
32200201901000400210000000000	'2019/FAISM063021 AMP DE DRENAJE DIV C. DE OJO DE A	1,998,396.85	1,998,396.85		
32200201901000400220000000000	'2019/FAISM063022 AMP DE DRENAJE DIV C. COL LA PALM	1,780,919.06	1,780,919.06		
32200201901000400230000000000	INTERESES	3,698.32	3,698.32		
32200201901000500010000000000	RE FORTAMUN COMBUSTIBLES Y LUBRICANTES	13,440.00	13,440.00		
32200201901000700010000000000	RE DOMENTO PRIMA VACACIONAL	9.22	9.22		
32200201900000000010000000000	Resultado ejercicio 2019	17,806,220.50	17,806,220.50		
32200201901001300010000000000	RE FOCOM COMBUSTIBLES Y LUBRICANTES	99.97	99.97		
32200201901002900010000000000	RE ISR SERVICIO DE CONSULTORIA	1,072,383.07	1,072,383.07		
TOTAL 3200		231,938,899.88	231,938,899.88	0.00	0.00

Bajo protesta de decir verdad declaro que los Estados Financieros y sus notas son razonablemente correctos y son responsabilidad del emisor.



I.F.F. EDGAR CHAVEZ PINO
 TESORERO MUNICIPAL

LIC. SALVADOR JIMENEZ CASTAÑEDA
 PRESIDENTE MUNICIPAL

LIC. MA. ANTONIETA LOPEZ GARCIA
 SINDICO PROCURADOR HACENDARIO



TepejiOarm
NOTAS DE DESGLOSE
 DEL 01 ENERO AL 31 DE DICIEMBRE DEL 2020
 I. INFORMACION CONTABLE



1110 FLUJO DE EFECTIVO

NOTA: EFE-02

CUENTA	NOMBRE DE LA CUENTA	SALDO INICIAL	SALDO FINAL	FLUJO
111000000000000000000000	Efectivo y Equivalentes	18,521,086.21	7,493,690.45	-11,027,395.76
111200000000000000000000	Bancos/Tesorería	5,557,883.38	3,308,447.73	-2,249,435.65
111200100000000000000000	BANCO R.E.P.O.	1,018,591.69	479,150.21	-539,441.48
11120010061401000000000000	REPO BANORTE 2014 PREDIAL 025929162	1.00	0.00	-1.00
1112001001412010000000000000	REPO BANCOMER 2012 CTA 0110501085	2,070.19	313.55	-1,756.64
1112001001616010000000000000	REPO BANCOMER 2016 CTA 0110501050	129,229.94	2,083.52	-127,146.42
1112001001909010000000000000	REPO 2009 BANCOMER CTA 0110501034	30,833.40	32,188.32	1,354.92
1112001002017010000000000000	PARQUIMETROS 2017 BANCOMER CTA01	0.06	0.13	0.07
1112001002210010000000000000	REPO BANCOMER 20101105010420	1.83	6,800.94	6,799.11
1112001002318010000000000000	REPO 2018 BANCOMER 0111317873	52,114.05	0.00	-52,114.05
1112001002418010000000000000	PARQUIMETROS 2018 BANCOMER CTA 01	0.00	3,700.81	3,700.81
1112001002519010000000000000	REPO 2019 CTA0112632411	601,990.38	0.00	-601,990.38
1112001002619010000000000000	PARQUIMETROS 2019 BANCOMER	0.00	0.00	0.00
1112001002719010000000000000	REPO 2019 BANORTE CTA1067196792	202,350.84	0.00	-202,350.84
1112001002820010000000000000	REPO 2020 BANCOMER CTA 0114209591	0.00	433,694.19	433,694.19
1112001002920010000000000000	REPO 2020 BANORTE	0.00	0.00	0.00
1112001003020010000000000000	PARQUIMETROS 2020 BANCMER	0.00	368.75	368.75
1112001302001000000000000000	PARQUIMETRO 2020 BANCOMER	0.00	0.00	0.00
1112002000000000000000000000	BANCOS F.U.P.O.	686,340.23	370,885.90	-315,454.33
1112002000912020000000000000	FUPO 2012 BANCOMER CTA 0110500798	17,432.28	0.00	-17,432.28
1112002001116020000000000000	FGP 2016 BANCOMER CTA0110500925	151,924.18	0.00	-151,924.18
1112002001418020000000000000	FGP 2018 BANCOMER 0111313924	60,040.67	51,300.23	-8,740.44
1112002001619020000000000000	FGP 2019 CTA0112632209	456,943.10	0.00	-456,943.10
1112002001720020000000000000	FGP 2020 CTA 0114209389	0.00	319,585.67	319,585.67
1112003000000000000000000000	BANCOS F.U.P.I.	2,690.97	2,934.34	243.37
1112003000510030000000000000	FUPI BANCOMER 2010 CTA 0110500755	2,690.97	2,934.34	243.37
1112006000000000000000000000	BANCOS FONDO FORTALECIMIENTO P/M	451,898.89	124,628.76	-327,270.13
1112006000916060000000000000	FOFIM BANCOMER 2016 CTA 0110499102	158,374.02	0.00	-158,374.02
1112006001017060000000000000	FOFIM BANCOMER 2017 CTA 0110465224	22,234.35	0.00	-22,234.35
1112006001113060000000000000	FOFIM BANCOMER 2013 CTA 0110500488	5,662.76	0.00	-5,662.76
1112006001214060000000000000	FOFIM BANCOMER 2014	1,015.69	0.00	-1,015.69
1112006001315060000000000000	FOFIM BANCOMER 2015 CTA 0110500526	60,803.03	0.00	-60,803.03
1112006001418060000000000000	FOFIM 2018 BANCOMER 0111326260	199,020.12	0.00	-199,020.12
1112006001519060000000000000	FOFIM 2019 CTA 0112632217	4,788.92	0.00	-4,788.92
1112006001620060000000000000	FOFIM 2020 CTA0114209397	0.00	124,628.76	124,628.76
1112007000000000000000000000	BANCOS DE FOMENTO MUNICIPAL	1,697,574.02	749,225.67	-948,348.35
1112007000617070000000000000	FOMENTO MUNICIPAL 2017 CTA CTA0110-	419,658.79	0.00	-419,658.79
1112007000716070000000000000	FOFOM 2016 BANCOMER CTA 011049913	419,736.81	0.00	-419,736.81
1112007000914070000000000000	FOFOM 2014 BANCOMER CTA 0110500585	18,434.70	4,571.48	-13,863.22
1112007001119070000000000000	FOFOM 2019 CTA 0112632292	839,743.72	0.00	-839,743.72
1112007001220070000000000000	FOFOM 2020 CTA 0114209443	0.00	744,654.19	744,654.19
1112009000000000000000000000	BANCOS DE ISAN	17,517.33	80,735.76	63,218.43
1112009000715090000000000000	ISAN BANCOMER 2015 CTA 0110500895	17,517.33	0.00	-17,517.33
1112009001119090000000000000	ISAN 2019 CTA 0112632365	0.00	0.00	0.00
1112009001220090000000000000	ISAN 2020 CTA 0114209567	0.00	80,735.76	80,735.76
1112010000000000000000000000	BANCOS DE IEPS	397,767.31	84,824.81	-312,942.50
1112010001016100000000000000	IEPS TABACOS BANCOMER 2016 CTA 01-	11,117.37	0.00	-11,117.37
1112010001116110000000000000	IVFGD 2016 BANCOMER CTA 0110500968	117,191.83	0.00	-117,191.83
1112010001215110000000000000	IVFGD BANCOMER 2015 CTA 0110500879	144,432.16	0.00	-144,432.16
1112010001515100000000000000	BANCOMER IEPS TABACOS 2015	124,594.54	0.00	-124,594.54
1112010001718110000000000000	IVFGD 2018 BANCOMER 0111317849	431.41	0.00	-431.41
1112010001819100000000000000	IEPS TABACOS 2019 CTA 0112632357	0.00	0.00	0.00
1112010001919110000000000000	IVFGD 2019 CTA0112632322	0.00	0.00	0.00
1112010002020100000000000000	IEPS TABACOS 2020 CTA0114209516	0.00	83,331.58	83,331.58
1112010002120110000000000000	IVFGD 2020 CTA 0114209508	0.00	1,493.23	1,493.23
1112012000000000000000000000	BANCO C.I.S.A.N.	6,910.44	32,762.24	25,851.80
1112012000315120000000000000	BANCOS CISAN BANCOMER 2015 CTA 110	6,910.44	0.00	-6,910.44
1112012000619120000000000000	CISAN 2019 CTA 0112632160	0.00	0.00	0.00
1112012000720120000000000000	CISAN 2020 CTA 0114209281	0.00	32,762.24	32,762.24
1112013000000000000000000000	BANCOS FONDO COMPENSACIÓN P/MUN	64,209.06	0.00	-64,209.06
1112013001013130000000000000	FOCOM BANCOMER 2013 CTA 0110500577	2,534.01	0.00	-2,534.01
1112013001214130000000000000	FOCOM 2014 BANCOMER CTA 0110500566	207.38	0.00	-207.38
1112013001311130000000000000	FOCOM 2011 BANCOMER CTA0110500550	61,364.45	0.00	-61,364.45
1112013001819130000000000000	FOCOM 2019 CTA 0112697688	103.22	0.00	-103.22



Tepeji Oarm
NOTAS DE DESGLOSE
 DEL 01 ENERO AL 31 DE DICIEMBRE DEL 2020
 I. INFORMACION CONTABLE



1110 FLUJO DE EFECTIVO

NOTA: EFE-02

CUENTA	NOMBRE DE LA CUENTA	SALDO INICIAL	SALDO FINAL	FLUJO
11120160000000000000000000	BANCOS FONDO DE FOPAEM	101,707.52	99,630.56	-2,076.96
1112016000214160000000000000	FOPAED BANORTE 2014 CTA 0227970258	2,083.72	0.00	-2,083.72
1112016000615160000000000000	FOPAEM BANCOMER 2015 CTA011050073	99,623.80	99,630.56	6.76
1112018000000000000000000000	FDO DE ESTABILIZACION DE ING. ENT. FI	22,677.89	49,160.98	26,483.09
1112018000816180000000000000	FEIEF 2016 BANCOMER CTA 0110499072	11,584.51	0.00	-11,584.51
1112018001013180000000000000	FEIEF 2013 BANCOMER CTA 0110500453	11,093.38	0.00	-11,093.38
1112018001119180000000000000	FEIEF 2019 BANCOMER CTA 0113515222	0.00	0.00	0.00
1112018001220180000000000000	FEIEF 2020 BANCOMER CTA0115216915	0.00	49,160.98	49,160.98
1112024000000000000000000000	DIF MUNICIPAL	16,832.29	0.00	-16,832.29
1112024000012240000000000000	BANORTE DIF 2012	8,426.32	0.00	-8,426.32
1112024000013240000000000000	BANORTE 2013	3,341.54	0.00	-3,341.54
1112024000014240000000000000	BANORTE 2014	5,064.43	0.00	-5,064.43
1112029000000000000000000000	BANCOS DE ISR	1,072,853.92	1,234,508.50	161,654.58
1112029000115290000000000000	ISR BANCOMER 2015 CTA 0110500658	470.85	0.00	-470.85
1112029000419290000000000000	ISR 2019 CTA 0112632438	1,072,383.07	0.00	-1,072,383.07
1112029000520290000000000000	ISR 2020 CTA 0114209613	0.00	1,234,508.50	1,234,508.50
1112030000000000000000000000	BANCOS DE TENENCIAS	311.82	0.00	-311.82
1112030000017300000000000000	BANORTE TENENCIAS 0485763933	1.00	0.00	-1.00
1112030000117300000000000000	BANCOMER TENENCIAS 2017 CTA 011047	304.85	0.00	-304.85
1112030000119300000000000000	TENENCIAS 2019 BANORTE 1067196792	5.97	0.00	-5.97
1115000000000000000000000000	Fondos con Afectación Especifica	12,963,202.83	4,185,242.72	-8,777,960.11
1115004000000000000000000000	BANCOS F.A.I.S.M.	11,921,125.83	680,686.30	-11,240,439.53
1115004000916040000000000000	FAISM BANCOMER 2016 CTA 0110499048	22,481.36	0.00	-22,481.36
1115004001014040000000000000	FAISM BANCOMER 2014 0110500402	131,286.23	30,562.06	-100,724.17
1115004001112040000000000000	FAISM BANCOMER 2012 CTA 0110500380	29,114.13	0.00	-29,114.13
1115004001215040000000000000	FAISM BANCOMER 2015 CTA 0110500410	31,001.48	0.00	-31,001.48
1115004001316040000000000000	FAISM BANCOMER 2016 CTA 0110499048	34.24	0.00	-34.24
1115004001411040000000000000	FAISM BANCOMER 2011 CTA 0110499501	311.13	0.00	-311.13
1115004001513040000000000000	FAISM 2013 BANCOMER CTA 0110500399	41,968.39	0.00	-41,968.39
1115004001617040000000000000	FAISM 2017 BANCOMER 0110465127	886,813.45	6,187.13	-880,626.32
1115004001718040000000000000	FAISM 2018 BANCOMER 0111317555	4,897.02	0.00	-4,897.02
1115004001819040000000000000	FAISM 2019 CTA 0112632187	10,773,218.40	5,112.47	-10,768,105.93
1115004001920040000000000000	FAISM 2020 CTA 0114209362	0.00	638,824.64	638,824.64
1115005000000000000000000000	BANCOS F.A.F.M.	886,133.76	3,353,488.66	2,467,354.90
1115005001017050000000000000	FAPM BANCOMER 2017 CTA 0110443506	71,104.34	69,302.88	-1,801.46
1115005001211050000000000000	FAPM BANCOMER 2011 CTA 0110499382	20,071.22	19,977.10	-94.12
1115005001414050000000000000	FAPM BANCOMER 2014 CTA0110499463	52,537.80	38,272.55	-14,265.25
1115005001513050000000000000	FAPM BANCOMER 2013 CTA 0110499439	57,793.36	57,542.35	-251.01
1115005001618050000000000000	FAPM BANCOMER 2018 0111317784	585.92	0.00	-585.92
1115005001719050000000000000	FAPM 2019 CTA0112632306	684,041.12	125.66	-683,915.46
1115005001820050000000000000	FAPM 2020 CTA 0114209478	0.00	3,168,268.12	3,168,268.12
1115014000000000000000000000	BANCOS DE HABITAT	631.97	0.00	-631.97
1115014000913140000000000000	BANCOMER CTA 193896552 2015 HABITAT	1.00	0.00	-1.00
1115014001615140000000000000	BANORTE HABITAT 2015 CTA	0.08	0.00	-0.08
1115014003618140000000000000	BANCOMER HABITAT FEDERAL 2018 CTA	630.89	0.00	-630.89
1115015000000000000000000000	BANCOS DE PREP	1.00	0.00	-1.00
1115015001416150000000000000	BANORTE PREP FED 2016 0459883551	1.00	0.00	-1.00
1115017000000000000000000000	BANCOS 3 X 1 MIGRANTES	876.63	876.63	0.00
1115017000114170000000000000	BANCO 3 X 1 MIGRANTES CTA0257483586	876.63	876.63	0.00
1115019000000000000000000000	BANCOS DE FORTASEGURIDAD	120,447.60	122,284.49	1,836.89
1115019001016190000000000000	FORTASEG BANORTE 2016 CTA 04598762	0.36	0.36	0.00
1115019001414190000000000000	PROF INST DE SEG PUB 2014 CTA 011050	757.19	767.04	9.85
1115019001915190000000000000	SUBSEMUN 2015 PROFESIONALIZACION	531.14	531.14	0.00
1115019002016190000000000000	PROFESIONALIZACION 2016 BANCOMER	36,882.68	36,882.68	0.00
1115019002117190000000000000	PROFESIONALIZACION 2017 BANCOMER	4,118.78	4,118.78	0.00
1115019002518190000000000000	PROFESIONALIZACION 2018 BANCOMER	78,157.45	78,157.45	0.00
1115019002620190000000000000	FORTASEG COOPARTICIPACION 2020 CT	0.00	55.61	55.61
1115019002720190000000000000	FORTASEG 2020 CTA 0114676440	0.00	1,771.43	1,771.43
1115022000000000000000000000	BANCOS DE CONTINGENCIAS ECONOMIC	1,276.04	1,276.12	0.08
1115022000214220000000000000	CONTINGENCIAS ECONOMICAS 2014 011	1,276.04	1,276.12	0.08
1115038000000000000000000000	BANCOS PRODDER	32,710.00	26,630.52	-6,079.48
1115038000119380000000000000	BANCOMER PRODDER 2019 0113202364	32,710.00	0.00	-32,710.00
1115038000120380000000000000	BANCOMER PRODER 2020	0.00	26,630.52	26,630.52
	TOTAL	18,521,086.21	7,493,690.45	-11,027,395.76



TepejiOam
NOTAS DE DESGLOSE
DEL 01 ENERO AL 31 DE DICIEMBRE DEL 2020
I. INFORMACION CONTABLE



1110 FLUJO DE EFECTIVO

NOTA: EFE-02

CUENTA	NOMBRE DE LA CUENTA	SALDO INICIAL	SALDO FINAL	FLUJO

Bajo protesta de decir verdad declaramos que los Estados Financieros y sus notas, son razonablemente correctos y son responsabilidad del emisor.

I.F.F. EDGAR CHAVEZ PINO
TESORERO MUNICIPAL

TESORERIA MUNICIPAL

LIC. SALVADOR JIMENEZ SALAZAR
PRESIDENTE MUNICIPAL

PRESIDENCIA

LIC. MA. ANTONIETA LOPEZ GARCIA
SINDICO PROCURADOR MUNICIPAL

ASAMBLEA MUNICIPAL
SINDICO PROCURADOR



1230 BIENES INMUEBLES, INFRAESTRUCTURA Y CONSTRUCCIONES EN PROCESO

NOTA: EFE-02

12413515001214011510601E0100	Bienes informáticos	100689.66	
12413515001214012270203E0100	Bienes informaticos	22527.47	
12413515001214012680306E0100	Bienes Informáticos	24360	
12413515001217021510601E0012	EQUIPO INFORMATICO	17433.32	
12431531001215181510601E0100	Equipo médico y de laboratorio	55000	
12441541001214011510601E0100	Vehiculos y Equipo Terrestre	272000	
12441541001215021510601E0100	Vehiculos y Equipo Terrestre	408000	
12441541001217061510601E0016	VEHICULOS Y EQUIPO TERRESTRE	69369.52	
12441541001225191710801R1600	VEHICULOS Y EQUIPO TERRESTRE	1555999.98	
12449549001225191710801R1600	OTROS EQUIPOS DE TRANSPORTE	395999.98	
12465565001205051720801R0200	Equipos y Aparatos de Comunicación y Telecomunicac	6673.27	
12465565001225181710601E0100	Equipos y Aparatos de Comunicaciones y Telecomunic	54700.03	
12465565001225191710801R0700	Equipos y Aparatos de Comunicaciones y Telecomunic	196914.64	
12469569001201011830303E0100	Otros equipos	18650.02	
TOTAL_1240 Y 1250		3,301,095.21	0.00%

Bajo protesta de decir verdad declaramos que los Estados Financieros y sus notas, son razonablemente correctos y son responsabilidad del emisor.



CONCILIACIÓN DEL FLUJO DE EFECTIVO

NOTA: EFE-03

CUENTA	NOMBRE DE LA CUENTA	SALDO INICIAL	SALDO FINAL
5500	OTROS GASTOS Y PÉRDIDAS EXTRAORDINARIAS	0.00	15,969,044.04
5510	Estimaciones, depreciaciones, deterioros, obsolescencia y amortizaciones	0.00	15,969,044.04
5511	Estimaciones por pérdida o deterioro de activos circulantes	0.00	0.00
5512	Estimaciones por pérdida o deterioro de activos no circulantes	0.00	0.00
5513	Depreciación de bienes inmuebles	0.00	0.00
5514	Depreciación de infraestructura	0.00	0.00
5515	Depreciación de bienes muebles	0.00	0.00
5516	Deterioro de los activos biológicos	0.00	0.00
5517	Amortización de activos intangibles	0.00	0.00
5518	Disminución de Bienes por pérdida, obsolescencia y deterioro	0.00	15,969,044.04
5520	Provisiones	0.00	0.00
5521	Provisiones de pasivos a corto plazo	0.00	0.00
5522	Provisiones de pasivos a largo plazo	0.00	0.00
5530	Disminución de inventarios	0.00	0.00
5531	Disminución de inventarios de mercancías para venta	0.00	0.00
5532	Disminución de inventarios de mercancías terminadas	0.00	0.00
5533	Disminución de inventarios de mercancías en proceso de elaboración	0.00	0.00
5534	Disminución de inventarios de materias primas, materiales y suministros para producción	0.00	0.00
5535	Disminución de almacén de materiales y suministros de consumo	0.00	0.00
5540	Aumento por insuficiencia de estimaciones por pérdida o deterioro u obsolescencia	0.00	0.00
5541	Aumento por insuficiencia de estimaciones por pérdida o deterioro u obsolescencia	0.00	0.00
5550	Aumento por insuficiencia de provisiones	0.00	0.00
5551	Aumento por insuficiencia de provisiones	0.00	0.00
5590	Otros gastos	0.00	0.00
5591	Gastos de ejercicios anteriores	0.00	0.00
5592	Pérdidas por responsabilidades	0.00	0.00
5593	Bonificaciones y descuentos otorgados	0.00	0.00
5594	Diferencias por tipo de cambio negativas en efectivo y equivalentes	0.00	0.00
5595	Diferencias de cotizaciones negativas en valores negociables	0.00	0.00
5596	Resultado por posición monetaria	0.00	0.00
5597	Pérdidas por participación patrimonial	0.00	0.00
5599	Otros gastos varios	0.00	0.00
5600	INVERSIÓN PÚBLICA	0.00	0.00
5610	Inversión pública no capitalizable	0.00	0.00
5611	Construcción en bienes no capitalizable	0.00	0.00

Bajo protesta de decir verdad declaramos que los Estados Financieros y sus notas, son razonablemente correctos y son responsabilidad del emisor.

I.F.F. EDGAR CHAVEZ PINEDA
 TESORERO MUNICIPAL

TESORERIA MUNICIPAL

LIC. SALVADOR JIMÉNEZ CALZADILLA
 PRESIDENTE MUNICIPAL

PRESIDENCIA

LIC. MA. ANTONIETA LOPEZ GARCIA
 SINDICO PROCURADOR HACENDARIO

AYUNTAMIENTO MUNICIPAL
 ASAMBLA MUNICIPAL
 TEPESI, OAXACA