

Ejercicio 2019

MUNICIPIO DE TEPEJIL DEL RIO DE OCCAMPO
ESTADO ANALÍTICO DEL PRESUPUESTO DE INGRESOS

Clasificación Por Rubro y Tipo
Del 01/01/2019 al 30/09/2019



Rubro/Tipo de Ingresos	Estimado	Ampliaciones Reducciones	Modificado	Devengado	Recaudado	Diferencia
01 REPO Recursos Propios						
0 Ingresos derivados de Financiamientos	\$58,157,429.30	\$0.00	\$58,157,429.30	\$0.00	\$4,584,739.83	-\$3,562,689.47
1 Impuestos	\$0.00	\$0.00	\$0.00	\$0.00	\$0.00	\$0.00
4 Derechos	\$32,685,195.89	\$0.00	\$32,685,195.89	\$0.00	\$33,628,908.40	\$943,712.51
5 Productos	\$16,418,991.41	\$0.00	\$16,418,991.41	\$0.00	\$11,573,870.57	-\$4,845,120.74
6 Aprovechamientos	\$3,310,342.00	\$0.00	\$3,310,342.00	\$0.00	\$2,749,580.80	-\$560,761.20
02 FUPPO FOGP Fondo General de Participaciones	\$5,742,900.00	\$0.00	\$5,742,900.00	\$0.00	\$6,642,399.96	\$899,499.96
0 Ingresos derivados de Financiamientos	\$47,958,525.00	\$0.00	\$47,958,525.00	\$0.00	\$43,134,898.93	-\$4,823,626.07
8 Participaciones y Aportaciones	\$0.00	\$0.00	\$0.00	\$0.00	\$0.00	\$0.00
03 FUPI FGP Fondo General de Participaciones de Inversión	\$47,958,525.00	\$0.00	\$47,958,525.00	\$0.00	\$43,134,898.93	-\$4,823,626.07
0 Ingresos derivados de Financiamientos	\$0.00	\$0.00	\$0.00	\$0.00	\$0.00	\$0.00
04 FAISM Fondo de Aportaciones Para la Infraestructura Social Municipal	\$0.00	\$0.00	\$0.00	\$0.00	\$0.00	\$0.00
0 Ingresos derivados de Financiamientos	\$17,502,074.00	\$0.00	\$17,502,074.00	\$0.00	\$18,213,411.59	\$711,337.59
8 Participaciones y Aportaciones	\$0.00	\$0.00	\$0.00	\$0.00	\$0.00	\$0.00
05 FORTAMUN-DF (FAFM) Fondo de Aportaciones Para el Fortalecimiento Municipal	\$17,502,074.00	\$0.00	\$17,502,074.00	\$0.00	\$18,213,411.59	\$711,337.59
0 Ingresos derivados de Financiamientos	\$53,339,109.40	\$0.00	\$53,339,109.40	\$0.00	\$45,636,868.88	-\$7,802,240.52
8 Participaciones y Aportaciones	\$0.00	\$0.00	\$0.00	\$0.00	\$0.00	\$0.00
06 FOFI Fondo de Fiscalización y Recaudación	\$53,339,109.40	\$0.00	\$53,339,109.40	\$0.00	\$45,636,868.88	-\$7,802,240.52
0 Ingresos derivados de Financiamientos	\$53,339,109.40	\$0.00	\$53,339,109.40	\$0.00	\$45,636,868.88	-\$7,802,240.52
8 Participaciones y Aportaciones	\$0.00	\$0.00	\$0.00	\$0.00	\$0.00	\$0.00
07 FOFOM Fondo de Fomento Municipal	\$1,916,845.00	\$0.00	\$1,916,845.00	\$0.00	\$1,436,686.32	-\$480,258.68
0 Ingresos derivados de Financiamientos	\$0.00	\$0.00	\$0.00	\$0.00	\$0.00	\$0.00
8 Participaciones y Aportaciones	\$1,916,845.00	\$0.00	\$1,916,845.00	\$0.00	\$1,436,686.32	-\$480,258.68
09 ISAN Impuestos Sobre Automóviles Nuevos	\$23,595,486.00	\$0.00	\$23,595,486.00	\$0.00	\$15,928,273.19	-\$7,667,212.81
0 Ingresos derivados de Financiamientos	\$23,595,486.00	\$0.00	\$23,595,486.00	\$0.00	\$15,928,273.19	-\$7,667,212.81
8 Participaciones y Aportaciones	\$0.00	\$0.00	\$0.00	\$0.00	\$0.00	\$0.00
10 IEPS Impuesto Especial Sobre Producción y Servicios	\$446,004.00	\$0.00	\$446,004.00	\$0.00	\$427,367.48	-\$18,636.52
0 Ingresos derivados de Financiamientos	\$446,004.00	\$0.00	\$446,004.00	\$0.00	\$427,367.48	-\$18,636.52
5 Productos	\$0.00	\$0.00	\$0.00	\$0.00	\$0.00	\$0.00
8 Participaciones y Aportaciones	\$0.00	\$0.00	\$0.00	\$0.00	\$0.00	\$0.00
11 IVFGD Incentivos a la Venta Final de Gasolina y Diesel	\$914,481.00	\$0.00	\$914,481.00	\$0.00	\$1,386,379.74	\$471,898.74
0 Ingresos derivados de Financiamientos	\$914,481.00	\$0.00	\$914,481.00	\$0.00	\$1,386,379.74	\$471,898.74
8 Participaciones y Aportaciones	\$0.00	\$0.00	\$0.00	\$0.00	\$0.00	\$0.00
12 COMISAN Compensación del Impuesto Sobre Automóviles Nuevos	\$2,944,941.00	\$0.00	\$2,944,941.00	\$0.00	\$2,145,116.87	-\$799,824.13
0 Ingresos derivados de Financiamientos	\$0.00	\$0.00	\$0.00	\$0.00	\$0.00	\$0.00
8 Participaciones y Aportaciones	\$2,944,941.00	\$0.00	\$2,944,941.00	\$0.00	\$2,145,116.87	-\$799,824.13
13 FOCOM Fondo de Compensación	\$96,654.00	\$0.00	\$96,654.00	\$0.00	\$75,126.66	-\$21,527.34
0 Ingresos derivados de Financiamientos	\$96,654.00	\$0.00	\$96,654.00	\$0.00	\$75,126.66	-\$21,527.34
8 Participaciones y Aportaciones	\$0.00	\$0.00	\$0.00	\$0.00	\$0.00	\$0.00
14 HABITAT	\$8,600,000.00	\$0.00	\$8,600,000.00	\$0.00	\$103.22	-\$8,600,000.00
0 Ingresos derivados de Financiamientos	\$8,600,000.00	\$0.00	\$8,600,000.00	\$0.00	\$103.22	-\$8,600,000.00
8 Participaciones y Aportaciones	\$0.00	\$0.00	\$0.00	\$0.00	\$0.00	\$0.00
18 FIEEF Fondo de estabilización de los Ingresos de las entidades federativas	\$8,600,000.00	\$0.00	\$8,600,000.00	\$0.00	\$103.22	-\$8,600,000.00
	\$0.00	\$0.00	\$0.00	\$0.00	\$319,660.47	\$319,660.47

Ejercicio 2019



MUNICIPIO DE TEPEJIL DEL RIO DE OCCAMPO
ESTADO ANALÍTICO DEL PRESUPUESTO DE INGRESOS

Clasificación Por Rubro y Tipo
Del 01/01/2019 al 30/09/2019





Rubro/Tipo de Ingresos	Ingresos					Diferencia
	Estimado	Ampliaciones Reducciones	Modificado	Devengado	Recaudado	
0 Ingresos derivados de Financiamientos	\$0.00	\$0.00	\$0.00	\$0.00	\$0.00	\$0.00
8 Participaciones y Aportaciones	\$0.00	\$0.00	\$0.00	\$0.00	\$319,660.47	\$319,660.47
SIN SERIE	\$0.00	\$0.00	\$0.00	\$0.00	\$9,314,871.88	\$9,314,871.88
0 Ingresos derivados de Financiamientos	\$0.00	\$0.00	\$0.00	\$0.00	\$0.00	\$0.00
8 Participaciones y Aportaciones	\$0.00	\$0.00	\$0.00	\$0.00	\$9,314,871.88	\$9,314,871.88
TOTALES	\$215,471,548.70	\$0.00	\$215,471,548.70	\$0.00	\$192,513,401.88	\$192,513,401.88



L. HERNANDEZ AMENDANO HERNANDEZ
TESORERO MUNICIPAL

C. P. ANDRÉS PARRA TAPIA
PRESIDENTE MUNICIPAL

C. ELIZETH DIRRUTA ENRIQUETA
SINDICO PROCURADOR AJUSTADO

Los rubros y subrubros de ingresos y sus notas, son razonablemente correctos y son responsabilidad del emisor.