

Ejercicio: **2018**

Del 01/01/2018 al 31/12/2018


Rubro de Ingresos	Ingresos					
	Estimado	Ampliaciones Reducciones	Modificado	Devengado	Recaudado	Diferencia
1 Impuestos	\$26,504,042.86	\$10,196,619.93	\$36,700,662.79	\$0.00	\$36,700,662.79	\$10,196,619.93
2 Cuotas y Aportaciones de seguridad social	\$1,796,405.10	-\$1,796,405.10	\$0.00	\$0.00	\$0.00	-\$1,796,405.10
3 Contribuciones de mejoras	\$0.00	\$0.00	\$0.00	\$0.00	\$0.00	\$0.00
4 Derechos	\$15,676,804.93	-\$776,865.91	\$14,899,939.02	\$0.00	\$14,899,939.02	-\$776,865.91
5 Productos	\$3,096,935.92	\$608,994.73	\$3,705,930.65	\$0.00	\$3,705,930.65	\$608,994.73
6 Aprovechamientos	\$7,094,328.00	-\$1,029,938.83	\$6,064,389.17	\$0.00	\$6,064,389.17	-\$1,029,938.83
7 Ingresos por ventas de bienes y servicios	\$0.00	\$0.00	\$0.00	\$0.00	\$0.00	\$0.00
8 Participaciones y Aportaciones	\$148,022,242.00	\$45,198,019.80	\$193,220,261.80	\$0.00	\$193,201,138.80	\$45,178,896.80
9 Transferencias, Asignaciones, Subsidios y Otras Ayudas	\$0.00	\$18,581,367.01	\$18,581,367.01	\$0.00	\$18,600,490.01	\$18,600,490.01
0 Ingresos derivados de Financiamientos	\$0.00	\$51,006,614.85	\$51,006,614.85	\$0.00	\$50,675,536.65	\$50,675,536.65
<b>TOTALES</b>	<b>\$202,190,758.81</b>	<b>\$121,988,406.48</b>	<b>\$324,179,165.29</b>	<b>\$0.00</b>	<b>\$323,848,087.09</b>	

Ingresos excedentes

Bajo protesta de decir verdad declaramos que los Estados Financieros y sus notas, son razonablemente correctos y son responsabilidad del emisor

  
C. FRANCISCO AVENDAÑO HERNANDEZ  
TESORERO MUNICIPAL



  
C.P. MOISES RAMÍREZ TAPIA  
PRESIDENTE MUNICIPAL CONSTITUCIONAL



  
C. ELIZETH URRUTIA ENRIQUEZ  
SINDICO PROCURADOR HACIENDARIO

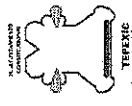


**\* MUNICIPIO DE TEPEJI DEL RIO DE OCAMPO, HGO.  
ESTADO ANALÍTICO DEL PRESUPUESTO DE INGRESOS**

Rubro de Ingresos

Ejercicio: **2018**

Del 01/01/2018 al 31/12/2018



Rubro de Ingresos	Ingresos						Diferencia
	Estimado	Ampliaciones Reducciones	Modificado	Devengado	Recaudado		
1 Impuestos	\$26,504,042.86	\$10,196,619.93	\$36,700,662.79	\$0.00	\$36,700,662.79	\$10,196,619.93	
2 Cuotas y Aportaciones de seguridad social	\$1,796,405.10	-\$1,796,405.10	\$0.00	\$0.00	\$0.00	-\$1,796,405.10	
3 Contribuciones de mejoras	\$0.00	\$0.00	\$0.00	\$0.00	\$0.00	\$0.00	
4 Derechos	\$15,676,804.93	-\$776,865.91	\$14,899,939.02	\$0.00	\$14,899,939.02	-\$776,865.91	
5 Productos	\$3,096,935.92	\$608,994.73	\$3,705,930.65	\$0.00	\$3,705,930.65	\$608,994.73	
51 Productos de tipo corriente	\$3,096,935.92	\$608,994.73	\$3,705,930.65	\$0.00	\$3,705,930.65	\$608,994.73	
52 Productos de capital	\$600.00	-\$600.00	\$0.00	\$0.00	\$0.00	-\$600.00	
59 Productos no comprendidos en las fracciones de la Ley de Ingresos causadas en ejercicios fiscales anteriores pendientes de liquidación o pago	\$0.00	\$0.00	\$0.00	\$0.00	\$0.00	\$0.00	
6 Aprovechamientos	\$7,094,328.00	-\$1,029,938.83	\$6,064,389.17	\$0.00	\$6,064,389.17	-\$1,029,938.83	
61 Aprovechamientos de tipo corriente	\$7,094,328.00	-\$1,029,938.83	\$6,064,389.17	\$0.00	\$6,064,389.17	-\$1,029,938.83	
62 Aprovechamientos de capital	\$0.00	\$0.00	\$0.00	\$0.00	\$0.00	\$0.00	
69 Aprovechamientos no comprendidos en las fracciones de la Ley de Ingresos causadas en ejercicios fiscales anteriores pendientes de liquidación o pago	\$0.00	\$0.00	\$0.00	\$0.00	\$0.00	\$0.00	
7 Ingresos por ventas de bienes y servicios	\$0.00	\$0.00	\$0.00	\$0.00	\$0.00	\$0.00	
8 Participaciones y Aportaciones	\$148,022,242.00	\$45,198,019.80	\$193,220,261.80	\$0.00	\$193,201,138.80	\$45,178,896.80	
9 Transferencias, Asignaciones, Subsidios y Otras Ayudas	\$0.00	\$18,581,367.01	\$18,581,367.01	\$0.00	\$18,600,490.01	\$18,600,490.01	
0 Ingresos derivados de Financiamientos	\$0.00	\$51,006,614.85	\$51,006,614.85	\$0.00	\$50,875,536.65	\$50,675,536.65	
<b>TOTALES</b>	<b>\$202,190,768.81</b>	<b>\$121,988,406.48</b>	<b>\$324,179,165.29</b>	<b>\$0.00</b>	<b>\$323,948,087.09</b>	<b>\$121,657,328.28</b>	
				Ingresos excedentes			

Bajo protesta de decir Verdad declaramos que los Estados Financieros y sus notas, son razonablemente correctos y son responsabilidad del emisor


L.C. FRANCISCO AVENDAÑO HERNANDEZ  
TESORERO MUNICIPAL



C.P. MOISES RAMIREZ TAPIA  
PRESIDENTE MUNICIPAL CONSTITUCIONAL



C. ELIZETH URRUTIA ENRIQUEZ  
SINDICO PROCURADOR HACIENDARIO



SINDICO PROCURADOR

Rubro/Tipo de Ingresos	Ingresos					Diferencia
	Estimado	Ampliaciones Reducciones	Modificado	Devengado	Recaudado	
<b>1 Impuestos</b>	\$26,504,042.86	\$10,196,619.93	\$36,700,662.79	\$0.00	\$17,573,043.26	-\$8,930,999.60
11 Impuestos sobre los ingresos	\$113,254.00	-\$47,702.00	\$65,552.00	\$0.00	\$12,490.00	-\$100,764.00
12 Impuestos sobre el patrimonio	\$12,023,608.87	\$22,960,348.22	\$34,983,957.09	\$0.00	\$16,918,627.30	\$4,895,018.43
13 Impuestos sobre la producción, el consumo y las transacciones	\$12,023,608.80	-\$12,023,608.80	\$0.00	\$0.00	\$0.00	-\$12,023,608.80
14 Impuestos al comercio exterior	\$0.00	\$0.00	\$0.00	\$0.00	\$0.00	\$0.00
15 Impuestos sobre Nóminas y Asimilables	\$0.00	\$0.00	\$0.00	\$0.00	\$0.00	\$0.00
16 Impuestos Ecológicos	\$0.00	\$0.00	\$0.00	\$0.00	\$0.00	\$0.00
17 Accesorios	\$2,343,571.19	-\$692,417.49	\$1,651,153.70	\$0.00	\$641,925.96	-\$1,701,645.23
18 Otros Impuestos	\$0.00	\$0.00	\$0.00	\$0.00	\$0.00	\$0.00
19 Impuestos no comprendidos en las fracciones de la Ley de Ingresos causadas en ejercicios fiscales anteriores pendientes de liquidación o pago	\$0.00	\$0.00	\$0.00	\$0.00	\$0.00	\$0.00
<b>2 Cuotas y Aportaciones de seguridad social</b>	\$1,796,405.10	-\$1,796,405.10	\$0.00	\$0.00	\$0.00	-\$1,796,405.10
21 Aportaciones para Fondos de Vivienda	\$0.00	\$0.00	\$0.00	\$0.00	\$0.00	\$0.00
22 Cuotas para el Seguro Social	\$0.00	\$0.00	\$0.00	\$0.00	\$0.00	\$0.00
23 Cuotas de Ahorro para el Retiro	\$0.00	\$0.00	\$0.00	\$0.00	\$0.00	\$0.00
24 Otras Cuotas y Aportaciones para la seguridad social	\$0.00	\$0.00	\$0.00	\$0.00	\$0.00	\$0.00
25 Accesorios	\$1,796,405.10	-\$1,796,405.10	\$0.00	\$0.00	\$0.00	-\$1,796,405.10
<b>3 Contribuciones de mejoras</b>	\$0.00	\$0.00	\$0.00	\$0.00	\$0.00	\$0.00
31 Contribución de mejoras por obras públicas	\$0.00	\$0.00	\$0.00	\$0.00	\$0.00	\$0.00
39 Contribuciones de Mejoras no comprendidas en las fracciones de la Ley de Ingresos causadas en ejercicios fiscales anteriores pendientes de liquidación o pago	\$0.00	\$0.00	\$0.00	\$0.00	\$0.00	\$0.00
<b>4 Derechos</b>	\$15,676,804.93	-\$776,865.91	\$14,899,939.02	\$0.00	\$895,850.83	-\$14,780,954.10
41 Derechos por el uso, goce, aprovechamiento o explotación de bienes de dominio público	\$0.00	\$0.00	\$0.00	\$0.00	\$0.00	\$0.00
42 Derechos a los hidrocarburos	\$0.00	\$0.00	\$0.00	\$0.00	\$0.00	\$0.00
43 Derechos por prestación de servicios	\$15,568,068.93	-\$745,251.23	\$14,823,817.70	\$0.00	\$889,311.83	-\$14,679,757.10
44 Otros Derechos	\$0.00	\$0.00	\$0.00	\$0.00	\$0.00	\$0.00
45 Accesorios	\$107,736.00	-\$31,614.68	\$76,121.32	\$0.00	\$6,539.00	-\$101,197.00
49 Derechos no comprendidos en las fracciones de la Ley de Ingresos causadas en ejercicios fiscales anteriores pendientes de liquidación o pago	\$0.00	\$0.00	\$0.00	\$0.00	\$0.00	\$0.00
<b>5 Productos</b>	\$3,096,935.92	\$608,994.73	\$3,705,930.65	\$0.00	\$319,584.05	-\$2,777,351.87
51 Productos de tipo corriente	\$3,096,335.92	\$609,594.73	\$3,705,930.65	\$0.00	\$319,584.05	-\$2,776,751.87
52 Productos de capital	\$600.00	-\$600.00	\$0.00	\$0.00	\$0.00	-\$600.00
59 Productos no comprendidos en las fracciones de la Ley de Ingresos causadas en ejercicios fiscales anteriores pendientes de liquidación o pago	\$0.00	\$0.00	\$0.00	\$0.00	\$0.00	\$0.00
<b>6 Aprovechamientos</b>	\$7,094,328.00	-\$1,029,938.83	\$6,064,389.17	\$0.00	\$1,701,001.16	-\$5,393,326.84
61 Aprovechamientos de tipo corriente	\$7,094,328.00	-\$1,029,938.83	\$6,064,389.17	\$0.00	\$1,701,001.16	-\$5,393,326.84
62 Aprovechamientos de capital	\$0.00	\$0.00	\$0.00	\$0.00	\$0.00	\$0.00
69 Aprovechamientos no comprendidos en las fracciones de la Ley de Ingresos causadas en ejercicios fiscales anteriores pendientes de liquidación o pago	\$0.00	\$0.00	\$0.00	\$0.00	\$0.00	\$0.00


Ejercicio: **2018**

Del 01/01/2018 al 31/01/2018


Rubro/Tipo de Ingresos	Ingresos					
	Estimado	Ampliaciones Reducciones	Modificado	Devengado	Recaudado	Diferencia
<b>7 Ingresos por ventas de bienes y servicios</b>	\$0.00	\$0.00	\$0.00	\$0.00	\$0.00	\$0.00
71 Ingresos por ventas de bienes y servicios de organismos descentralizados	\$0.00	\$0.00	\$0.00	\$0.00	\$0.00	\$0.00
72 Ingresos de operación de entidades paraestatales empresariales	\$0.00	\$0.00	\$0.00	\$0.00	\$0.00	\$0.00
73 Ingresos por ventas de bienes y servicios producidos en establecimientos del Gobierno Central	\$0.00	\$0.00	\$0.00	\$0.00	\$0.00	\$0.00
<b>8 Participaciones y Aportaciones</b>	\$148,022,242.00	\$45,198,019.80	\$193,220,261.80	\$0.00	\$12,388,741.13	-\$135,633,500.87
81 Participaciones	\$78,555,267.00	\$10,986,041.51	\$89,541,308.51	\$0.00	\$5,798,428.14	-\$72,756,838.86
82 Aportaciones	\$69,466,975.00	\$34,211,978.29	\$103,678,953.29	\$0.00	\$6,590,312.99	-\$62,876,662.01
83 Convenios	\$0.00	\$0.00	\$0.00	\$0.00	\$0.00	\$0.00
<b>9 Transferencias, Asignaciones, Subsidios y Otras Ayudas</b>	\$0.00	\$18,581,367.01	\$18,581,367.01	\$0.00	\$0.00	\$0.00
91 Transferencias Internas y Asignaciones al Sector Público	\$0.00	\$0.00	\$0.00	\$0.00	\$0.00	\$0.00
92 Transferencias al Resto del Sector Público	\$0.00	\$0.00	\$0.00	\$0.00	\$0.00	\$0.00
93 Subsidios y Subvenciones	\$0.00	\$18,581,367.01	\$18,581,367.01	\$0.00	\$0.00	\$0.00
94 Ayudas sociales	\$0.00	\$0.00	\$0.00	\$0.00	\$0.00	\$0.00
95 Pensiones y Jubilaciones	\$0.00	\$0.00	\$0.00	\$0.00	\$0.00	\$0.00
96 Transferencias a Fideicomisos, mandatos y análogos	\$0.00	\$0.00	\$0.00	\$0.00	\$0.00	\$0.00
<b>0 Ingresos derivados de Financiamientos</b>	\$0.00	\$51,006,614.85	\$51,006,614.85	\$0.00	\$0.00	\$0.00
01 Endeudamiento interno	\$0.00	\$51,006,614.85	\$51,006,614.85	\$0.00	\$0.00	\$0.00
02 Endeudamiento externo	\$0.00	\$0.00	\$0.00	\$0.00	\$0.00	\$0.00
03 Otras Fondos	\$0.00	\$0.00	\$0.00	\$0.00	\$0.00	\$0.00
SIN SERIE	\$0.00	\$0.00	\$0.00	\$0.00	\$0.00	\$0.00
<b>TOTALES</b>	\$202,190,758.81	\$121,988,406.48	\$324,179,165.29	\$0.00	\$32,878,220.43	\$0.00
				Ingresos excedentes		


Bajo protesta de decir verdad declaramos que los Estados Financieros y sus notas, son razonablemente correctos y son responsabilidad del emisor


  
L.C. FRANCISCO AVENDANO HERNANDEZ  
TESORERO MUNICIPAL

  
PRESIDENCIA MUNICIPAL  
TEPEJI DEL RÍO DE OCAMPO, HGO.

C.P. MOISES FÁMIREZ TAPIA  
PRESIDENTE MUNICIPAL CONSTITUCIONAL

  
PRESIDENCIA MUNICIPAL  
TEPEJI DEL RÍO DE OCAMPO, HGO.

  
C. ELIZETH URRUTIA ENRIQUETA  
SINDICO PROCURADOR HACENDARIO

  
PRESIDENCIA MUNICIPAL  
TEPEJI DEL RÍO DE OCAMPO, HGO.

SINDICO PROCURADOR



Estado Analítico de Ingresos Por Fuente de Financiamiento	Estimado (1)	Ampliaciones Reducciones (2)	Modificado (3 = 1 + 2)	Devengado (4)	Recaudado (5)	Diferencia (6 = 5 - 1)
<b>Ingresos del Gobierno</b>	\$200,394,353.71	\$72,778,196.73	\$273,172,550.44	\$273,172,550.44	\$273,172,550.44	\$74,585,601.47
1 Impuestos	\$26,504,042.86	\$10,196,619.93	\$36,700,662.79	\$36,700,662.79	\$36,700,662.79	\$10,196,619.93
3 Contribuciones de mejoras	\$0.00	\$0.00	\$0.00	\$0.00	\$0.00	\$0.00
4 Derechos	\$15,676,804.93	-\$776,865.91	\$14,899,939.02	\$14,899,939.02	\$14,899,939.02	\$0.00
5 Productos	\$3,096,935.92	\$608,994.73	\$3,705,930.65	\$3,705,930.65	\$3,705,930.65	\$609,594.73
51 Productos de tipo corriente	\$3,096,335.92	\$609,594.73	\$3,705,930.65	\$3,705,930.65	\$3,705,930.65	\$609,594.73
52 Productos de capital	\$600.00	-\$600.00	\$0.00	\$0.00	\$0.00	\$0.00
59 Productos no comprendidos en las fracciones de la Ley de Ingresos causadas en ejercicios fiscales anteriores pendientes de liquidación o pago	\$0.00	\$0.00	\$0.00	\$0.00	\$0.00	\$0.00
6 Aprovechamientos	\$7,094,328.00	-\$1,029,938.83	\$6,064,389.17	\$6,064,389.17	\$6,064,389.17	\$0.00
61 Aprovechamientos de tipo corriente	\$7,094,328.00	-\$1,029,938.83	\$6,064,389.17	\$6,064,389.17	\$6,064,389.17	\$0.00
62 Aprovechamientos de capital	\$0.00	\$0.00	\$0.00	\$0.00	\$0.00	\$0.00
69 Aprovechamientos no comprendidos en las fracciones de la Ley de Ingresos causadas en ejercicios fiscales anteriores pendientes de liquidación o pago	\$0.00	\$0.00	\$0.00	\$0.00	\$0.00	\$0.00
8 Participaciones y Aportaciones	\$148,022,242.00	\$45,198,019.80	\$193,220,261.80	\$193,201,138.80	\$193,201,138.80	\$45,178,896.80
9 Transferencias, Asignaciones, Subsidios y Otras Ayudas	\$0.00	\$18,581,367.01	\$18,581,367.01	\$18,600,490.01	\$18,600,490.01	\$18,600,490.01
<b>Ingresos de organismos y empresas</b>	\$1,796,405.10	-\$1,796,405.10	\$0.00	\$0.00	\$0.00	\$0.00
2 Cuotas y Aportaciones de seguridad social	\$1,796,405.10	-\$1,796,405.10	\$0.00	\$0.00	\$0.00	\$0.00
7 Ingresos por ventas de bienes y servicios	\$0.00	\$0.00	\$0.00	\$0.00	\$0.00	\$0.00
9 Transferencias, Asignaciones, Subsidios y Otras Ayudas	\$0.00	\$0.00	\$0.00	\$0.00	\$0.00	\$0.00
<b>Ingresos derivados del financiamiento</b>	\$0.00	\$51,006,614.85	\$51,006,614.85	\$50,675,536.65	\$50,675,536.65	\$50,675,536.65
0 Ingresos derivados de Financiamientos	\$0.00	\$51,006,614.85	\$51,006,614.85	\$50,675,536.65	\$50,675,536.65	\$50,675,536.65

**\* MUNICIPIO DE TEPEJI DEL RIO DE OCAMPO, HGO.  
 ESTADO ANALÍTICO DEL PRESUPUESTO DE INGRESOS**

Fuente de Financiamiento

Ejercicio: **2018**

Del 01/01/2018 al 31/12/2018



Estado Analítico de Ingresos Por Fuente de Financiamiento	Estimado (1)	Ampliaciones Reducciones (2)	Modificado (3 = 1 + 2)	Devengado (4)	Recaudado (5)	Diferencia (6 = 5 - 1)
<b>TOTAL</b>	\$202,190,758.81	\$121,988,406.48	\$324,179,165.29	\$323,848,087.09	\$323,848,087.09	\$125,261,138.12
				Ingresos excedentes*		

\* Los ingresos excedentes se presentan para efectos de cumplimiento de la Ley General de Contabilidad Gubernamental y el importe reflejado debe ser siempre mayor a cero

*[Signature]*

L.C. FRANCISCO AVENDAÑO HERNANDEZ  
 TESORERO MUNICIPAL



TESORERIA  
 MUNICIPAL  
 3316-2420

*[Signature]*

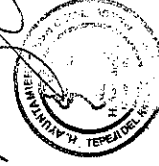
C.P. MOISES RAMÍREZ TAPIA  
 PRESIDENTE MUNICIPAL INSTITUCIONAL



PRESIDENCIA

*[Signature]*

C. ELIZETH URRUTIA ENRIQUEZ  
 SINDICO PROCURADOR HACENDARIO



SINDICO PROCURADOR

Clasificación Por Fuente de Financiamiento  
Del 01/01/2018 al 31/12/2018

Ejercicio:

**2018**

NOMBRE	APROBADO	AMPLIACION	REDUCCION	MODIFICADO	DEVENGADO	RECAUDADO
DOCUMENTOS COMERCIALES A PAGAR A CORTO PLAZO	0.00	13,503,184.71	0.00	13,503,184.71	13,503,184.71	13,503,184.71
<b>OTROS INGRESOS</b>	<b>0.00</b>	<b>13,503,184.71</b>	<b>0.00</b>	<b>13,503,184.71</b>	<b>13,503,184.71</b>	<b>13,503,184.71</b>
Préstamos de la deuda pública interna por pgar	0.00	31,753,184.70	31,753,184.70	0.00	0.00	0.00
REPO 2014	0.00	3,720.40	0.00	3,720.40	3,720.40	3,720.40
FAISM 2014	0.00	132,460.13	0.00	132,460.13	132,460.13	132,460.13
FORTAMUN 2014	0.00	86,740.46	0.00	86,740.46	86,740.46	86,740.46
FOFIM 2014	0.00	3,905.58	0.00	3,905.58	3,317.58	3,317.58
FOMENTO MUNICIPAL 2014	0.00	17,693.93	0.00	17,693.93	17,693.93	17,693.93
COMPENSACION 2014	0.00	4,025.26	0.00	4,025.26	4,025.26	4,025.26
FOPAED 2014	0.00	2,083.72	0.00	2,083.72	2,083.72	2,083.72
FEIEF 2014	0.00	362.86	0.00	362.86	362.86	362.86
CONTINGENCIAS 2014	0.00	1,275.73	0.00	1,275.73	1,275.73	1,275.73
REPO 2013	0.00	4,750.00	0.00	4,750.00	4,750.00	4,750.00
FAISM 2013	0.00	39,729.05	0.00	39,729.05	39,729.05	39,729.05
FORTAMUN 2013	0.00	10,816.03	0.00	10,816.03	10,816.03	10,816.03
FOFIM 2013	0.00	5,661.21	0.00	5,661.21	5,661.21	5,661.21
FEIEF 2013	0.00	10,941.39	0.00	10,941.39	10,941.39	10,941.39
REPO 2012	0.00	12,259.61	0.00	12,259.61	12,259.61	12,259.61
FONDO GENERAL DE PARTICIPACIONES 2012	0.00	17,570.03	0.00	17,570.03	17,570.03	17,570.03
FAISM 2012	0.00	29,110.79	0.00	29,110.79	29,110.79	29,110.79
FUPI 2011	0.00	1,719,703.47	0.00	1,719,703.47	1,719,703.47	1,719,703.47
FAISM 2011	0.00	50.34	0.00	50.34	50.34	50.34
FORTAMUN 2011	0.00	19,546.07	0.00	19,546.07	19,546.07	19,546.07
FOCOM 2011	0.00	61,240.92	0.00	61,240.92	61,240.92	61,240.92
FEIEF 2011	0.00	339,545.05	0.00	339,545.05	339,545.05	339,545.05
FUPI 2010	0.00	1,238,833.35	0.00	1,238,833.35	1,229,786.77	1,229,786.77
FOCOM 2009	0.00	8,659.70	0.00	8,659.70	8,178.59	8,178.59
FOCOM 2008	0.00	5,669.25	0.00	5,669.25	5,669.25	5,669.25
REPO 2015	0.00	1,137.60	0.00	1,137.60	1,137.60	1,137.60
FGP 2015	0.00	27,793.27	0.00	27,793.27	27,793.27	27,793.27
FAISM 2015	0.00	30,998.04	0.00	30,998.04	30,998.04	30,998.04
FOFIM 2015	0.00	626,361.28	0.00	626,361.28	544,727.40	544,727.40
FOMENTO 2015	0.00	18,679.31	0.00	18,679.31	18,679.31	18,679.31
ISAN 2015	0.00	17,501.49	0.00	17,501.49	17,501.49	17,501.49
IEPS	0.00	229,909.16	0.00	229,909.16	229,909.16	229,909.16
IFVDG 2015	0.00	210,100.24	0.00	210,100.24	210,100.24	210,100.24
CISAN 2015	0.00	6,905.07	0.00	6,905.07	6,905.07	6,905.07
FOPAED 2015	0.00	99,218.77	0.00	99,218.77	99,218.77	99,218.77
SUBSEMUN 2015	0.00	532.14	0.00	532.14	532.14	532.14
ISR 2015	0.00	639,678.45	0.00	639,678.45	639,678.45	639,678.45
TENENCIAS 2015	0.00	39,589.88	0.00	39,589.88	39,551.17	39,551.17
REPO 2016	0.00	1,726,868.08	0.00	1,726,868.08	1,726,868.08	1,726,868.08
FONDO GENERAL DE PARTICIPACIONES	0.00	2,224,438.36	0.00	2,224,438.36	2,077,049.97	2,077,049.97
FAISM 2016	0.00	15,197.60	0.00	15,197.60	15,197.60	15,197.60
FORTAMUN 2016	0.00	226,591.89	0.00	226,591.89	226,591.89	226,591.89
FOFIM 2016	0.00	933,137.98	0.00	933,137.98	933,137.98	933,137.98
FOMENTO 2016	0.00	3,400,000.00	0.00	3,400,000.00	3,400,000.00	3,400,000.00
ISAN 2016	0.00	11,639.76	0.00	11,639.76	11,639.76	11,639.76
IEPS 2016	0.00	12,693.00	0.00	12,693.00	12,693.00	12,693.00
IFVDG 2016	0.00	163,230.10	0.00	163,230.10	163,230.10	163,230.10
FOCOM 2016	0.00	78,669.50	0.00	78,669.50	78,669.50	78,669.50
HABITAT 2016	0.00	36,877.13	0.00	36,877.13	36,877.13	36,877.13
FEIEF 2016	0.00	2,469,089.29	0.00	2,469,089.29	2,469,089.29	2,469,089.29
PROFESIONALIZACION 2016	0.00	449.18	0.00	449.18	449.18	449.18
REPO 2017	0.00	1,312,093.40	0.00	1,312,093.40	1,231,521.44	1,231,521.44
FGP 2017	0.00	2,247,862.22	0.00	2,247,862.22	2,237,055.55	2,237,055.55
FAISM 2017	0.00	6,300,819.39	0.00	6,300,819.39	6,300,819.39	6,300,819.39
FORTAMUN 2017	0.00	1,622,741.42	0.00	1,622,741.42	1,622,219.42	1,622,219.42
FOFIM 2017	0.00	3,028,281.41	0.00	3,028,281.41	3,028,281.41	3,028,281.41
FOMENTO 2017	0.00	1,579,736.65	0.00	1,579,736.65	1,579,736.65	1,579,736.65

Clasificación Por Fuente de Financiamiento  
Del 01/01/2018 al 31/12/2018

Ejercicio:

2018

NOMBRE	APROBADO	AMPLIACION	REDUCCION	MODIFICADO	DEVENGADO	RECAUDADO
ISAN 2017	0.00	247,142.90	0.00	247,142.90	247,142.00	247,142.00
IEPS 2017	0.00	318,738.22	0.00	318,738.22	318,738.22	318,738.22
IVFDG 2017	0.00	340,803.19	0.00	340,803.19	340,803.19	340,803.19
CISAN 2017	0.00	91,618.03	0.00	91,618.03	91,618.03	91,618.03
FOCOM 2017	0.00	349,665.05	0.00	349,665.05	349,665.05	349,665.05
MEJORAS 2017	0.00	404,118.78	0.00	404,118.78	404,118.78	404,118.78
ISR 2017	0.00	2,635,862.73	0.00	2,635,862.73	2,635,862.73	2,635,862.73
TENENCIAS 2017	0.00	305.85	0.00	305.85	305.85	305.85
<b>RECURSOS ANTERIORES</b>	<b>0.00</b>	<b>69,256,614.84</b>	<b>31,753,184.70</b>	<b>37,503,430.14</b>	<b>37,172,351.94</b>	<b>37,172,351.94</b>
Exposiciones	15,552.00	0.00	8,748.00	6,804.00	6,804.00	6,804.00
Musica en vivo	0.00	3,560.00	0.00	3,560.00	3,560.00	3,560.00
Bailes con cobro de entrada	44,030.00	0.00	44,030.00	0.00	0.00	0.00
Circos	8,808.00	0.00	7,340.00	1,468.00	1,468.00	1,468.00
Luchas	396.00	1,980.00	0.00	2,376.00	2,376.00	2,376.00
Aniversarios y promociones	9,900.00	23,364.00	0.00	33,264.00	33,264.00	33,264.00
Juegos mecánicos	27,328.00	0.00	27,328.00	0.00	0.00	0.00
Maquinitas	3,000.00	0.00	30.00	2,970.00	2,970.00	2,970.00
PELEAS DE GALLOS	1,780.00	12,460.00	0.00	14,240.00	14,240.00	14,240.00
Impuesto a comercios ambulantes.	2,460.00	0.00	1,590.00	870.00	870.00	870.00
Predial Urbano	0.00	261,012.89	0.00	261,012.89	261,012.89	261,012.89
Predial Urbano	0.00	9,053,788.90	0.00	9,053,788.90	9,053,788.90	9,053,788.90
Predial Rustico	0.00	12,768.49	0.00	12,768.49	12,768.49	12,768.49
Predial Rustico	0.00	2,885,666.13	270,903.51	2,614,762.62	2,614,762.62	2,614,762.62
Predial Ejidal	8,897,470.55	0.00	8,871,611.76	25,858.79	25,858.79	25,858.79
Predial Industrial	2,885,666.13	25,265,801.28	15,195,878.68	12,955,588.73	12,955,588.73	12,955,588.73
Traslado de Dominio	240,472.19	9,819,704.48	0.00	10,060,176.67	10,060,176.67	10,060,176.67
Impuestos sobre la producción, el consumo y las tr	12,023,608.80	0.00	12,023,608.80	0.00	0.00	0.00
Accesorios impuestos	0.00	55,152.45	0.00	55,152.45	55,152.45	55,152.45
Accesorios impuestos	0.00	1,568,845.34	0.00	1,568,845.34	1,568,845.34	1,568,845.34
Accesorios de traslado de dominio	2,343,571.19	27,155.91	2,343,571.19	27,155.91	27,155.91	27,155.91
Accesorios	1,796,405.10	0.00	1,796,405.10	0.00	0.00	0.00
<b>IMPUESTOS</b>	<b>28,300,447.96</b>	<b>48,991,259.87</b>	<b>40,591,045.04</b>	<b>36,700,662.79</b>	<b>36,700,662.79</b>	<b>36,700,662.79</b>
Derecho por servicio de alumbrado público. (Dap)	0.00	4,263,443.00	0.00	4,263,443.00	4,263,443.00	4,263,443.00
Derecho por servicio de alumbrado público. (Dap)	4,800,000.00	0.00	4,800,000.00	0.00	0.00	0.00
Derecho por servicio de Alumbrado público por conv	600,000.00	0.00	6,845.00	593,155.00	593,155.00	593,155.00
Uso de corraleta	34,440.00	0.00	587.50	33,852.50	33,852.50	33,852.50
Inspeccion saitaria	30,996.00	1,043.50	0.00	32,039.50	32,039.50	32,039.50
Lavado de viceras	65,436.00	2,352.00	0.00	67,788.00	67,788.00	67,788.00
Lavado de cabeza	44,712.00	0.00	8,542.00	36,170.00	36,170.00	36,170.00
Cuarto frio (Refrigeracion)	30,000.00	23,952.00	0.00	53,952.00	53,952.00	53,952.00
Matanza de bovinos	213,888.00	0.00	40,762.00	173,126.00	173,126.00	173,126.00
Matanza de Porcinos	187,500.00	0.00	25,797.00	161,703.00	161,703.00	161,703.00
Resello de matanza	30,000.00	0.00	30,000.00	0.00	0.00	0.00
Uso de bascula	27,552.00	0.00	816.00	26,736.00	26,736.00	26,736.00
Registro de fierros para marcar	71,100.00	0.00	65,638.00	5,462.00	5,462.00	5,462.00
Refrendo de fierros para marcar magueyes.	6,240.00	960.00	0.00	7,200.00	7,200.00	7,200.00
Guia de traslado de ganado	0.00	27,405.00	0.00	27,405.00	27,405.00	27,405.00
INHUMACION DE CADAVERES COMUNIDAD	0.00	9,200.00	0.00	9,200.00	9,200.00	9,200.00
PERMISO PARA CONSTRUCCION DE GAVETA	0.00	1,432.00	0.00	1,432.00	1,432.00	1,432.00
PERMISO PARA CONSTRUCCION DE CAPILLA FAMILIAR	0.00	1,180.50	0.00	1,180.50	1,180.50	1,180.50
REFRENDO INHUMACION 7 AÑOS COMUNIDAD	0.00	880.00	0.00	880.00	880.00	880.00
Inhumación de cadáveres o restos por 7 años 1era c	160,800.00	0.00	120,600.00	40,200.00	40,200.00	40,200.00
Inhumación de cadáveres o restos por 7 años 2da cl	82,800.00	0.00	56,120.00	26,680.00	26,680.00	26,680.00



Clasificación Por Fuente de Financiamiento  
Del 01/01/2018 al 31/12/2018

Ejercicio:

2018

NOMBRE	APROBADO	AMPLIACION	REDUCCION	MODIFICADO	DEVENGADO	RECAUDADO
EXHUMACION DE RESTOS	0.00	700.00	0.00	700.00	700.00	700.00
Refrendo por inhumación 7 años 1era clase	18,620.00	8,860.00	0.00	27,480.00	27,480.00	27,480.00
Refrendo por inhumación 7 años 2da	10,560.00	30,800.00	0.00	41,360.00	41,360.00	41,360.00
Permiso para la instalacion de barandal construcci	2,500.00	0.00	2,500.00	0.00	0.00	0.00
Permiso para la instalacion o construccion de monu	0.00	4,805.00	0.00	4,805.00	4,805.00	4,805.00
Permiso para la construccion de capilla individual	850.00	0.00	850.00	0.00	0.00	0.00
INHUMACION DE CADAVERES COMUNIDAD	0.00	86,944.56	0.00	86,944.56	86,944.56	86,944.56
PERMISO PARA CONSTRUCCION DE GAVETA	0.00	1,611.00	0.00	1,611.00	1,611.00	1,611.00
PERMISO PARA CONSTRUCCION DE CAPILLA FAMILIAR	0.00	1,180.50	0.00	1,180.50	1,180.50	1,180.50
REFRENDO INHUMACION 7 AÑOS COMUNIDAD	0.00	2,640.00	0.00	2,640.00	2,640.00	2,640.00
Recoleccion y disposicion de desperdicios de flore	221,008.00	0.00	221,008.00	0.00	0.00	0.00
Recoleccion y disposicion de residuos solidos en t	161,711.00	0.00	161,711.00	0.00	0.00	0.00
Recepccion de basura en el relleno sanitario por t	1,227,036.00	0.00	864,518.00	362,518.00	362,518.00	362,518.00
Mantenimiento y limpieza de terrenos	12,676.00	0.00	12,676.00	0.00	0.00	0.00
registro de matrimonio	342,000.00	0.00	248,742.00	93,258.00	93,258.00	93,258.00
Registro de matrimonio fuera de la	107,016.00	0.00	96,066.00	10,950.00	10,950.00	10,950.00
Registro de matrimonio especial (dias no laborales	11,229.00	0.00	11,229.00	0.00	0.00	0.00
Registro de defuncion	54,000.00	0.00	5,880.00	48,120.00	48,120.00	48,120.00
Registro de divorcio	32,370.00	19,920.00	0.00	52,290.00	52,290.00	52,290.00
Registro de reconocimiento	8,640.00	360.00	0.00	9,000.00	9,000.00	9,000.00
Registro de concubinato	330.00	0.00	0.00	330.00	330.00	330.00
Inscripcion de actos del registro del estado fami	13,860.00	0.00	13,860.00	0.00	0.00	0.00
Anotacion marginal	12,240.00	0.00	4,590.00	7,650.00	7,650.00	7,650.00
registro de nacimiento extemporaneo	66,060.00	0.00	66,060.00	0.00	0.00	0.00
Constancias de Secretaria Municipal	0.00	80.00	0.00	80.00	80.00	80.00
Proteccion Civil	0.00	1,280.00	0.00	1,280.00	1,280.00	1,280.00
Sanidad Municipal	0.00	6,570.00	0.00	6,570.00	6,570.00	6,570.00
Juez conciliador	0.00	80.00	0.00	80.00	80.00	80.00
Actas Diversas	1,140,000.00	346,300.00	0.00	1,486,300.00	1,486,300.00	1,486,300.00
Certificación y expedición de copias	11,520.00	0.00	5,840.00	5,680.00	5,680.00	5,680.00
Constancias de documentos que obren reg.civil	12,012.00	0.00	1,148.00	10,864.00	10,864.00	10,864.00
Busqueda en archivo de antecedentes por periodo an	79,200.00	0.00	46,667.50	32,532.50	32,532.50	32,532.50
Constancias de Secretaria Municipal	28,800.00	70,767.00	0.00	99,567.00	99,567.00	99,567.00
Proteccion Civil	0.00	9,520.00	0.00	9,520.00	9,520.00	9,520.00
Sanidad Municipal	0.00	37,049.00	0.00	37,049.00	37,049.00	37,049.00
Juez conciliador	0.00	180.00	0.00	180.00	180.00	180.00
Certificaciones impuesto predial	166,320.00	238,261.00	0.00	404,581.00	404,581.00	404,581.00
Costo de tarjeta y o boleto de predial	100,144.00	0.00	91,312.00	8,832.00	8,832.00	8,832.00
CERT. ACTA DIVORCIO	13,110.00	0.00	4,550.00	8,560.00	8,560.00	8,560.00
CERT. ACTA MATRIMONIO	111,625.00	0.00	14,905.00	96,720.00	96,720.00	96,720.00
CERT. ACTA. RECONOCIMIENTO	4,655.00	0.00	2,895.00	1,760.00	1,760.00	1,760.00
CERT. ACTA DEFUNCION	73,340.00	0.00	5,660.00	67,680.00	67,680.00	67,680.00
Renovacion de placas de	1,610,904.00	0.00	218,756.01	1,392,147.99	1,392,147.99	1,392,147.99
Expedicion de placas de	118,397.00	107,252.00	0.00	225,649.00	225,649.00	225,649.00
Cambio de domicilio placa de funcionamiento	1,679.00	0.00	1,679.00	0.00	0.00	0.00
Cambio de giro de placa de funcionamiento	2,409.00	0.00	2,409.00	0.00	0.00	0.00

Clasificación Por Fuente de Financiamiento  
Del 01/01/2018 al 31/12/2018

Ejercicio:

2018

NOMBRE	APROBADO	AMPLIACION	REDUCCION	MODIFICADO	DEVENGADO	RECAUDADO
Cambio de propietario placa de funcionamiento	5,329.00	0.00	5,329.00	0.00	0.00	0.00
Cambio de nombre o razon social placa de funcionam	1,095.00	0.00	1,095.00	0.00	0.00	0.00
Renovacion licencias	449,815.00	0.00	99,431.00	350,384.00	350,384.00	350,384.00
Expedicion de licencias	36,100.00	0.00	22,401.00	13,699.00	13,699.00	13,699.00
Cambio de domicilio licencia de funcionamiento	219.00	0.00	219.00	0.00	0.00	0.00
Cambio de propietario licencia de funcionamiento	3,212.00	0.00	3,212.00	0.00	0.00	0.00
Cambio de nombre o razon social licencia de fuanci	292.00	0.00	292.00	0.00	0.00	0.00
Cambio de giro comercial licencia de funcionamient	438.00	0.00	438.00	0.00	0.00	0.00
Publicidad en volantes y folletos	18,414.00	17,294.00	0.00	35,708.00	35,708.00	35,708.00
Publicidad en posters	3,000.00	0.00	1,287.00	1,713.00	1,713.00	1,713.00
Bardas	10,920.00	0.00	10,920.00	0.00	0.00	0.00
PUBLICIDAD EN ACRILICO DE MAS DE 15 M2 REVALIDACI	24,317.52	15,802.48	0.00	40,120.00	40,120.00	40,120.00
PUBLICIDAD EN ACRILICO DE MENOS DE 15 M2	6,600.00	0.00	3,875.00	2,725.00	2,725.00	2,725.00
PUBLICIDAD EN LAMINA DE MAS DE 15 M2 REVALIDACION	20,843.59	23,052.41	0.00	43,896.00	43,896.00	43,896.00
PUBLICIDAD EN LONA DE MENOS DE 15 M2 REVALIDACION	79.00	2,216.00	0.00	2,295.00	2,295.00	2,295.00
PUBLICIDAD EN LAMINA DE MENOS DE 15 M2 REVALIDACIO	9,263.78	0.00	1,277.78	7,986.00	7,986.00	7,986.00
PUBLICIDAD EN LONA DE MAS DE 15 M2 REVALIDACION	1,000.00	23,866.40	0.00	24,866.40	24,866.40	24,866.40
PUBLICIDAD DE LONA DE MAS DE 15 METROS 2 REVALIDAC	5,789.90	0.00	5,789.90	0.00	0.00	0.00
PUBLICIDAD EN LONA DE MAS DE 15 M2 EXPEDICION	20,635.21	0.00	17,882.41	2,752.80	2,752.80	2,752.80
PUBLICIDAD EN ACRILICO DE MAS DE 15 M2 EXPEDICION	5,789.00	0.00	5,789.00	0.00	0.00	0.00
PUBLICIDAD EN LAMINA DE MENOS DE 15 M2 EXPEDICION	2,000.00	0.00	1,008.10	991.90	991.90	991.90
PUBLICIDAD EN MADERA DE MENOS DE 15 M2 EXPEDICION	82.00	0.00	82.00	0.00	0.00	0.00
PUBLICIDAD EN LONA DE MENOS DE 15 M2 EXPEDICION	17,628.00	0.00	667.50	16,960.50	16,960.50	16,960.50
PUBLICIDAD EN ACRILICO DE MENOS DE 15 M2 EXPEDICIO	48.00	0.00	48.00	0.00	0.00	0.00
PUBLICIDAD EN MADERA DE MENOS DE 15 M2 REVALIDACIO	79.00	0.00	79.00	0.00	0.00	0.00
PUBLICIDAD EN BARDAS, TOLDOS, MARQUESINAS, PISOS,	120.00	0.00	120.00	0.00	0.00	0.00
PUBLICIDAD EN BARDAS, TOLDOS, MARQUESINAS, PISOS,	120.00	376.00	0.00	496.00	496.00	496.00
PUBLICIDAD EN AZOTEAS, CORTINAS METALICAS DE MENOS	120.00	0.00	120.00	0.00	0.00	0.00
PUBLICIDAD EN AZOTEAS, CORTINAS METALICAS DE MENOS	120.00	0.00	120.00	0.00	0.00	0.00
PUBLICIDAD EN ELEMNTOS INFLABLES POR DIA	105.00	0.00	105.00	0.00	0.00	0.00
PUBLICIDAD EN VEHICULOS POR UNIDAD (POR AÑO)	561.00	0.00	561.00	0.00	0.00	0.00
PUBLICIDAD EN MANTAS	2.00	0.00	2.00	0.00	0.00	0.00
Busqueda d exp. d anuncios en archivo a solíc. pro	0.00	2,841.00	0.00	2,841.00	2,841.00	2,841.00
Derechos por licencia o permiso para la prestación	5,518.43	0.00	5,518.43	0.00	0.00	0.00
Constacia de alineamiento	54,464.40	156,220.60	0.00	210,685.00	210,685.00	210,685.00

Clasificación Por Fuente de Financiamiento  
Del 01/01/2018 al 31/12/2018

Ejercicio:		2018					
NOMBRE	APROBADO	AMPLIACION	REDUCCION	MODIFICADO	DEVENGADO	RECAUDADO	
Constancia de alineamiento comercial	12,640.32	2,359.68	0.00	15,000.00	15,000.00	15,000.00	
Constancia de alineamiento industrial	1,374.00	6,415.00	0.00	7,789.00	7,789.00	7,789.00	
Constancia de numero oficial	54,464.40	0.00	20,681.40	33,783.00	33,783.00	33,783.00	
Constancia de numero oficial	12,553.92	0.00	303.92	12,250.00	12,250.00	12,250.00	
Constancia de numero oficial industrial	1,372.32	6,826.68	0.00	8,199.00	8,199.00	8,199.00	
Constancia de no afectacion de areas verdes	13,985.16	0.00	125.16	13,860.00	13,860.00	13,860.00	
Aprovacion, registro de planos y otorgamiento de c	17,700.00	0.00	17,700.00	0.00	0.00	0.00	
Derecho por realización y expedición de avalúos ca	616,379.00	150,351.00	0.00	766,730.00	766,730.00	766,730.00	
Expedicion de constancias de uso de suelo	6,067.20	0.00	5,781.20	286.00	286.00	286.00	
Licencia de uso de suelo comercial	38,520.07	0.00	38,520.07	0.00	0.00	0.00	
Licencia de uso de suelo que generen impacto ambie	60,648.00	0.00	60,648.00	0.00	0.00	0.00	
Licencia de uso de suelo pequeña industria	7,778.62	0.00	7,778.62	0.00	0.00	0.00	
Licencia de uso de suelo mediana industria	28,882.00	0.00	28,882.00	0.00	0.00	0.00	
Licencia de uso de suelo industrial gran industria	23,335.88	0.00	23,335.88	0.00	0.00	0.00	
Primera prorroga de licencia de uso de suelo	11,600.00	0.00	11,600.00	0.00	0.00	0.00	
Licencia de construccion habitacional de interes s	192,060.00	0.00	168,075.84	23,984.16	23,984.16	23,984.16	
Licencia de construccion habitacional de interes m	68,496.00	0.00	8,381.91	60,114.09	60,114.09	60,114.09	
Licencia de construccion habitacional residencial	210,528.00	179,570.31	0.00	390,098.31	390,098.31	390,098.31	
Licencia de construccion comercial de interes soci	60,762.00	0.00	51,219.73	9,542.27	9,542.27	9,542.27	
Licencia de construccion comercial de interes medi	38,640.00	1,711.29	0.00	40,351.29	40,351.29	40,351.29	
Licencia de construccion comercial residencial med	54,027.00	0.00	19,180.67	34,846.33	34,846.33	34,846.33	
Licencia de construccion para microindustria y peq	3,839.80	161,443.94	0.00	165,283.74	165,283.74	165,283.74	
Licencia de construccion mediana industria	15,557.25	0.00	5,117.25	10,440.00	10,440.00	10,440.00	
Licencia de construccion gran industria	215,280.00	24,185.00	0.00	239,465.00	239,465.00	239,465.00	
Renovacion licencia de construccion	8,092.00	78,027.35	0.00	86,119.35	86,119.35	86,119.35	
Licencia de construccion de bardas hasta 2.40m de	14,800.00	0.00	4,241.67	10,558.33	10,558.33	10,558.33	
Licencia de construccion de bardas de mas de 2.40m	12,705.60	0.00	3,561.30	9,144.30	9,144.30	9,144.30	
Contruccion de muro de contencion	5,130.00	8,328.90	0.00	13,458.90	13,458.90	13,458.90	
Derecho por demoliciones	22,400.00	0.00	18,516.50	3,883.50	3,883.50	3,883.50	
Licencia de construccion de banquetas	18,240.00	0.00	18,240.00	0.00	0.00	0.00	
Licencia de construccion de	1,540.00	0.00	1,540.00	0.00	0.00	0.00	
Licencia de construccion de	164,700.00	0.00	140,700.00	24,000.00	24,000.00	24,000.00	
Licencia por la autorizacion de subdivisiones	14,452.00	0.00	14,452.00	0.00	0.00	0.00	
Canalización de instalaciones subterranas	92,400.00	0.00	79,490.33	12,909.67	12,909.67	12,909.67	
Derechos por autorización de peritos en obras para	5,054.00	339.50	0.00	5,393.50	5,393.50	5,393.50	
Derechos por autorización para la venta de lotes	252,900.00	611,874.12	0.00	864,774.12	864,774.12	864,774.12	
Derechos x autorización para venta de lotes s/con	0.00	100,000.00	0.00	100,000.00	100,000.00	100,000.00	
Refrendo Derechos por autorizacion de peritos en o	0.00	1,386.00	0.00	1,386.00	1,386.00	1,386.00	

Clasificación Por Fuente de Financiamiento  
Del 01/01/2018 al 31/12/2018

Ejercicio:

2018

NOMBRE	APROBADO	AMPLIACION	REDUCCION	MODIFICADO	DEVENGADO	RECAUDADO
Placa de construccion	1,085.00	0.00	1,085.00	0.00	0.00	0.00
Aviso de terminacion de obra	47,115.00	380,697.00	0.00	427,812.00	427,812.00	427,812.00
Servicios en material de desarrollo urbanos y ecol	3,300.00	0.00	3,300.00	0.00	0.00	0.00
Derechos por la participación en concursos, licita	23,000.00	0.00	23,000.00	0.00	0.00	0.00
Derechos por la supervision de obra publica	210,000.00	220,701.19	0.00	430,701.19	430,701.19	430,701.19
Derribo y poda de arboles en propiedad particular	10,445.16	25,015.84	0.00	35,461.00	35,461.00	35,461.00
Derribo y poda de arboles en zona industrial	28,814.40	0.00	28,814.40	0.00	0.00	0.00
Accesorios de licencias y placas de funcionamiento	96,300.00	0.00	26,706.00	69,594.00	69,594.00	69,594.00
Accesorios por el arrendamiento de bienes muebles	9,936.00	0.00	5,995.00	3,941.00	3,941.00	3,941.00
Accesorios en general	1,500.00	1,086.32	0.00	2,586.32	2,586.32	2,586.32
<b>DERECHOS</b>	<b>15,676,804.93</b>	<b>7,508,996.07</b>	<b>8,285,861.98</b>	<b>14,899,939.02</b>	<b>14,899,939.02</b>	<b>14,899,939.02</b>
Piso festividades	87,813.00	0.00	87,813.00	0.00	0.00	0.00
Tianguis dominical Calle Alamos el	180,000.00	0.00	180,000.00	0.00	0.00	0.00
Tianguis sabatino Tianguistengo	5,496.00	0.00	5,496.00	0.00	0.00	0.00
Uso de piso	625,988.00	277,360.00	0.00	903,348.00	903,348.00	903,348.00
Jaulas	23,328.00	0.00	18,924.00	4,404.00	4,404.00	4,404.00
Locales	112,512.00	0.00	59,964.00	52,548.00	52,548.00	52,548.00
Planchas	66,096.00	0.00	27,459.00	38,637.00	38,637.00	38,637.00
locales situados en el interior del mercado de art	38,676.00	0.00	38,676.00	0.00	0.00	0.00
Estacionamiento Publico por hora o fraccion	589,896.00	530,488.50	0.00	1,120,384.50	1,120,384.50	1,120,384.50
Estacionamiento parquímetros	1,090,096.00	309,142.15	0.00	1,399,238.15	1,399,238.15	1,399,238.15
Permisos de carga y descarga	200,604.00	0.00	68,805.00	131,799.00	131,799.00	131,799.00
Consulta y extracción dental	780.00	1,749.00	0.00	2,529.00	2,529.00	2,529.00
Consulta Dental	3,000.00	3,107.00	0.00	6,107.00	6,107.00	6,107.00
Extracción dental	2,520.00	0.00	1,728.00	792.00	792.00	792.00
Obturación dental con resina	840.00	840.00	0.00	1,680.00	1,680.00	1,680.00
Consulta de Osteoporosis	300.00	0.00	300.00	0.00	0.00	0.00
Consulta Auditiva	276.00	0.00	276.00	0.00	0.00	0.00
Consulta Psicológica	1,740.00	10,326.00	0.00	12,066.00	12,066.00	12,066.00
Inscripción	4,944.00	0.00	4,944.00	0.00	0.00	0.00
Reinscripción	3,660.00	0.00	3,660.00	0.00	0.00	0.00
Cuota semanal	3,199.92	0.00	3,199.92	0.00	0.00	0.00
Terapia primera vez	3,024.00	3,729.00	0.00	6,753.00	6,753.00	6,753.00
Según condiciones Socioeconómicas muy alta	6,783.00	0.00	6,783.00	0.00	0.00	0.00
Según condiciones Socioeconómicas	7,392.00	0.00	6,780.00	612.00	612.00	612.00
Según condiciones Socioeconómicas regular	18,496.00	3,823.00	0.00	22,319.00	22,319.00	22,319.00
Según condiciones Socioeconómicas	12,936.00	0.00	11,206.00	1,730.00	1,730.00	1,730.00
Según condiciones Socioeconómicas muy baja	4,940.00	0.00	3,956.00	984.00	984.00	984.00
Expedición en copia simple o certificada, o reprod	1,000.00	0.00	1,000.00	0.00	0.00	0.00
Explotación o enajenación de cualquier naturaleza	600.00	0.00	600.00	0.00	0.00	0.00
<b>PRODUCTOS</b>	<b>3,096,935.92</b>	<b>1,140,564.65</b>	<b>531,569.92</b>	<b>3,705,930.65</b>	<b>3,705,930.65</b>	<b>3,705,930.65</b>
MULTAS DE TRANSITO	0.00	30,826.00	0.00	30,826.00	30,826.00	30,826.00
MULTAS A LOS INFRACTORES DE REGLAMENTOS	0.00	29,448.00	0.00	29,448.00	29,448.00	29,448.00
MULTAS DE TRASLACION DE	0.00	760.00	0.00	760.00	760.00	760.00
MULTAS PARQUIMETROS	0.00	60,391.00	0.00	60,391.00	60,391.00	60,391.00
MULTAS DE TRANSITO	684,000.00	0.00	490,702.00	193,298.00	193,298.00	193,298.00
MULTAS A LOS INFRACTORES DE REGLAMENTOS	500,400.00	0.00	328,621.24	171,778.76	171,778.76	171,778.76
MULTAS DE TRASLACION DE	0.00	240.00	0.00	240.00	240.00	240.00



Clasificación Por Fuente de Financiamiento  
Del 01/01/2018 al 31/12/2018

Ejercicio:		2018				
NOMBRE	APROBADO	AMPLIACION	REDUCCION	MODIFICADO	DEVENGADO	RECAUDADO
MULTAS PARQUIMETROS	0.00	547,464.00	0.00	547,464.00	547,464.00	547,464.00
MULTAS FEDERALES NO FISCALES	75,000.00	203,507.11	0.00	278,507.11	278,507.11	278,507.11
Donaciones hechas a favor del	121,560.00	139,632.47	0.00	261,192.47	261,192.47	261,192.47
INTERESES	37,008.00	0.00	13,067.98	23,940.02	23,940.02	23,940.02
Rezagos de impuesto predial	4,500,000.00	0.00	1,549,607.91	2,950,392.09	2,950,392.09	2,950,392.09
Rezagos de reglamentos y mercados	300,000.00	0.00	46,974.00	253,026.00	253,026.00	253,026.00
Tramite de pasaportes	819,180.00	258,995.00	0.00	1,078,175.00	1,078,175.00	1,078,175.00
Indemnización por daños a bienes municipales.	17,880.00	138,170.72	0.00	156,050.72	156,050.72	156,050.72
Inscripcion Talleres Culturales	30,000.00	0.00	6,700.00	23,300.00	23,300.00	23,300.00
Inscripcion Orquesta	1,800.00	0.00	100.00	1,700.00	1,700.00	1,700.00
Colegiatura Orquesta	7,500.00	0.00	3,600.00	3,900.00	3,900.00	3,900.00
<b>APROVECHAMIENTOS</b>	<b>7,094,328.00</b>	<b>1,409,434.30</b>	<b>2,439,373.13</b>	<b>6,064,389.17</b>	<b>6,064,389.17</b>	<b>6,064,389.17</b>
<b>RECURSOS PROPIOS</b>	<b>54,168,516.81</b>	<b>59,050,254.89</b>	<b>51,847,850.07</b>	<b>61,370,921.63</b>	<b>61,370,921.63</b>	<b>61,370,921.63</b>
Fondo General de Participaciones	43,433,479.00	7,027,195.96	0.00	50,460,674.96	50,460,674.96	50,460,674.96
Fondo de Fiscalización y Recaudacion	3,723,110.00	8,748.66	1,806,265.00	1,925,593.66	1,925,593.66	1,925,593.66
Fondo de Fomento Municipal	22,798,678.00	1,780,453.82	0.00	24,579,131.82	24,579,131.82	24,579,131.82
FONDO DE COMPENSACIÓN PARA MUNICIPIOS	0.00	698,577.72	0.00	698,577.72	698,577.72	698,577.72
FONDO DE COMPENSACIÓN PARA MUNICIPIOS	0.00	1,257,300.25	0.00	1,257,300.25	1,257,300.25	1,257,300.25
Habitat	8,600,000.00	2,020,009.00	0.00	10,620,009.00	10,620,009.00	10,620,009.00
IMP. S/ RECARGOS A ING. POR COLAB. DE TENENCIA	0.00	21.10	0.00	21.10	21.10	21.10
Fondo de Aportaciones para la Infraestructura Soci	16,586,528.00	919,059.01	0.00	17,505,587.01	17,505,587.01	17,505,587.01
Fondo de Aportaciones para el Fortalecimiento de l	48,879,384.00	4,661,022.71	0.00	53,540,406.71	53,540,406.71	53,540,406.71
IMPUESTO S/AUTOMOVILES	321,119.00	275,184.26	0.00	596,303.26	596,303.26	596,303.26
IEPS TABACOS	696,258.00	218,223.00	40,049.12	874,431.88	874,431.88	874,431.88
IEPS GASOLINA	2,892,293.00	52,648.00	232,465.82	2,712,475.18	2,712,475.18	2,712,475.18
FONDO FORTASEGURIDAD	0.00	10,008,847.96	0.00	10,008,847.96	7,000,000.00	7,000,000.00
FORTASEGURIDAD	0.00	2,000,115.65	0.00	2,000,115.65	2,000,040.00	2,000,040.00
FONDO DE COMPENSACION DE IMPUESTO SOBRE AUTOMOVILE	91,393.00	5,302.57	0.00	96,695.57	96,695.57	96,695.57
FONDO FORTASEGURIDAD	0.00	0.00	0.00	0.00	3,008,847.96	3,008,847.96
FORTASEGURIDAD	0.00	0.00	0.00	0.00	75.65	75.65
FONDO DE ISR	0.00	0.00	0.00	0.00	795,631.33	795,631.33
FONDO DE ISR	0.00	14,113,991.07	0.00	14,113,991.07	13,318,359.74	13,318,359.74
FONDO 3X1 MIGRANTES	0.00	0.00	0.00	0.00	250,000.00	250,000.00
FONDO 3X1 MIGRANTES	0.00	2,000,000.00	0.00	2,000,000.00	1,750,000.00	1,750,000.00
EMPLEO TEMPORAL	0.00	210,976.00	0.00	210,976.00	210,976.00	210,976.00
PRODDER	0.00	19,123.00	0.00	19,123.00	0.00	0.00
PROGRAMA DE DESARROLLO REGIONAL	0.00	8,282,331.05	0.00	8,282,331.05	8,301,454.05	8,301,454.05
FORTALECIMIENTO FINANCIERO DE INVERSION II	0.00	7,343,650.41	0.00	7,343,650.41	7,343,650.41	7,343,650.41
15 PROG. APOYO VIVIENDA FONDO NAC. HABIT. POPULARE	0.00	2,955,385.55	0.00	2,955,385.55	2,955,385.55	2,955,385.55
<b>TOTAL PARTICIPACIONES Y APORTACIONES</b>	<b>148,022,242.00</b>	<b>65,858,166.75</b>	<b>2,078,779.94</b>	<b>211,801,628.81</b>	<b>211,801,628.81</b>	<b>211,801,628.81</b>
<b>TOTAL INGRESOS</b>	<b>202,190,758.81</b>	<b>207,668,221.19</b>	<b>85,679,814.71</b>	<b>324,179,165.29</b>	<b>323,848,087.09</b>	<b>323,848,087.09</b>

*[Handwritten signature]*

C.P. MOÍSES RAMÍREZ TAPIA  
PRESIDENTE MUNICIPAL CONSTITUCIONAL



PRESIDENCIA

*[Handwritten signature]*

C. ELIZETH URRUTÍA ENRIQUEZ  
SINDICO PROCURADOR HACENDARIO



SINDICO PROCURADOR



MUNICIPIO DE TEPIC DEL RÍO DE OCAÑO, JALISCO  
Informe Analítico del Presupuesto de Ingresos por Clasificación Económica  
DEL 01 DE ENERO AL 31 DE DICIEMBRE DEL 2018  
(PESOS)



Ingresos por Clasificación Económica	Contenido: (c)	Ingresos					Diferencia (d)
		Estimado (e)	Aplicaciones (Reducciones)	modificado	Devengado	Recurrido	
1111 Impuestos sobre el ingreso, las utilidades y las ganancias de capital		14,480,434.06	22,220,228.73	36,700,662.79	36,700,662.79	36,700,662.79	22,220,228.73
1112 Impuestos sobre la nómina y la fuerza de trabajo		0.00	0.00	0.00	0.00	0.00	0.00
1114 Impuestos sobre los bienes y servicios		12,023,608.80	-12,023,608.80	0.00	0.00	0.00	-12,023,608.80
1115 Impuestos sobre el comercio y las transacciones internacionales/comercio exterior		0.00	0.00	0.00	0.00	0.00	0.00
1116 Impuestos ecológicos		0.00	0.00	0.00	0.00	0.00	0.00
1118 Círcos Impuestos		0.00	0.00	0.00	0.00	0.00	0.00
1121 Contribuciones de los empleados		0.00	0.00	0.00	0.00	0.00	0.00
1122 Contribuciones de los empleadores		0.00	0.00	0.00	0.00	0.00	0.00
1123 Contribuciones de los trabajadores por cuenta propia o no empleados		0.00	0.00	0.00	0.00	0.00	0.00
1124 Contribuciones no clasificables		0.00	0.00	0.00	0.00	0.00	0.00
1125 Contribuciones no clasificables		0.00	0.00	0.00	0.00	0.00	0.00
1130 Contribuciones de Mejoras		1,796,405.10	-1,796,405.10	0.00	0.00	0.00	-1,796,405.10
1141 Derechos no incluidos en otros conceptos		0.00	0.00	0.00	0.00	0.00	0.00
1142 Productos corrientes no incluidos en otros conceptos		15,676,804.93	-776,865.91	14,899,939.02	14,899,939.02	14,899,939.02	-776,865.91
1143 Aprovechamientos corrientes no incluidos en otros conceptos		3,096,335.92	609,594.73	3,705,930.65	3,705,930.65	3,705,930.65	609,594.73
1154 Otros		7,094,328.00	-1,029,938.83	6,064,389.17	6,064,389.17	6,064,389.17	-1,029,938.83
1161 Ventas de establecimientos no de mercado		0.00	0.00	0.00	0.00	0.00	0.00
1162 Ventas de establecimientos de mercado		0.00	0.00	0.00	0.00	0.00	0.00
1163 Derechos administrativos		0.00	0.00	0.00	0.00	0.00	0.00
1171 Subsidios y Subvenciones recibidos por las entidades empresariales públicas no		0.00	0.00	0.00	0.00	0.00	0.00
1181 Del sector privado		0.00	0.00	0.00	0.00	0.00	0.00
1182 Del sector público		69,466,975.00	17,867,888.22	87,334,863.22	87,334,863.22	87,334,863.22	17,867,888.22
1190 Participaciones		78,555,267.00	10,986,041.51	89,541,308.51	89,541,308.51	89,541,308.51	10,986,041.51
1211 Venta de Activos Fijos		600.00	-600.00	0.00	0.00	0.00	-600.00
1251 Venta de Acciones y participaciones de capital adquiridas con fines de política		0.00	0.00	0.00	0.00	0.00	0.00
3122 Incremento de pastos no corrientes		0.00	51,006,614.85	51,006,614.85	50,675,536.65	50,675,536.65	50,675,536.65
Total		202,190,768.81	87,062,949.40	289,253,708.21	288,922,630.01	288,922,630.01	86,731,871.21

L. C. FRANCISCO HERNANDEZ  
PRESIDENTE MUNICIPAL

TESORERÍA MUNICIPAL  
2016-2020

C. RAMÓN MIREZ TAPIA  
PRESIDENTE MUNICIPAL CONSTITUCIONAL  
PRESIDENCIA

WILFREDO URQUIA ENRIQUETZ  
SINDICO PROCURADOR HACENDARIO