

*** MUNICIPIO DE TEPEJI DEL RIO DE OCAMPO, HGO.**
ESTADO ANALÍTICO DEL PRESUPUESTO DE INGRESOS

Clasificación Por Rubro y Tipo

Del 01/01/2018 al 30/06/2018


Ingresos


Rubro/Tipo de Ingresos	Estimado	Ampliaciones Reducciones	Modificado	Devengado	Recaudado	Diferencia
1 Impuestos	\$26,504,042.86	\$0.00	\$26,504,042.86	\$0.00	\$32,319,135.52	\$5,815,092.66
11 Impuestos sobre los ingresos	\$113,254.00	\$0.00	\$113,254.00	\$0.00	\$46,260.00	-\$66,994.00
12 Impuestos sobre el patrimonio	\$12,023,608.87	\$14,367,179.99	\$26,390,788.86	\$0.00	\$30,987,788.32	\$18,964,179.45
13 Impuestos sobre la producción, el consumo y las transacciones	\$12,023,608.80	-\$12,023,608.80	\$0.00	\$0.00	\$0.00	-\$12,023,608.80
14 Impuestos al comercio exterior	\$0.00	\$0.00	\$0.00	\$0.00	\$0.00	\$0.00
15 Impuestos sobre Normas y Asimilables	\$0.00	\$0.00	\$0.00	\$0.00	\$0.00	\$0.00
16 Impuestos Ecológicos	\$0.00	\$0.00	\$0.00	\$0.00	\$0.00	\$0.00
17 Accesorios	\$2,343,571.19	-\$2,343,571.19	\$0.00	\$0.00	\$1,285,087.20	-\$1,058,483.99
18 Otros impuestos	\$0.00	\$0.00	\$0.00	\$0.00	\$0.00	\$0.00
19 Impuestos no comprendidos en las fracciones de la Ley de Ingresos causadas en ejercicios fiscales anteriores pendientes de liquidación o pago	\$0.00	\$0.00	\$0.00	\$0.00	\$0.00	\$0.00
2 Cuotas y Aportaciones de seguridad social	\$1,796,405.10	\$0.00	\$1,796,405.10	\$0.00	\$0.00	-\$1,796,405.10
21 Aportaciones para Fondos de Vivienda	\$0.00	\$0.00	\$0.00	\$0.00	\$0.00	\$0.00
22 Cuotas para el Seguro Social	\$0.00	\$0.00	\$0.00	\$0.00	\$0.00	\$0.00
23 Cuotas de Ahorro para el Retiro	\$0.00	\$0.00	\$0.00	\$0.00	\$0.00	\$0.00
24 Otras Cuotas y Aportaciones para la seguridad social	\$0.00	\$0.00	\$0.00	\$0.00	\$0.00	\$0.00
25 Accesorios	\$1,796,405.10	\$0.00	\$1,796,405.10	\$0.00	\$0.00	-\$1,796,405.10
3 Contribuciones de mejoras	\$0.00	\$0.00	\$0.00	\$0.00	\$0.00	\$0.00
31 Contribución de mejoras por obras públicas	\$0.00	\$0.00	\$0.00	\$0.00	\$0.00	\$0.00
39 Contribuciones de Mejoras no comprendidas en las fracciones de la Ley de Ingresos causadas en ejercicios fiscales anteriores pendientes de liquidación o pago	\$0.00	\$0.00	\$0.00	\$0.00	\$0.00	\$0.00
4 Derechos	\$15,676,804.93	\$0.00	\$15,676,804.93	\$0.00	\$5,065,666.45	-\$10,611,138.48
41 Derechos por el uso, goce, aprovechamiento o explotación de bienes de dominio público	\$0.00	\$0.00	\$0.00	\$0.00	\$0.00	\$0.00
42 Derechos a los hidrocarburos	\$0.00	\$0.00	\$0.00	\$0.00	\$0.00	\$0.00
43 Derechos por prestación de servicios	\$15,569,068.93	\$0.00	\$15,569,068.93	\$0.00	\$5,027,752.13	-\$10,541,316.80
44 Otros Derechos	\$0.00	\$0.00	\$0.00	\$0.00	\$0.00	\$0.00
45 Accesorios	\$107,736.00	\$0.00	\$107,736.00	\$0.00	\$37,914.32	-\$69,821.68
49 Derechos no comprendidos en las fracciones de la Ley de Ingresos causadas en ejercicios fiscales anteriores pendientes de liquidación o pago	\$0.00	\$0.00	\$0.00	\$0.00	\$0.00	\$0.00
5 Productos	\$3,096,935.92	\$0.00	\$3,096,935.92	\$0.00	\$1,907,877.02	-\$1,189,058.90
51 Productos de tipo corriente	\$3,096,935.92	\$0.00	\$3,096,935.92	\$0.00	\$1,907,877.02	-\$1,189,058.90
52 Productos de capital	\$600.00	\$0.00	\$600.00	\$0.00	\$0.00	-\$600.00
59 Productos no comprendidos en las fracciones de la Ley de Ingresos causadas en ejercicios fiscales anteriores pendientes de liquidación o pago	\$0.00	\$0.00	\$0.00	\$0.00	\$0.00	\$0.00
6 Aprovechamientos	\$7,094,328.00	\$0.00	\$7,094,328.00	\$0.00	\$4,103,205.73	-\$2,991,122.27
61 Aprovechamientos de tipo corriente	\$7,094,328.00	\$0.00	\$7,094,328.00	\$0.00	\$4,103,205.73	-\$2,991,122.27
62 Aprovechamientos de capital	\$0.00	\$0.00	\$0.00	\$0.00	\$0.00	\$0.00
69 Aprovechamientos no comprendidos en las fracciones de la Ley de Ingresos causadas en ejercicios fiscales anteriores pendientes de liquidación o pago	\$0.00	\$0.00	\$0.00	\$0.00	\$0.00	\$0.00




Rubro/Tipo de Ingresos	Ingresos						Diferencia
	Estimado	Ampliaciones Reducciones	Modificado	Devengado	Recaudado	Ingresos excedentes	
7 Ingresos por ventas de bienes y servicios							
71 Ingresos por ventas de bienes y servicios de organismos descentralizados	\$0.00	\$0.00	\$0.00	\$0.00	\$0.00	\$0.00	\$0.00
72 Ingresos de operación de entidades paraestatales empresariales	\$0.00	\$0.00	\$0.00	\$0.00	\$0.00	\$0.00	\$0.00
73 Ingresos por ventas de bienes y servicios producidos en establecimientos del Gobierno Central	\$0.00	\$0.00	\$0.00	\$0.00	\$0.00	\$0.00	\$0.00
8 Participaciones y Aportaciones							
81 Participaciones	\$148,022,242.00	\$0.00	\$148,022,242.00	\$0.00	\$89,455,853.09	-\$58,566,388.91	
82 Aportaciones	\$78,555,267.00	\$0.00	\$78,555,267.00	\$0.00	\$39,591,557.29	-\$38,963,709.71	
83 Convenios	\$69,466,975.00	\$0.00	\$69,466,975.00	\$0.00	\$49,864,295.80	-\$19,602,679.20	
9 Transferencias, Asignaciones, Subsidios y Otras Ayudas							
91 Transferencias Internas y Asignaciones al Sector Público	\$0.00	\$0.00	\$0.00	\$0.00	\$9,419,017.80	\$9,419,017.80	
92 Transferencias al Resto del Sector Público	\$0.00	\$0.00	\$0.00	\$0.00	\$0.00	\$0.00	
93 Subsidios y Subvenciones	\$0.00	\$0.00	\$0.00	\$0.00	\$9,419,017.80	\$9,419,017.80	
94 Ayudas sociales	\$0.00	\$0.00	\$0.00	\$0.00	\$0.00	\$0.00	
95 Pensiones y Jubilaciones	\$0.00	\$0.00	\$0.00	\$0.00	\$0.00	\$0.00	
96 Transferencias a Fideicomisos, mandatos y análogos	\$0.00	\$0.00	\$0.00	\$0.00	\$0.00	\$0.00	
0 Ingresos derivados de Financiamientos							
01 Endeudamiento interno	\$0.00	\$0.00	\$0.00	\$0.00	\$13,503,184.71	\$13,503,184.71	
02 Endeudamiento externo	\$0.00	\$0.00	\$0.00	\$0.00	\$0.00	\$0.00	
03 Otras Fondos	\$0.00	\$0.00	\$0.00	\$0.00	\$0.00	\$0.00	
SIN SERIE	\$0.00	\$0.00	\$0.00	\$0.00	\$0.00	\$0.00	
TOTALES	\$202,190,758.81	\$0.00	\$202,190,758.81	\$0.00	\$155,773,940.32		

Bajo protesta de decir verdad declaro ciertos que los Estados Financieros y sus notas, son razonablemente correctos y son responsabilidad del emisor


L.C. FRANCISCO AVENDANO HERNANDEZ
TESORERO MUNICIPAL


C. P. MOISES RAMÍREZ TAPIA
PRESIDENTE MUNICIPAL CONSTITUCIONAL


C. ELIZETH URRUTIA ENRIQUETA
SINDICO PROCURADOR HACENDARIO