

NOTAS	DESCRIPCIÓN
I. NOTAS DE DESGLOSE:	
INFORMACION CONTABLE	
ESF-01	FONDOS CON AFECTACIÓN ESPECÍFICA E INVERSIONES FINANCIERAS
ESF-02	CONTRIBUCIONES POR RECUPERAR
ESF-03	CONTRIBUCIONES POR RECUPERAR CORTO PLAZO
ESF-05	INVENTARIO Y ALMACENES
ESF-04	BIENES DISPONIBLES PARA SU TRANSFORMACIÓN ESTIMACIONES Y DETERIOROS
ESF-06	FIDEICOMISOS
ESF-07	PARTICIPACIONES Y APORTACIONES DE CAPITAL
ESF-08	BIENES MUEBLES E INMUEBLES
ESF-09	INTANGIBLES Y DIFERIDOS
ESF-10	ESTIMACIONES Y DETERIOROS
ESF-11	OTROS ACTIVOS NO CIRCULANTES
ESF-12	CUENTAS Y DOCUMENTOS POR PAGAR
ESF-13	DIFERIDOS Y OTROS PASIVOS
ESF-14	OTROS PASIVOS CIRCULANTES
ESF-15	DEUDA PÚBLICA A LARGO PLAZO
EA-01	INGRESOS
EA-02	OTROS INGRESOS
EA-03	GASTOS
VHP-01	PATRIMONIO CONTRIBUIDO
VHP-02	PATRIMONIO GENERADO
EFE-01	FLUJO DE EFECTIVO
EFE-02	ADQ. BIENES MUEBLES E INMUEBLES
EFE-03	CONCILIACIÓN DEL FLUJO DE EFECTIVO
Conciliacion_Ig	CONCILIACIÓN ENTRE LOS INGRESOS PRESUPUESTARIOS Y CONTABLES
Conciliacion_Eg	CONCILIACIÓN ENTRE LOS EGRESOS PRESUPUESTARIOS Y LOS GASTOS CONTABLES
II. DE MEMORIA (DE ORDEN):	
Memoria	CONTABLES PRESUPUESTALES

Bajo protesta de decir verdad declaramos que los Estados Financieros y sus notas, son razonablemente correctos y son responsabilidad del emisor.


 L.C. FRANCISCO AVENDAÑO HERNANDEZ
 TESORERO MUNICIPAL


 C.P. MOISÉS RAMÍREZ TAPIA
 PRESIDENTE MUNICIPAL CONSTITUCIONAL


 C. ELIZETH URRUTIA ENRIQUE
 SINDICO PROCURADOR HACENDA



De Memoria (Cuentas de Orden)

DE MEMORIA

Las cuentas de orden se utilizan para registrar movimientos de valores que no afecten o modifiquen el balance del ente contable, sin embargo, su incorporación en libros es necesaria con fines de recordatorio contable, de control y en general sobre los aspectos administrativos, o bien para consignar sus derechos o responsabilidades contingentes que puedan o no presentarse en el futuro.

Las cuentas de orden se utilizan para registrar movimientos de valores que no afecten o modifiquen el balance del ente contable, sin embargo, su incorporación en libros es necesaria con fines de recordatorio contable, de control y en general sobre los aspectos administrativos, o bien para consignar sus derechos o responsabilidades contingentes que puedan o no presentarse en el futuro.

Las cuentas que se manejan para efectos de este documento son las siguientes:

A) Contables:

7000 CUENTAS DE ORDEN CONTABLES

CUENTA	NOMBRE DE LA CUENTA	SALDO INICIAL	SALDO FINAL	FLUJO
7100	VALORES	0.00	0.00	0.00
7110	Valores en Custodia	0.00	0.00	0.00
7120	Custodia de Valores	0.00	0.00	0.00
7130	Instrumentos de Credito Prestados a Formadores de Mercado	0.00	0.00	0.00
7140	Préstamo de Instrumentos de Crédito a Formadores de Mercado y su Garantía	0.00	0.00	0.00
7150	Instrumentos de Credito Recibidos en Garantía de los Formadores de Mercado	0.00	0.00	0.00
7160	Garantía de Créditos Recibidos de los Formadores de Mercado	0.00	0.00	0.00
7200	EMISION DE OBLIGACIONES	0.00	0.00	0.00
7210	Autorización para la Emisión de Bonos, Títulos y Valores de la Deuda Pública Interna	0.00	0.00	0.00
7220	Autorización para la Emisión de Bonos, Títulos y Valores de la Deuda Pública Externa	0.00	0.00	0.00
7230	Emisiones Autorizadas de la Deuda Pública Interna y Externa	0.00	0.00	0.00
7240	Suscripción de Contratos de Préstamos y Otras Obligaciones de la Deuda Pública Interna	0.00	0.00	0.00
7250	Suscripción de Contratos de Préstamos y Otras Obligaciones de la Deuda Pública Externa	0.00	0.00	0.00
7260	Contratos de Préstamos y Otras Obligaciones de la Deuda Pública Interna y Externa	0.00	0.00	0.00
7300	AVALES Y GARANTIAS	0.00	0.00	0.00
7310	Avales Autorizados	0.00	0.00	0.00
7320	Avales Firmados	0.00	0.00	0.00
7330	Fianzas y Garantías Recibidas por Deudas a Cobrar	0.00	0.00	0.00
7340	Fianzas y Garantías Recibidas	0.00	0.00	0.00
7350	Fianzas Otorgadas para Respaldar Obligaciones no Fiscales del Gobierno	0.00	0.00	0.00
7360	Fianzas Otorgadas del Gobierno para Respaldar Obligaciones no Fiscales	0.00	0.00	0.00
7400	JUICIOS	0.00	0.00	0.00
7410	Demandas Judicial en Proceso de Resolución	0.00	0.00	0.00
7420	Resolución de Demandas en Proceso Judicial	0.00	0.00	0.00
7500	INVERSION MEDIANTE PROYECTOS PARA PRESTACION DE SERVICIOS (PPS) Y SIMILARES	0.00	0.00	0.00
7510	Contratos para Inversión Mediante Proyectos para Prestación de Servicios (PPS) y Similares	0.00	0.00	0.00
7520	Inversión Pública Contratada Mediante Proyectos para Prestación de Servicios (PPS) y Similares	0.00	0.00	0.00
7600	BIENES EN CONCESIONADOS O EN COMODATO	0.00	0.00	0.00
7610	Bienes Bajo Contrato en Concesión	0.00	0.00	0.00
7620	Contrato de Concesión por Bienes	0.00	0.00	0.00
7630	Bienes Bajo Contrato en Comodato	-1.00	-1.00	0.00
7640	Contrato de Comodato por Bienes	1.00	1.00	0.00
7.X	Bienes arqueológicos, artísticos e históricos en custodia	0.00	0.00	0.00
7.X.1	Bienes arqueológicos en custodia	0.00	0.00	0.00
7.X.2	Custodia de bienes arqueológicos	0.00	0.00	0.00
7.X.3	Bienes artísticos en custodia	0.00	0.00	0.00
7.X.4	Custodia de bienes artísticos	0.00	0.00	0.00
7.X.5	Bienes históricos en custodia	0.00	0.00	0.00
7.X.6	Custodia de bienes históricos	0.00	0.00	0.00

Nota: Las cuentas de orden contables señaladas, son las mínimas necesarias, se podrán aperturar otras, de acuerdo con las necesidades de los entes públicos.

B) Presupuestales:

NOTAS DE MEMORIA

NÚMERO DE CTA.	CONCEPTO	SALDO INICIAL	SALDO FINAL	FLUJO
8100	LEY DE INGRESOS	0.00	0.00	0.00
8110	Ley de Ingresos Estimada	0.00	215,471,548.70	-215,471,548.70
8120	Ley de Ingresos por Ejecutar	0.00	78,754,915.66	-78,754,915.66
8130	Modificaciones a la Ley de Ingresos Estimada	0.00	0.00	0.00
8140	Ley de Ingresos Devengada	0.00	0.00	0.00
8150	Ley de Ingresos Recaudada	0.00	136,716,633.04	-136,716,633.04
8200	PRESUPUESTO DE EGRESOS	0.00	0.00	0.00
8210	Presupuesto de Egresos Aprobado	0.00	215,471,548.70	-215,471,548.70
8220	Presupuesto de Egresos por Ejercer	0.00	86,881,555.52	-86,881,555.52
8230	Modificaciones al Presupuesto de Egresos Aprobado	0.00	0.00	0.00
8240	Presupuesto de Egresos Comprometido	0.00	2,231,766.52	-2,231,766.52
8250	Presupuesto de Egresos Devengado	0.00	2,332.24	-2,332.24
8260	Presupuesto de Egresos Ejercido	0.00	-23,516.16	23,516.16
8270	Presupuesto de Egresos Pagado	0.00	126,379,410.58	-126,379,410.58

Nota: Se informará, de manera agrupada, en las notas a los Estados Financieros las cuentas de orden contables y cuentas de orden presupuestario.

Bajo protesta de decir verdad declaramos que los Estados Financieros y sus notas, son razonablemente correctos y son responsabilidad del emisor.



CONCILIACIÓN ENTRE LOS INGRESOS PRESUPUESTARIOS Y CONTABLES		Conciliacion_Ig
CUENTA	NOMBRE DE LA CUENTA	IMPORTE
	1. Ingresos Presupuestarios	
	2. Más ingresos contables no presupuestarios	
4320	Incremento por variación de inventarios	
4330	Disminución del exceso de estimaciones por pérdida o deterioro u obsolescencia	
4340	Disminución del exceso de provisiones	
4399	Otros ingresos y beneficios varios	
4400	Otros ingresos contables no presupuestarios	
	3. Menos ingresos presupuestarios no contables	
52	Productos de capital	
62	Aprovechamientos capital	
01	Ingresos derivados de financiamientos	
	Otros ingresos presupuestarios no contables	
	4. Ingresos Contables (4 = 1 + 2 - 3)	136,716,633.04
	Cuenta inexistente	

Bajo protesta de decir verdad declaramos que los Estados Financieros y sus notas, son razonablemente correctos y son responsabilidad de los suscritos.


TESORERIA MUNICIPAL
L.C. FRANCISCO AVENDAÑO HERNANDEZ
TESORERO MUNICIPAL


PRESIDENCIA MUNICIPAL
C.P. MOSES RAMIREZ-TAPIA
PRESIDENTE MUNICIPAL CONSTITUCIONAL


SINDICO PROCURADOR
C. ELIZETH URRUTIA ENRIQUE
SINDICO PROCURADOR

CONCILIACIÓN ENTRE LOS EGRESOS PRESUPUESTARIOS Y LOS GASTOS CONTABLES		Conciliacion_Eg
CUENTA	NOMBRE DE LA CUENTA	IMPORTE
	1. Total de egresos (presupuestarios)	126,358,226.66
	2. Menos egresos presupuestarios no contables	22,462,630.17
5100	Mobiliario y equipo de administración	211,438.42
5200	Mobiliario y equipo educacional y recreativo	-
5300	Equipo e instrumental médico y de laboratorio	-
5400	Vehículos y equipo de transporte	-
5500	Equipo de defensa y seguridad	-
5600	Maquinaria, otros equipos y herramientas	46,173.32
5700	Activos biológicos	-
	Documentos comerciales por pagar	2,146,250.46
5800-6100-6300	Bienes inmuebles	19,964,726.78
5900	Activos intangibles	16,200.00
6200	Obra pública en bienes propios	77,841.19
7200	Acciones y participaciones de capital	0.00
7300	Compra de títulos y valores	0.00
7500	Inversiones en fideicomisos, mandatos y otros análogos	0.00
7900	Provisiones para contingencias y otras erogaciones especiales	0.00
9100	Amortización de la deuda pública	0.00
9900	Adeudos de ejercicios fiscales anteriores (ADEFAS)	0.00
7400	Otros egresos presupuestales no contables	0.00
	3. Más gastos contables no presupuestales	0.00
5510	Estimaciones, depreciaciones, deterioros, obsolescencia y amortizaciones	0.00
5520	Provisiones	0.00
5530	Disminución de inventarios	0.00
5540	Aumento por insuficiencia de estimaciones por pérdida o deterioro u obsolescencia	0.00
5550	Aumento por insuficiencia de provisiones	0.00
5590	Otros gastos	0.00
5600	Otros gastos contables no presupuestales	0.00
	4. Total de Gasto Contable (4 = 1 - 2 + 3)	
	Cuenta inexistente	

Bajo protesta de decir verdad declaramos que los Estados Financieros y sus notas, son razonablemente correctos y son responsabilidad de los suscritos.

L.C. FRANCISCO AYENDAÑO HERNÁNDEZ
TESORERÍA MUNICIPAL
TESORERO MUNICIPAL

C.P. MOISES RAMIREZ TABIA
PRESIDENCIA MUNICIPAL
PRESIDENTE MUNICIPAL CONSTITUCIONAL

C. ELIZETH URRUTIA ENRIQUEZ
SINDICATURA MUNICIPAL
SINDICO PROCURADOR HACENDAR



1122 CUENTAS POR COBRAR A CORTO PLAZO

CUENTA	NOMBRE DE LA CUENTA	MONTO	2015	2014	2013	2012
1122000000000000000000000000000000	Cuentas por Cobrar a Corto Plazo	402,999.64	0.00	0.00	0.00	0.00
1122002002816010000000000000000000	GOBIERNO DEL ESTADO DE HIDALGO	402,999.64	0.00	0.00	0.00	0.00
1122002002915010000000000000000000	MIICSA S.A DE C.V.	0.00	0.00	0.00	0.00	0.00
1122002003017010000000000000000000	SEGUROS INBURSA S.A DE C.V.	0.00	0.00	0.00	0.00	0.00
1122002003117010000000000000000000	IEPS GASOLINA 2016 1% SUPERVISION	0.00	0.00	0.00	0.00	0.00
TOTAL_1122		402,999.64	0.00	0.00	0.00	0.00

NOTA: ESF-02

1124 INGRESOS POR RECUPERAR A CORTO PLAZO

CUENTA	NOMBRE DE LA CUENTA	MONTO	2015	2014	2013	2012
1124000000000000000000000000000000	Cuenta Inexistente	0.00	0.00	0.00	0.00	0.00
1240010000000000000000000000000000	Participaciones pendientes por recibir	192,651.38	0.00	0.00	0.00	0.00
1240010001081300000000000000000000	FOCOM 2008	192,651.38	0.00	0.00	0.00	0.00
TOTAL_1124		192,651.38	0.00	0.00	0.00	0.00

NOTA: ESF-02

Bajo protesta de decir verdad declaramos que los Estados Financieros y sus notas, son razonablemente correctos y son responsabilidad del emisor.

L.C. FRANCISCO AVENDAÑO HERNANDEZ
TESORERO MUNICIPAL



TESORERIA MUNICIPAL

C.P. JOSE RAMIREZ TAPIA
PRESIDENTE MUNICIPAL CONSTITUCIONAL



C. ELIZABETH URRUTIA ENRIQUETA
SINDICO PROCURADOR HACIENDA MUNICIPAL



1230 BIENES INMUEBLES, INFRAESTRUCTURA Y CONSTRUCCIONES EN PROCESO

NOTA: ESF-08

CUENTA	NOMBRE DE LA CUENTA	SALDO INICIAL	SALDO FINAL	FLUJO	CRITERIO
12300000000000000000000000000000	Bienes Inmuebles, Infraestructura y Construcciones	194,190,589.71	-	194,190,589.71	
12310581001204011310201E0100	Terrenos	57,698.00	-	57,698.00	
1231058100120700000031300000	Terrenos	24,222,420.20	-	24,222,420.20	
12351611001225362210701E0018	20188/130033MV001 AMPLIACION DE VIVIENDA 25 NUM	1,136,686.75	-	1,136,686.75	
12351611001225362210701E0218	130633MV002 AMP.VIVIENDA 40(CUARENTA) NUM ACCIONES	1,818,698.80	-	1,818,698.80	
12352612001204012210701E0100	1 EDIFICACION NO HABITACIONAL	222,193.35	-	222,193.35	
12352612001204012210701E0117	2017/RECPO063015 CENTRO ATENCION MULTIPLE 13	237,090.58	-	237,090.58	
12352612001204012210701E1016	Construccion de biblioteca publica en Santa maria	52,296.65	-	52,296.65	
12352612001205042210701E0016	16 CONSTRUCCION DE DR	1,577,135.99	-	1,577,135.99	
12352612001205042210701E1016	TANQUE SEPTICO EN EL CARACOL	2,200,000.00	-	2,200,000.00	
12352612001205072210701E1016	PAVIMENTO HIDRAULICO EN CALLE ENSEÑANZA TECNICA EN	1,263,826.58	-	1,263,826.58	
12352612001205102210701E0017	IEPS/063001 CONST.BARDA PERIMETRAL EN TELEBACHILLE	696,258.00	-	696,258.00	
1235261200120700000313000000	Edificacion no habitacional	10,704,366.61	-	10,704,366.61	
12352612001207062210701E1014	5 Edificacion no habitacional	161,803.44	-	161,803.44	
12352612001207072210701E0016	AULAS Y DIRECCION EN TELEBACHILLERATO SAN JOSE PIE	1,017,085.69	-	1,017,085.69	
12352612001217012210701E0117	2017/RECPO063015 CENTRO ATENCION MULTIPLE 13	452,909.42	-	452,909.42	
12352612001225322210701E0139	APDER00139 CONST.ARCOTECHO.JDN. JAVIER ROJO GOMEZ	1,186,701.10	-	1,186,701.10	
12352612001225322210701E0140	APDER00140 CONST.ARCOTECHO.JDN.BERNALDIAZ DEL CAST	1,161,629.95	-	1,161,629.95	
12352612001225332210701E0561	FOFIN00561 CONST. DE 2 AULAS EN ESTRUCT.REG.6*8 ES	535,908.28	-	535,908.28	
12352612001225332210701E0562	FOFIN00562 CONST.TECHDO.ETGRAL EMILIANO ZAPATA	1,445,999.00	-	1,445,999.00	
12352612001225332210701E0563	FOFIN00563 CONST.AULA.ESTRC.REG. 6*8 ESC.MELCHOR O	295,496.88	-	295,496.88	
12352612001225332210701E0564	FOFIN00564 CONST.AULA.MEDIOS.ESTRUCTURA REG. ESC.P	378,478.54	-	378,478.54	
12352612001225332210701E0565	FOFIN00565 CONST.TECHUMBRE.PATIO CIVICO PRIM M.O.	923,991.00	-	923,991.00	
12352612001225332210701E0566	FOFIN00566 CONST.TECHADO.ESC.PRIM. GRAL 5 DE MAYO	923,990.99	-	923,990.99	
12352612001225332210701E0567	FOFIN00567 CONST.TECHADO.ESC.PRIM.GRAL BENITO JUAR	1,393,786.34	-	1,393,786.34	
12352612001225332210701E0568	FOFIN00568 CONST.TECHADO.ESC.PRIM.GRAL UNIDAD OBRE	1,445,999.39	-	1,445,999.39	
12352612001227042210701E0017	2017/FAISM063013 CONST. AULAS.DIDAC.ESC.PRIM. JULI	865,066.14	-	865,066.14	
12352612001227042210701E1418	2018/FAISM063014 CONST. MOD. DE AULAS JUSTO SIERRA	-	-	-	
12352612002204012210701E0100	Edificacion no habitacional	82,375.27	-	82,375.27	
12354612001207072210701E1015	4 Edificacion no habitacional	788,715.71	-	788,715.71	
12354612002207062210701E1014	4 Edificacion no Habitacional	86,380.59	-	86,380.59	
12354612002207162210701E1015	Edificacion no habitacional	658,939.48	-	658,939.48	
12354612003207132210701E1011	1 Edificacion no habitacional	615,389.67	-	615,389.67	
12354612003207162210701E1015	Inf Edificacion no habitacional	565,105.98	-	565,105.98	
12352612002205042210701E1016	TANQUE SEPTICO SANTA MARIA MAGDALENA	4,400,000.00	-	4,400,000.00	
12352612003205042210701E1016	TANQUE SEPTICO EN SAN BUENAVENTURA	2,200,000.00	-	2,200,000.00	
12352612003207012210701E1015	8 Edificacion no habitacional	40,021.36	-	40,021.36	
12352614004207012210701E1015	7 Edificacion no habitacional	139,546.41	-	139,546.41	
12352612005205042210701E1016	TANQUE SEPTICO SANTIAGO TLAUTLA	2,200,000.00	-	2,200,000.00	
12352612001211012210701E0119	2019/RECPO063001 BARDA PERIMET ESC PRIM E ZAPATA	-	-	-	
12353613001204012210701E0017	RED DE DIST. ELEC. AV. LAZARO CARDENAS SAN IGNACIO	80,483.61	-	80,483.61	
12353613001204012210701E0100	MURO Construccion de obras de abastecimiento de agu	19,420.32	-	19,420.32	
12353613001205042210701E0017	AMP.RED.DIST.ELECT.DIVER.C. SAN ILDEFONSO	804,101.45	-	804,101.45	
12353613001205042210701E1017	AMP.RED.DIST.ELEC.DIV.C.SAN IGNACIO NOPALA	893,467.05	-	893,467.05	
12353613001205072210701E1015	8 Construccion de obras de abastecimiento de agua	59,635.34	-	59,635.34	
12353613001205332210701E0017	AMPLIACION DE RED DE DRENAJESANITARIO EN SANTIAGO	601,334.29	-	601,334.29	
12353613001207032210701E1010	Costruccion de obras para el abastecimiento de agu	35,483.91	-	35,483.91	
12353613001207052210701E1011	Construccion de obras para el abastecimiento de	51,901.14	-	51,901.14	
12353613001211012210701E0018	AMP. RED. CALLE 20 DE NOVIEMBRE EL TIANGUISTENGO R	131,966.88	-	131,966.88	
12353613001225042210701E0418	2018/FAISM063004 AMP.RED. ELECT.DIV. C. ESTANCIA	505,122.73	-	505,122.73	
12353613001225042210701E0518	2018/FAISM063005 AMP. RED. DE ELECT. C.BENITO JUA	213,739.23	-	213,739.23	
12353613001225042210701E0618	2018/FAISM063006 AMP. RED. DIV.CALLES COL. EL VITI	758,603.11	-	758,603.11	
12353613002207052210701E1011	Contruccion de obras para el abastecimiento de agu	27,498.75	-	27,498.75	
12353613003207042210701E1015	3 Construccion de obras para el abastecimiento de	0.01	-	0.01	
12353613003207052210701E1011	Construccion de obras para el abastecimiento de agu	29,774.95	-	29,774.95	
12353613004207052210701E1011	Construccion de obras para el abastecimiento de a	28,485.20	-	28,485.20	
12353613006205042210701E0100	Construcción de obras para el abastecimiento de ag	0.05	-	0.05	



1230 BIENES INMUEBLES, INFRAESTRUCTURA Y CONSTRUCCIONES EN PROCESO							NOTA:	ESF-08
CUENTA	NOMBRE DE LA CUENTA	SALDO INICIAL	SALDO FINAL	FLUJO	CRITERIO			
12354613001211012210701E0018	2018/RECPO063028 TRAB. ADIC. CONT. DREN. SANIT. ZONA C	170,835.62	-	-	170,835.62			
12354613001227042210701E0017	2017/FAISM063011 CONST. DREN. SANIT. DIV. CALLES. ILDEF	782,752.82	-	-	782,752.82			
12353613002205042210701E0017	FAISM 01 CONST. TANQUE SEPTICO SANTA ANA AZCAPOTZAL	2,200,000.00	-	-	2,200,000.00			
12353613002205042210701E0116	6 Construcción de obras de abastecimiento de agua	834,956.09	-	-	834,956.09			
12353613002205332210701E0017	CONSTRUCCION DE DRENAJE SANITARIO EN ZONA CENTRO EN	998,665.71	-	-	998,665.71			
12353613005207052210101E1011	11 construcción de obras para el abastecimiento de	50,000.00	-	-	50,000.00			
12353613003205042210701E0017	FAISM-5 CONST. TANQUE SEPTICO AGUAS RESID. TLAX.	2,200,000.00	-	-	2,200,000.00			
12353613003205042210701E0116	7 Construcción de obras de abastecimiento de agu	415,204.09	-	-	415,204.09			
12353613004205042210701E0116	8 Construcción de obras de abastecimiento de agua	136,345.09	-	-	136,345.09			
12353613005205042210701E0116	9 Construcción de obras de abastecimiento de agua	259,955.09	-	-	259,955.09			
12353613006204042210701E1017	FAISO63002 CONST. DE TANQUE SEPTICO DE AGUAS RESID.	2,200,000.00	-	-	2,200,000.00			
12353613006205042210701E0116	10 Construcción de obras de abastecimiento de agua	459,780.09	-	-	459,780.09			
12353613008204012210701E1016	REHABILITACION DE MERCADO	246,943.58	-	-	246,943.58			
12353613008205042210701E0017	FAISM 063010 CONST. DREN. SANITARIO. DIV. CALLES SANTA	971,983.45	-	-	971,983.45			
12353613008205052210701E0017	ENCOFRAGO DE CANAL REGADOR ENTRE CALLES IGNACIO CO	252,307.62	-	-	252,307.62			
12353613008221012210701E1000	CAMBIO DE LUMINARIAS EN EL MUNICIPIO DE TEPEJI DEL	12,719,999.99	-	-	12,719,999.99			
12353613008227052210701E0017	ENCOFRAGO DE CANAL REGADOR ENTRE CALLES IGNACIO CO	361,337.98	-	-	361,337.98			
12354614001105092210701E0100	Division de terrenos y construcción de obras de u	294,147.00	-	-	294,147.00			
12354614001204012210701E0100	Division de terrenos y construcción de obras de ur	185,534.47	-	-	185,534.47			
12354614001205122210701E0117	2017/CISAN063001 ENCOFRADO CANAL REGADOR	91,393.00	-	-	91,393.00			
12354614001205142210701E0116	PAVIMENTACION FRANCISCO VILLA (SAN MATEO)	838,088.00	-	-	838,088.00			
12354614001207012210701E1013	P Division de terrenos y construcción de obras de	417,600.00	-	-	417,600.00			
12354614001207052210701E0114	12 DIVISION DE TERRENOS Y CONSTRUCCION DE OBRA DE	791,520.69	-	-	791,520.69			
12354614001207062210701E0114	Division de terrenos y construcción de obras de ur	130,727.06	-	-	130,727.06			
12354614001207072210701E0016	CARPETA LAZARO CARDENAS CANTERA DE VILLAGRAN	783,516.31	-	-	783,516.31			
12354614001207092210701E1015	1 Division de terrenos y construcción de obras de	204,667.51	-	-	204,667.51			
12354614001207102210701E0115	Disp. Division de terrenos construcción de obras de	326,738.10	-	-	326,738.10			
12354614001207112210701E0115	1 Division de terrenos construcción de obras de ur	909,708.91	-	-	909,708.91			
12354614001207122210701E1015	Disp. Division de terrenos construcción de obras d	70,722.51	-	-	70,722.51			
12354614001207142210701E1014	ME3 Division de terrenos construcción de obras de	3,180.00	-	-	3,180.00			
12354614001207142210701E1015	ME1 Division de terrenos construcción de obras de	4,555.01	-	-	4,555.01			
12354614001207162210701E1015	PAV Division de terrenos y construcción de obras	728,821.09	-	-	728,821.09			
12354614001207172210701E1014	MIG Division de terrenos construcción de obras de	640,300.58	-	-	640,300.58			
12354614001211012210701E3118	2018RECPO063031 CONST. BANQ. GUARN. EN STA. MA. QUELITE	735,990.20	-	-	735,990.20			
12354614001211012210701E3218	EXT. LINEA. DE MT. ACOMETIDA, SUBESTACION Y ALIMENTADO	707,437.95	-	-	707,437.95			
12354614001211012210701E3418	E3418 2018RECPO063034 REH. BAN. GUAR. GLORIETA 4 TAB	687,470.57	-	-	687,470.57			
12354614001211012210701E3818	2018RECPO063038 CONST. ALCT. CAMINO. SAN MATEO BUENAV	92,711.63	-	-	92,711.63			
12354614001211012210701E3918	2018/RECPO06339 CONST. MURO ACOM. Y REHAB. DRENAJ	43,395.83	-	-	43,395.83			
12354614002205142210701E1016	PAVIMENTACION CONSTITUCION DE 1917 (CIRCUITO DEL M	3,374,808.00	-	-	3,374,808.00			
12354614002207032210701E1012	Division de terrenos construcción de obras de ur	23,551.04	-	-	23,551.04			
12354614002207042210701E1011	Division de terrenos construcción de obras de ur	11,025.38	-	-	11,025.38			
12354614002207112210701E1015	Disp. Division de terrenos construcción de obras d	87,696.00	-	-	87,696.00			
12354614002207132210701E1011	Division de terrenos construcción de obras de ur	13,903.86	-	-	13,903.86			
12354614002207142210701E1015	ME-2 Division de Terrenos y construcción de obras	1,819.39	-	-	1,819.39			
12354614002207172210701E1014	MIG Division de terrenos construcción de obras de	6,473.76	-	-	6,473.76			
12354614003205142210701E0100	Division de terrenos y construcción de obras de ur	384,526.60	-	-	384,526.60			
12354614004207051510701E1014	06 Division de terrenos construcción de obras de u	301,595.95	-	-	301,595.95			
12354614004207072210701E1015	5 Division de terrenos construcción de obras de ur	365,241.73	-	-	365,241.73			
12354614005204012210701E0100	103 Division de terrenos y construcción de obras d	254,984.26	-	-	254,984.26			
12354614006204012210701E0100	102 Division de terrenos y construcción de obras u	55,309.38	-	-	55,309.38			
12354614007204012210701E0100	cano Division de terrenos y construcción de obras	72,741.59	-	-	72,741.59			
12354614008204012210701E0100	105 Division de terrenos y construcción de obras d	4,110.32	-	-	4,110.32			
12354614009204012210701E0100	101 Division de terrenos y construcción de obras d	58,341.65	-	-	58,341.65			
12354614010204012210701E0100	063004 Division de terrenos y construcción de obras	404,265.05	-	-	404,265.05			
12354614010207051510701E1014	p Division de terrenos construcción de obras de ur	19,632.16	-	-	19,632.16			
12354614006204012210701E1016	PAVIMENTO HIDRAULICO EN ENSEÑANZA TECNICA EN EL ED	10,512.21	-	-	10,512.21			
12354614006207012210701E0016	AULAS Y DIRECCION EN SAN JOSE PIEDRA GORDA	8,424.83	-	-	8,424.83			
12354614006207012210701E0115	4 DIVISION DE TERRENOS Y CONSTRUCCION DE OBRAS DE	25,782.04	-	-	25,782.04			
1235461400620702210701E1015	6 Division de terrenos y construcción de obras ur	385,100.74	-	-	385,100.74			
12354614006224042210701E0017	2017/FAISM063012 CONST. DRENAJE SANITARIO EL SALTO	246,813.42	-	-	246,813.42			
12354614007207012210701E1015	6 Division de terrenos y construcción de obras de	71,122.55	-	-	71,122.55			
1235461400720702210701E1015	7 Division de terrenos y construcción de obras de	135,171.11	-	-	135,171.11			
1235461400720702210701E1016	16 PAV EMP AHOGADO REVOLUCION MEXICANA	506,656.88	-	-	506,656.88			
12354614007207182210701E1011	1 DIVISION DE TERRENOS Y CONSTRUCCION DE OBRAS DE	299,381.28	-	-	299,381.28			



1230 BIENES INMUEBLES, INFRAESTRUCTURA Y CONSTRUCCIONES EN PROCESO				NOTA:		ESF-08
CUENTA	NOMBRE DE LA CUENTA	SALDO INICIAL	SALDO FINAL	FLUJO	CRITERIO	
12354614008207012210701E1015	9 Division de terrenos y construccion de obras de	54,311.72	-	54,311.72		
12354614009207102210701E1016	01 PAV. CON CARPETA ASFALT. EN CAMINO DE ACCESO LO	616,300.65	-	616,300.65		
12354614009217102210701E1016	2016/IEPS063001 PAV.CARP. ASF. LA LOMA	215.07	-	215.07		
12354614009225042210701E0010	2018/FAISM063010 CONST.DREN.SANITARIO BUENOS AIRES	-	-	-		
12354614009225042210701E1218	2018/FAISM063012 CONST.DREN.SANIT.DIV.C.COL. MOREL	-	-	-		
12354614009225042210701E1318	2018/FAISM063013 CONST.DRENAJE SANITARIO DIV.C.SAN	-	-	-		
12354614009225042210701E1518	2018/FAISM063015 CONST.DRENAJE SANITARIO EN DIV.C.	-	-	-		
12354614009227042210701E0018	2018/FAISM063400 ELAB.ESTUDIO Y PROY.DIV.C.EL SALT	250,000.00	-	250,000.00		
12354614009227042210701E0118	2018/FAISM063401 ELAB.EST.PROY.COLECTOR DREN.SANIT	250,000.00	-	250,000.00		
12354614009227042210701E1018	2018/FAISM063010 CONST DE DRENAJE SANITARIO EN DIV	-	-	-		
12354614001211012210701E0419	2019/RECPO063004 CONST CANALETA CAPT PLUV MAGNOLIA	-	-	-		
12354614001211012210701E0819	2019 /RECPO063008 CONST CANAL C MAMPOSTERIA	-	-	-		
12354614001211012210701E1619	2019/RECPO063016 CONST DRENAJE SANITARIO C HIDALGO	-	-	-		
12355615001204012210701E0017	1 CONST. DE PAV.HID. CRUCE AC. JUAREZ CON MELCHOR	361.72	-	361.72		
12355615001204012210701E1000	04 Construccion de pavimento asfáltico en camino d	900,000.00	-	900,000.00		
12355615001204012210701E1016	2 Construccion de vias de comunicacion	214,306.69	-	214,306.69		
12355615001204012210701E1017	3 CONSTRUCCION DE PAVIMENTO ASFALTICO EN CAMNIO PR	900,000.00	-	900,000.00		
12355615001205042210701E0017	FAISM063400 ELAB.,EST.YPYOEC DE PAV.EMP.AHOG.CONC.	250,000.00	-	250,000.00		
12355615001205052210701E1017	1 CONS. PAV. HID. EN AV. JUAREZ. CON MELCHOR OCAMP	325,000.00	-	325,000.00		
12355615001205072210701E1016	EMPEDRADO AHOGADO EN CALLE HUICHAPAN EN EL CARMEN	437,683.30	-	437,683.30		
12355615001205092210701E0017	02 PAV.CONC.HID.EN C. 24 DE FEBRERO EN TLAXINACALP	321,119.00	-	321,119.00		
12355615001205112210701E1016	1 Construccion de vias de comunicacion	711,842.43	-	711,842.43		
12355615001205172210701E0017	CONSTRUCCION DE EMPEDRADO DE CALLE PRINCIPAL	1,280,000.00	-	1,280,000.00		
12355615001205322210701E1017	95 PAV. CONC.HID.C.COAHUILA ENTRE C. REP.MEX Y LA	1,038,813.96	-	1,038,813.96		
12355615001207012210701E1015	11 Construccion de de vias de comunicacion	174,108.48	-	174,108.48		
12355615001207012210701E1016	PAV. CARP. ASF. CAMINO ACCESO AL PANTEON 2DA ETAPA	5,761.62	-	5,761.62		
12355615001207022210701E0016	PUENTE VEHICULAR PEATONAL SAN JOSE	2,113,345.06	-	2,113,345.06		
12355615001207052210701E0017	FAFM063001 PA. HID.C.EMILIANO ZAPATA C.PLAN DE AYA	1,176,092.02	-	1,176,092.02		
12355615001207122210701E0016	CARPETA CAMINO DE ACCESO AL PANTEON (2DA ETAPA) CA	81,581.07	-	81,581.07		
12355615001207182210701E1011	2 Construccion de vias de comunicacion	477,305.40	-	477,305.40		
12355615001211012210701E0219	2019/RECPO063002 PAV. ASF. CALLE LAS FLORES	-	-	-		
12355615001211012210701E0519	2019/RECPO063005 CONST. DE PAV HID C. ALLENDE STA	-	-	-		
12355615001211012210701E0619	2019/RECPO063006 PAV. HIDRAULICA CALLE HIDALGO	-	-	-		
12355615001211012210701E0719	2019/RECPO063007 PAV. HIDRAULICA CALLE HIDALGO	-	-	-		
12355615001211012210701E0918	CONSTRUCCIÓN DE PAVIMENTO HIDRÁULICO COMPACTADO EN	154,992.75	-	154,992.75		
12355615001211012210701E1218	CONSTRUCCIÓN DE PAVIMENTO CON CARPETA ASFÁLTICA EN	19,861.52	-	19,861.52		
12355615001211012210701E1219	2019/RECPO063012 BACHEO EN DIFERENTES CALLES	-	-	-		
12355615001211012210701E1319	2019/RECPO063013 REHAB EMPEDRADO A CONCRET C PRINC	-	-	-		
12355615001211012210701E1419	2019/RECPO063014 REHAB DE TERR VARIAS CALLES STGO	-	-	-		
12355615001211012210701E1518	CONSTRUCCIÓN DE PAVIMENTO CON CARPETA ASFÁLTICA EN	26,522.24	-	26,522.24		
12355615001211012210701E1618	CONSTRUCCIÓN DE PAVIMENTO CON CARPETA ASFÁLTICA EN	20,573.76	-	20,573.76		
12355615001211012210701E3618	2018/RECPO063036 TRAB.ADIC.CONTI.EMP.AHOG.C.PRINCIP	68,545.86	-	68,545.86		
12355615001211012210701E3718	AMP. PAV. HIDRAULICA C. EMILIANO ZAPATA COL. SAN J	26,092.75	-	26,092.75		
12355615001211012210701E4018	TRABAJOS DE LAB P/TERRACERIAS Y CONCRETO	46,574.00	-	46,574.00		
12355615001211022210701E0216	2018/DOGPO63002 CONST.PUENTE VEHICULAR SAN JOSE PI	903,817.63	-	903,817.63		
12355615001215012210701E3318	2018/RECPO/063033 PAV.CONNC.HID.C.ADOLFO LOPEZ MAT	1,542,809.38	-	1,542,809.38		
12355615001216062210701E0115	2015/FOFYRO63003 PAV.CARP.ASFAL.CALLE EJER.SAN BUE	40,959.99	-	40,959.99		
12355615001217012210701E0016	2016/REPO063006 PAV..CARP.ASF.C.CAMILO CALVA BENIT	533,241.97	-	533,241.97		
12355615001217022210701E0016	FDGO063002 CONSTR. DE PUENTE VEHICULAR SAN JOSE P	1,191,531.07	-	1,191,531.07		

1230 BIENES INMUEBLES, INFRAESTRUCTURA Y CONSTRUCCIONES EN PROCESO

NOTA: ESF-08

CUENTA	NOMBRE DE LA CUENTA	SALDO INICIAL	SALDO FINAL	FLUJO	CRITERIO
12355615001217062210701E0115	2015/FOFYRO63003 PAV.CARP.ASFAL.CALLE EJER.SAN BUE	382,148.35	-	382,148.35	
12355615001217072210701E0016	2016/FDOFM063002 PAV. CON CARPETA ASFALTICA C. LAZ	62,788.62	-	62,788.62	
12355615001225142210701E0002	130631ME002 PAV. CALLE PUERTO COLORADO LOC. TINAJA	4,620,008.00	-	4,620,008.00	
12355615001225142210701E0018	130631ME001 PAV.C.CONSTITUCION DE 1917 2DA ETAPA	5,400,000.00	-	5,400,000.00	
12355615001225172210701E0018	MIGRANTESPAV. HIDRÁULICA EN CALLE LOMAS DE LA CANT	1,000,000.02	-	1,000,000.02	
12355615001225172210701E0118	MGRANTES PAVIMENTACIÓN HIDRÁULICA EN CALLE PUERTO	1,000,000.00	-	1,000,000.00	
12355615001225322210701E0138	APDER00138 PAV.EN EL MUNICIPIO DE TEPEJI DEL RIO D	5,934,000.00	-	5,934,000.00	
12355615002205042210701E0017	FAISM063401 ELAB.EST.PROY.PAV.CARP.ASF.	250,000.00	-	250,000.00	
12355615002205112210701E1016	PAVIMENTACION HIDRAULICA GARDENIA EN EL EDEN	786,974.96	-	786,974.96	
12355615002205172210701E0017	CONSTRUCCION DE PAVIMENTACION ASFALTICA DE 5CM DE	1,280,000.00	-	1,280,000.00	
12355615002205322210701E0017	102 PAV.CON.HID.C.LACRUZ ENTRE C. MORELOS Y QUERET	2,128,768.10	-	2,128,768.10	
12355615002207012210701E0017	9 RECONSTRUCCION DE PUENTE PEATONAL 3ERA ETAPA	302,484.78	-	302,484.78	
12355615002207012210701E1000	2 Construccion de empedrado ahog. en conc. c. cons	700,000.00	-	700,000.00	
12355615002207052210701E0016	2 PAV.HID.CALLE PROGRESO INDUSTRIAL	1,226,589.59	-	1,226,589.59	
12355615002217012210701E0016	2016/RECPO063005 PAV. CARP. ASF. CAMINO PRINCIPAL	841,033.13	-	841,033.13	
12355615002204012210701E0017	REPO063007 CONSTRUCCION DE PUENTE VEHICULAR LA PAP	113,860.08	-	113,860.08	
12355615002211012210701E0019	2019/RECPO063002 PAV. CARP. ASF. CAMINO PRINCIPAL	-	-	-	
12355615003204012210701E1017	RECPO063007 AMP.BANQ.AV.MELCHOR OCAMPO ENFRENTA CL	147,000.00	-	147,000.00	
12355615003205012210701E1016	RECPCO 063003 REHAB DE REVESTESIMIENTO EN CAMINO	950,000.00	-	950,000.00	
12355615003205112210701E1016	CARPETA CAMINO ACCESO AL PANTEON (1 ETAPA) CAÑADA	749,676.00	-	749,676.00	
12355615003205322210701E1017	PAVMENTACION HIDRAULICA EN LA CALLE FRANCISCO SARA	1,114,835.41	-	1,114,835.41	
12355615004204012210701E0017	11 CONST.PAV.HID.C. JUAN ESCUTIA Y VICENTE SUAREZ	1,090,710.32	-	1,090,710.32	
12355615004204012210701E1017	RECPO063008 TRAB. ADICION.PAV.CONCR. HIDRAULICO C.	138,600.00	-	138,600.00	
12355615004205322210701E0017	PAVIMENTACION CON CARPETA ASFALTICA EN LAS CALLES	1,380,428.40	-	1,380,428.40	
12355615005207072210701E0017	FDOFM063007 CONST. DE PUEENTE VEH. C.CANAL HAC. ZO	301,621.09	-	301,621.09	
12355615005204012210701E0017	REPO06314 CONST.GUAR.C.VICENTE SUAREZ Y JUAN ESCUT	143,319.01	-	143,319.01	
12355615005225042210701E0018	2018/FAISM063007 CONST. DE BANQ. Y GUARN. C. ADOLF	-	-	-	
12355615005227042210701E1618	2018/FAISM063016 PAV. HID. AV. NACIONAL	-	-	-	
12355615001211012210701E0019	2019/RECPO63003 PAV. HIDRAULICA	-	-	-	
12355616001214072210701E0016	2016/FDOFM063006 CONST.TANQUE RESIDUAL SANTIAGO	2,200,000.00	-	2,200,000.00	
12355616001224042210701E0017	2017/FAISM063004 CONST. TANQUE SEPTICO SANTIAGO T	2,200,000.00	-	2,200,000.00	
12355616001225042210701E0118	2018/FAISM063001 CONST.TANQUE SEPTICO AGUAS RESIDU	-	-	-	
12355616001225042210701E0218	2018/FAISM063002 CONST. DE TANQUE SEPTICO AGUAS RE	-	-	-	
12355616001225042210701E0318	2018/FAISM063003 CONST DE TANQUE SEPTICO AGUAS RES	-	-	-	
12355616002224042210701E0017	2017/FAISM063003 CONST. TANQUE SEPTICO EL SALTO	1,320,000.00	-	1,320,000.00	
12362622001201012210701E1016	1 Edificacion no habitacional	336,260.80	-	336,260.80	
12362622001201072210701E1017	CONSTRUCCION DE ALBERCA SEMIOLIMPICA DE TEPEJI DEL	5,429,757.46	-	5,429,757.46	
12362622001205142210701E0100	Edificacion no habitacional	2,852,863.00	-	2,852,863.00	
12362622001205142210701E1016	CENTRO DE DESARROLLO COMUNITARIO (TLAXINACALPAN)	573,971.00	-	573,971.00	
12362622001205191710801R0600	Edificacion no habitacional	1,800,000.00	-	1,800,000.00	
12362622001205191710801R1100	Edificacion no habitacional	4,327,754.84	-	4,327,754.84	
12362622001207012210701E1012	Edificacion no habitacional	810,994.35	-	810,994.35	
12362622001207062210701E1014	3 Edificacion no habitacional	32,342.66	-	32,342.66	
12362622001207062210701E1015	1 Edificacion no habitacional	281,657.08	-	281,657.08	
12362622001211012210701E3518	2018RECPO063035 REP. DE CISTERNA EN LA ALBERCA SEM	25,177.52	-	25,177.52	
12362622002207012210701E1015	5 EDIFICACION NO HABITACIONAL	86,405.28	-	86,405.28	
12362622004201072210701E1017	CONSTRUCCION DE ALBERCAS EN TEPEJI DEL RIO DE OCAMP	2,257,091.11	-	2,257,091.11	
12362622001201012210701E1017	CONSTRUCCION ALBERCA SEMIOLIMPICA TEPEJI DEL RIO	4,513,000.50	-	4,513,000.50	
12362622001211012210701E0919	2019/RECPO063009 REHABILITAC DE CUARTO DE MAQUINA	-	-	-	
12362622004201012210701E1017	6 COLOCACIONES DE PROTECCIONES EXTERIORES Y MANTENI	306,270.79	-	306,270.79	



1230 BIENES INMUEBLES, INFRAESTRUCTURA Y CONSTRUCCIONES EN PROCESO						NOTA:	ESF-08
CUENTA	NOMBRE DE LA CUENTA	SALDO INICIAL	SALDO FINAL	FLUJO	CRITERIO		
12362622004207012210701E0016	CONSTRUCCION DE ALBERCAS EN TEPEJI DEL RIO DE OCAM	2,843,150.92	-	2,843,150.92			
12362622004207012210701E1015	10 Edificacion no habitacional	43,651.97	-	43,651.97			
12364624001207062210701E1015	3 Division de terrenos y construccion de obras de	278,428.58	-	278,428.58			
TOTAL_1230		194,190,589.71	0.00	-178,832,797.35			

NOTA: ESF-08

CUENTA	NOMBRE DE LA CUENTA	SALDO INICIAL	SALDO FINAL	FLUJO	CRITERIO
12400000000000000000000000000000	Bienes Muebles	82,359,021.97	-	82,359,021.97	
12411511001204011510601E0100	Muebles de oficina y estanteria	293,206.17	-	293,206.17	
12411511001205051720801R0200	Muebles de oficina y estanteria	6,900.00	-	6,900.00	
12411511001205051720901R0200	Muebles de oficina y estanteria	9,900.00	-	9,900.00	
12411511001205142220702S1800	Muebles de oficina y estanteria	96,860.00	-	96,860.00	
12411511001205191710801R0400	Muebles de oficina y estanteria	36,839.28	-	36,839.28	
124115110012070000031300000	Muebles de oficina y estanteria	1,586,951.17	-	1,586,951.17	
12411511001207021510501E1012	Muebles de oficina y estanteria	41,953.80	-	41,953.80	
12411511001214011510601E0100	Muebles de oficina y estanteria	247,824.77	-	247,824.77	
12411511001214012270203E0100	Muebles de oficina y estanteria	10,886.51	-	10,886.51	
12412511001207042210701E1015	Muebles de oficina y estanteria	164,153.92	-	164,153.92	
12412512001204011510201E0100	Muebles, excepto de oficina y estanteria	18,950.01	-	18,950.01	
124125120012070000031300000	Muebles, excepto de oficina y estanteria	30,749.26	-	30,749.26	
12413515001204011510601E0100	Bienes informáticos	666,019.15	-	666,019.15	
12413515001205042210701E0100	Bienes informaticos	83,486.00	-	83,486.00	
12413515001205051710801R0100	Bienes informaticos	36,272.04	-	36,272.04	
12413515001205051720901R0200	Bienes informáticos	12,537.80	-	12,537.80	
12413515001205142220310S1800	Bienes informaticos	179,800.00	-	179,800.00	
12413515001205191710801R0400	Bienes informaticos	27,839.65	-	27,839.65	
12413515001205191710801R0800	Bienes informaticos	199,500.00	-	199,500.00	
12413515001205272420310E0700	Bienes informaticos	47,555.00	-	47,555.00	
12413515001205282680306E0100	Bienes informaticos	27,000.00	-	27,000.00	
124135150012070000031300000	Bienes informáticos	3,833,815.80	-	3,833,815.80	
12413515001207021510501E1012	Bienes informaticos	148,904.12	-	148,904.12	
12413515001207031510501E1013	Bienes informaticos	26,722.95	-	26,722.95	
12413515001214011510601E0100	Bienes informáticos	528,334.83	-	528,334.83	
12413515001214012270203E0100	Bienes informaticos	31,670.73	-	31,670.73	
12413515001214061510601E0100	BIENES INFORMATICO	40,554.11	-	40,554.11	
12419519001201011510601R0200	Equipo de Administración	18,389.59	-	18,389.59	
12419519001204011510601E0100	Equipo de Administración	50,464.08	-	50,464.08	
12419519001204012220701E0100	Equipo de administracion	7,850.00	-	7,850.00	
12419519001205051710801R0100	Equipo de administracion	14,848.00	-	14,848.00	
12419519001205191710801R0400	Equipo de Administración	23,025.54	-	23,025.54	
124195190012070000031300000	Equipo de Administración	49,306.49	-	49,306.49	
12419519001214011510601E0100	Equipo de Administración	44,164.31	-	44,164.31	
12421521001204011510601E0100	Equipos y aparatos audiovisuales	139,475.98	-	139,475.98	
12421521001205142220310S1800	Equipo y aparatos audiovisuales	11,600.00	-	11,600.00	
12421521001205191710801R0800	Equipo y aparatos audiovisuales	18,150.00	-	18,150.00	
12421521001205272420310E0700	Equipo y aparatos audiovisuales	20,598.00	-	20,598.00	
124215210012070000031300000	Equipos y aparatos audiovisuales	83,744.36	-	83,744.36	
1242152100121012680306E0100	Equipo y Aparatos Audiovisuales	6,234.80	-	6,234.80	
12423523001204011510601E0100	Cámaras fotográficas y de video	52,621.11	-	52,621.11	
12423523001205191710801R0400	Camras Fotograficas y de Video	368,815.50	-	368,815.50	
124235230012070000031300000	Cámaras fotográficas y de video	325,446.91	-	325,446.91	
12423523001207042210701E1015	Camaras fotograficas y de video	17,595.98	-	17,595.98	
12423523001214011510601E0100	Cámaras fotográficas y de video	24,702.35	-	24,702.35	
12429529001205142220310S1200	Equipo educacional y recreativo	15,000.00	-	15,000.00	
12429529001205142220310S1800	Equipo Educacional y Recreativo	139,200.00	-	139,200.00	
12429529001205272420310E0700	Equipo Educacional y Recreativo	724,633.17	-	724,633.17	
12429529001205272420310E0800	Equipo Educacional y Recreativo	102,883.13	-	102,883.13	
124295290012070000031300000	Equipo Educacional y Recreativo	21,246.72	-	21,246.72	
12431531001204011510601E0100	Equipo médico y de laboratorio	89,871.11	-	89,871.11	
1243153100121012690202E0100	Equipo médico y de laboratorio	11,551.15	-	11,551.15	
12441541001200001720901R0100	DONACION DE VEHICULOS Y EQUIPO TERRESTRE	226,391.00	-	226,391.00	
12441541001201072210701E0100	Vehiculos y Equipo Terrestre	307,760.01	-	307,760.01	
12441541001201112210701E0100	Vehiculos y Equipo Terrestre	76,500.00	-	76,500.00	
12441541001204011510601E0100	Vehículos y Equipo Terrestre	238,324.50	-	238,324.50	
12441541001204011510601R0016	VEHICULOS Y EQUIPO DE TERRESTRE	1,676,500.00	-	1,676,500.00	
12441541001205191710801R0110	Vehiculos y equipo terrestre	3,760,000.00	-	3,760,000.00	
12441541001205191710801R1200	Vehiculos y equipo terrestre	600,000.00	-	600,000.00	
12441541001205291510601E1016	vehiculos y equipo terrestre	1,020,700.00	-	1,020,700.00	
124415410012070000031300000	Vehiculos y Equipo Terrestre	31,214,813.47	-	31,214,813.47	
12441541001207061510601E0016	VEHICULOS Y EQUIPO TERRESTRE	104,665.00	-	104,665.00	
12441541001207061510601E0115	Vehiculos y equipo terrestre	158,536.00	-	158,536.00	
12441541001214011510601E0100	Vehiculos y Equipo Terrestre	45,240.00	-	45,240.00	
12441541001217061510601E0015	VEHICULOS Y EQUIPO DE TRANSPORTE	150,199.00	-	150,199.00	
12441541001225191710801R1100	VEHICULOS Y EQUIPO TERRESTRE	4,500,000.00	-	4,500,000.00	
124425420012070000031300000	Carrocerías y remolques	2,684,040.00	-	2,684,040.00	
12443543001204011510601E0100	Vehiculos y equipo aereo	130,410.01	-	130,410.01	
124495490012070000031300000	Otros equipos de transporte	668,346.88	-	668,346.88	
1245055100105191710801R1100	Maquinaria y equipo se seguridad publica	14,036.00	-	14,036.00	
124625620012070000031300000	Maquinaria y equipo Industrial	46,800.01	-	46,800.01	
124635630012070000031300000	Equipo de Construcción	1,125,646.63	-	1,125,646.63	
12463563001214062220701E0016	Equipo de construccion	600,000.00	-	600,000.00	
12463563001214062220701E0017	Equipo de construccion	3,006,135.00	-	3,006,135.00	
12463563001215291310201E0100	Equipo de construccion	56,741.40	-	56,741.40	
12464564001204011310101E0100	Sistema de aire acondicionado, calefaccion y de re	31,050.00	-	31,050.00	
12464564001205272420310E0700	Sistemas de aire acondicionado, calefacion y de r	3,199.00	-	3,199.00	
124645640012070000031300000	Sistemas de aire acondicionado, calefacion y de r	74,737.57	-	74,737.57	



1230 BIENES INMUEBLES, INFRAESTRUCTURA Y CONSTRUCCIONES EN PROCESO						NOTA:	ESF-06
CUENTA	NOMBRE DE LA CUENTA	SALDO INICIAL	SALDO FINAL	FLUJO	CRITERIO		
12464564001211011310501E0100	SISTEMA DE AIRE ACONDICIONADO CALEFACCION Y DE REF	66,465.68	-	-	66,465.68		
12465565001104011830303E0100	Equipos y Aparatos de Comunicación y Telecomunicac	1,999.00	-	-	1,999.00		
12465565001201011830303E0100	Equipos y Aparatos de Comunicación y Telecomunicac	5,784.99	-	-	5,784.99		
12465565001205051720801R0200	Equipos y Aparatos de Comunicación y Telecomunicac	514,569.02	-	-	514,569.02		
12465565001205051720901R0200	Equipos y Aparatos de Comunicación y Telecomunicac	160,370.00	-	-	160,370.00		
12465565001205191710801R0700	Equipos y Aparatos de Comunicación y Telecomunicac	919,815.79	-	-	919,815.79		
1246556500120700000031300000	Equipos y Aparatos de Comunicación y Telecomunicac	2,729,413.26	-	-	2,729,413.26		
12465565001225051720901R0200	Equipos y Aparatos de Comunicación y Telecomunicac	5,800.00	-	-	5,800.00		
12465565001225191710801R0700	Equipos y Aparatos de Comunicaciones y Telecomunic	410,226.98	-	-	410,226.98		
12466566001104011830303E0100	Equipos de generación eléctrica, aparatos y acceso	18,960.00	-	-	18,960.00		
1246656600120400000030300000	Equipos de generacion electrica,aparatos y acceso	165,659.60	-	-	165,659.60		
12466566001211012240703E0100	Equipos de Generacion Electrica,Aparatos y Acceso	42,244.15	-	-	42,244.15		
12467567001201012260309E0100	Herramientas y Máquinas-Herramientas	471,415.29	-	-	471,415.29		
12467567001204012410312E0100	Herramientas y maquinas-herramientas	7,979.30	-	-	7,979.30		
12467567001205051720901R0200	Herramientas y Maquinas-Herramientas	21,186.10	-	-	21,186.10		
12467567001205142220702S0200	Herramientas y Maquinas Herramientas	13,150.00	-	-	13,150.00		
12467567001205142220702S1000	Herramientas y Maquinas Herramientas	15,000.00	-	-	15,000.00		
1246756700120700000031300000	Herramientas y Máquinas-Herramientas	13,038,779.97	-	-	13,038,779.97		
12467567001211012260309E0100	Herramientas y Máquinas-Herramientas	11,943.36	-	-	11,943.36		
12467567001211012410312E0100	Herramientas y Maquinas -Herramientas	13,362.70	-	-	13,362.70		
12469569001201011830303E0100	Otros equipos	188,233.90	-	-	188,233.90		
1246956900120700000031300000	Otros equipos	31,836.52	-	-	31,836.52		
12469569001211012260309E0100	Otros Equipos	115,769.03	-	-	115,769.03		
12471513001204011510601E0100	Bienes Artísticos y Culturales	17,400.00	-	-	17,400.00		
1247151300120700000031300000	Bienes Artísticos y Culturales	32,780.50	-	-	32,780.50		
12488578001204012210701E0100	Arboles y plantas	1,500.00	-	-	1,500.00		
TOTAL_1240		82,359,021.97	0.00	-82,359,021.97	0.00		

1261 DEPRECIACIÓN ACUMULADA DE BIENES INMUEBLES					
CUENTA	NOMBRE DE LA CUENTA	SALDO INICIAL	SALDO FINAL	FLUJO	CRITERIO
12610000000000000000000000000000	Depreciación Acumulada de Bienes Inmuebles	-	-	-	-
TOTAL_1261		0.00	0.00	0.00	

1262 DEPRECIACIÓN ACUMULADA DE INFRAESTRUCTURA					
CUENTA	NOMBRE DE LA CUENTA	SALDO INICIAL	SALDO FINAL	FLUJO	CRITERIO
12620000000000000000000000000000	Depreciación Acumulada de Infraestructura	-	-	-	-
TOTAL_1262		0.00	0.00	0.00	

1263 DEPRECIACIÓN ACUMULADA DE BIENES MUEBLES					
CUENTA	NOMBRE DE LA CUENTA	SALDO INICIAL	SALDO FINAL	FLUJO	CRITERIO
12630000000000000000000000000000	Depreciación Acumulada de Bienes Muebles	-	-	-	-
TOTAL_1263		0.00	0.00	0.00	

1264 DETERIORO ACUMULADO DE ACTIVOS BIOLÓGICOS					
CUENTA	NOMBRE DE LA CUENTA	SALDO INICIAL	SALDO FINAL	FLUJO	CRITERIO
12640000000000000000000000000000	Deterioro Acumulado de Activos Biológicos	-	-	-	-
TOTAL_1264		0.00	0.00	0.00	

TEPEJI DEL RÍO DE OCAMPO, HGO.
TESORERÍA
L.C. FRANCISCO AVELLANO HERNÁNDEZ
TESORERO MUNICIPAL

TEPEJI DEL RÍO DE OCAMPO, HGO.
C.P. MOISÉS RAMÍREZ TAPIA
PRESIDENTE MUNICIPAL CONSTITUCIONAL

TEPEJI DEL RÍO DE OCAMPO, HGO.
SÍNDICO PROCURADOR
C. ELIZETH URRUTIA ENRIQUÉZ
SÍNDICO PROCURADOR HACENDARIO



1280 ESTIMACIONES Y DETERIOROS		NOTA: ESF-10
1280000000000000000000000000000000	Estimación por Pérdida o Deterioro de Activos no C	0

Bajo protesta de decir verdad declaramos que los Estados Financieros y sus notas, son razonablemente correctos y son responsabilidad del emisor.


TESORERIA MUNICIPAL
 L.C. FRANCISCO AVENDANO HERNANDEZ
 TESORERO MUNICIPAL


RESIDENCIA MUNICIPAL
 C.P. MOISES RAMIREZ TAPIA
 PRESIDENTE MUNICIPAL CONSTITUCIONAL


H. AYUNTAMIENTO MUNICIPAL
H. ASAMBLEA MUNICIPAL
SINDICO PROCURADOR
 C. ELIZETH URRUTIA ENRIQUEZ
 SINDICO PROCURADOR HACENDARIO




1190 OTROS ACTIVOS CIRCULANTES		NOTA: ESF-11	
CUENTA	NOMBRE DE LA CUENTA	MONTO	CARACTERÍSTICAS
11900000000000000000000000000000	Otros Activos Circulantes	0.00	
TOTAL_1190		0.00	
1290 OTROS ACTIVOS NO CIRCULANTES		NOTA: ESF-11	
CUENTA	NOMBRE DE LA CUENTA	MONTO	CARACTERÍSTICAS
12900000000000000000000000000000	Otros Activos no Circulantes	0.00	
TOTAL_1290		0.00	

Bajo protesta de decir verdad declaramos que los Estados Financieros y sus notas, son razonablemente correctos y son responsabilidad de este Ayuntamiento.


L.C. FRANCISCO AVENDAÑO HERNANDEZ
TESORERO MUNICIPAL


C.P. MOISES RAMIREZ TAPIA
PRESIDENTE MUNICIPAL CONSTITUCIONAL


C. ELIZETH URRUTIA ENRIQUEZ
SINDICO PROCURADOR HACENDARIO





2160 FONDOS Y BIENES DE TERCEROS EN GARANTIA Y/O ADMINISTRACIÓN NOTA: ESF-13

CUENTA	NOMBRE DE LA CUENTA	MONTO	NATURALEZA	CARACTERÍSTICAS
00000000000000000000000000000000	Fondos y Bienes de Terceros en Garantía y/o Admini	0		
TOTAL_2160		0.00		

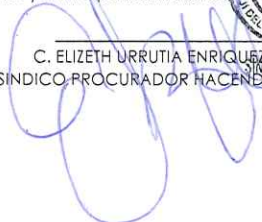
2250 FONDOS Y BIENES DE TERCEROS EN GARANTIA Y/O ADMINISTRACION A LARGO PLAZO NOTA: ESF-13

CUENTA	NOMBRE DE LA CUENTA	MONTO	NATURALEZA	CARACTERÍSTICAS
00000000000000000000000000000000	Fondos y Bienes de Terceros en Garantía y/o Admini	0		
TOTAL_2250		0.00		

Bajo protesta de decir verdad declaramos que los Estados Financieros y sus notas, son razonablemente correctos y son responsabilidad del Sr. Presidente Municipal.


L.C. FRANCISCO AYENDAÑO HERNANDEZ
TESORERO MUNICIPAL


C.P. MOISES RAMIREZ TAPIA
PRESIDENTE MUNICIPAL CONSTITUCIONAL


C. ELIZETH URRUTIA ENRIQUETA
SINDICO PROCURADOR HACENDARIO




2159 OTROS PASIVOS DIFERIDOS A CORTO PLAZO					NOTA: ESF-14
CUENTA	NOMBRE DE LA CUENTA	MONTO	NATURALEZA	CARACTERÍSTICAS	
90000000000000000000000000000000	Otros Pasivos Diferidos a Corto Plazo	0			
TOTAL_2159		0.00			
2199 OTROS PASIVOS CIRCULANTES					NOTA: ESF-14
CUENTA	NOMBRE DE LA CUENTA	MONTO	NATURALEZA	CARACTERÍSTICAS	
90000000000000000000000000000000	Otros Pasivos Circulantes	0			
TOTAL_2199		0.00			
2240 PASIVO DIFERIDO A LARGO PLAZO					NOTA: ESF-14
CUENTA	NOMBRE DE LA CUENTA	MONTO	NATURALEZA	CARACTERÍSTICAS	
00000000000000000000000000000000	Pasivos Diferidos a Largo Plazo	0			
TOTAL_2240		0.00			

Bajo protesta de decir verdad declaramos que los Estados Financieros y sus notas, son razonablemente correctos y son responsabilidad del emisor.


 TESORERIA MUNICIPAL
 L.C. FRANCISCO AVENDAÑO HERNANDEZ
 TESORERO MUNICIPAL


 PRESIDENCIA
 C.P. MOISES RAMIREZ TAPIA
 PRESIDENTE MUNICIPAL CONSTITUCIONAL


 SINDICO PROCURADOR
 C. ELIZETH URRUTIA ENRIQUEZ
 SINDICO PROCURADOR HACENDARIO



MUNICIPIO DE TEFEL DEL RIO DE OCAMPO, HGO.
 NOTAS A LOS ESTADOS FINANCIEROS DE TRIMESTRE DE 2014
 DEL 01 ENERO AL 30 DE JUNIO DEL 2019

2150 Y 2220 DEUDA PUBLICA

NOTA: ESF-15

Índice	Detalle del Crédito	Acreedor	Num. Contrato de Crédito	Clase del Título	Financiamiento Central		Finan. Dispositivo		Saldo en Pesos	Tasa de Interés	Capital Amortizado		Ingresos Pagados Acumulados	Ingresos Pagados en el Ejercicio	Capital Pagado	Ingr. Total de Pagos	Num. de pagos del periodo	Fecha de Contratación	Fecha de Vencimiento	Registro Estatal	Principio de Gracia	Aval	Garantía	Fuente de Financiamiento		
					En UDIS	En Pesos	En UDIS	En Pesos			En UDIS	En Pesos														
C01																										
C02																										
C03																										
C04																										
	TOTAL CRÉDITOS																									



Bojo protesta de decir verdad declaro que los Estados Financieros y sus apoyos son razonablemente correctos y son respaldados por los datos contables de la institución.


 C.F. ROSA FERRER DE
 PRESIDENTE DE LA COMISIÓN INSTITUCIONAL DE CONTROL INTERNO
 TESORERÍA MUNICIPAL
 MUNICIPIO DE TEFEL DEL RIO DE OCAMPO, HGO.

4100 INGRESOS DE GESTIÓN

NOTA: EA-01

CUENTA	NOMBRE DE LA CUENTA	MONTO	CARACTERÍSTICAS
41000000000000000000000000000000	INGRESOS DE GESTION	44,216,673.96	
4111011010101101020000000000	Bailes con cobro de entrada	23,116.00	
4111011010101101040000000000	Luchas	5,616.00	
4111011010101101050000000000	Aniversarios y promociones	18,304.00	
4111011010101101060000000000	Juegos mecánicos	28,664.00	
4111011010101101070000000000	Maquinitas	1,030.00	
4112012010101101010000000000	Predial Urbano	9,224,370.31	
4112012010201101020000000000	Predial Rustico	3,338,095.62	
4112012010301101030000000000	Predial Ejidal	24,781.11	
4112012010401101040000000000	Predial Industrial	15,656,266.68	
4112012020101101010000000000	Traslado de Dominio	1,266,025.73	
4117017010101101010000000000	Accesorios impuestos	1,608,430.16	
4117017010101101020000000000	Acesorios de traslado de dominio	14,762.00	
4143043010101101020000000000	Derecho por servicio de Alumbrado público por conv	350,000.00	
4143043010401101010000000000	Uso de corraleta	16,845.50	
4143043010401101020000000000	Inspeccion sanitaria	15,237.00	
4143043010401101030000000000	Lavado de viceras	33,691.00	
4143043010401101040000000000	Lavado de cabeza	18,958.00	
4143043010401101050000000000	Cuarto frio (Refrigeracion)	31,503.00	
4143043010401101060000000000	Matanza de bovinos	90,106.00	
4143043010401101070000000000	Matanza de Porcinos	75,315.00	
4143043010401101090000000000	Uso de bascula	13,459.50	
4143043010401101100000000000	Registro de fierros para marcar ganado	1,900.00	
4143043010401101110000000000	Refrendo de fierros para marcar magueyes.	9,800.00	
4143043010501101010000000000	Inhumación de cadáveres o restos por 7 años 1era c	20,100.00	
4143043010501101020000000000	Inhumación de cadáveres o restos por 7 años 2da cl	23,000.00	
4143043010501101030000000000	Refrendo por inhumación 7 años 1era clase	40,270.00	
4143043010501101040000000000	Refrendo por inhumación 7 años 2da clase	22,880.00	
4143043010501101051000000000	Permiso para la instalación o construcción de monu	4,920.00	
4143043010501101060000000000	Permiso para la construccion de capilla individual	1,180.50	
4143043010501101070000000000	INHUMACION DE CADAVERES COMUNIDAD	47,380.00	
4143043010501101080000000000	PERMISO PARA CONSTRUCCION DE GAVETA	1,074.00	
4143043010501101100000000000	REFRENDO INHUMACION 7 AÑOS COMUNIDAD	2,640.00	
4143043010601101030000000000	Recepcion de basura en el relleno sanitario por t	165,072.67	
4143043020101101030000000000	registro de matrimonio	50,868.00	
4143043020101101060000000000	Registro de defuncion	26,850.00	
4143043020101101070000000000	Registro de divorcio	36,750.00	
4143043020101101080000000000	Registro de reconocimiento	6,750.00	
4143043020101101090000000000	Registro de concubinato	660.00	
4143043020101101110000000000	Anotacion marginal	1,020.00	
4143043020201101010000000000	Actas Diversas	485,178.00	
4143043020201101020000000000	Certificacion y expedicion de copias	2,352.00	
4143043020201101030000000000	Constancias de documentos que obren reg.civil	4,554.00	
4143043020201101040000000000	Busqueda en archivo de antecedentes por periodo an	9,873.50	
4143043020201101050000000000	Constancias de Secretaría Municipal	46,134.00	
4143043020201101060000000000	Dictamen de riesgo Proteccion Civil	19,580.00	
4143043020201101070000000000	Sanidad Municipal	43,260.00	
4143043020201101090000000000	Certificaciones impuesto predial	147,840.00	
4143043020201101100000000000	Costo de tarjeta y o boleta de predial	2,400.00	
4143043020201101110000000000	CERT. ACTA DIVORCIO	5,886.00	
4143043020201101120000000000	CERT. ACTA MATRIMONIO	43,956.00	
4143043020201101130000000000	CERT. ACTA. RECONOCIMIENTO	1,524.00	
4143043020201101140000000000	CERT. ACTA DEFUNCION	36,078.00	
4143043020301101010000000000	Renovacion de placas de funcionamiento	1,601,073.00	
4143043020301101020000000000	Expedicion de placas de funcionamiento	181,198.00	
4143043020501101010000000000	Renovacion licencias	420,414.00	
4143043020501101020000000000	Expedicion de licencias	19,842.00	
4143043020501101040000000000	Cambio de propietario licencia de funcionamiento	125.00	
4143043020501101050000000000	Cambio de nombre o razon social licencia de fuanci	125.00	
4143043020601101010000000000	Publicidad en volantes y folletos	12,544.00	
4143043020601101020000000000	Publicidad en posters	581.00	
4143043020601101060000000000	PUBLICIDAD EN ACRILICO DE MAS DE 15 M2 REVALIDACI	37,734.00	
4143043020601101070000000000	PUBLICIDAD EN ACRILICO DE MENOS DE 15 M2	1,750.00	
4143043020601101080000000000	PUBLICIDAD EN LAMINA DE MAS DE 15 M2 REVALIDACION	42,360.00	
4143043020601101090000000000	PUBLICIDAD EN LONA DE MENOS DE 15 M2 REVALIDACION	2,430.00	
4143043020601101100000000000	PUBLICIDAD EN LAMINA DE MENOS DE 15 M2 REVALIDACIO	7,389.00	



4100 INGRESOS DE GESTIÓN		NOTA: EA-01	
CUENTA	NOMBRE DE LA CUENTA	MONTO	CARACTERÍSTICAS
4143043020601101200000000000	PUBLICIDAD DE LONA DE MAS DE 15 METROS 2 REVALIDAC	27,392.22	
4143043020601101200000000000	PUBLICIDAD EN BARDAS, TOLDOS, MARQUESINAS, PISOS,	4,340.00	
4143043020601101270000000000	Busqueda d exp. d anuncios en archivo a solíc. pro	7,750.00	
4143043030101101070000000000	Constancia de no afectacion de areas verdes	6,305.00	
4143043030101101090000000000	Constancia de número oficial.	97,637.00	
4143043030101101100000000000	Constancia de alineamiento, límite exterior y dest	156,807.00	
4143043030201101010000000000	Derecho por realización y expedición de avalúos ca	532,467.00	
4143043030401101010000000000	Licencia de construccion habitacional de interes s	6,102.96	
4143043030401101020000000000	Licencia de construccion habitacional de interes m	10,353.30	
4143043030401101030000000000	Licencia de construccion habitacional residencial	189,370.72	
4143043030401101040000000000	Licencia de construccion comercial de interes soci	1,738.00	
4143043030401101050000000000	Licencia de construccion comercial de interes medi	4,462.64	
4143043030401101060000000000	Licencia de construccion comercial residencial med	32,970.88	
4143043030401101090000000000	Licencia de construccion aran industria	114,000.00	
4143043030401101100000000000	Renovacion licencia de construccion	6,463.79	
4143043030401101110000000000	Licencia de construccion de bardas hasta 2.40m de	4,380.20	
4143043030401101130000000000	Contruccion de muro de contencion	3,257.32	
4143043030401101140000000000	Derecho por demoliciones	4,301.00	
4143043030401101150000000000	Licencia de construccion de banquetas	28.00	
4143043030401101170000000000	Licencia de construccion de pavimentos	7,905.00	
4143043030501101010000000000	Derechos por autorización de peritos en obras para	2,427.00	
4143043030501101040000000000	Refrendo Derechos por autorización de peritos en o	885.00	
4143043030701101050000000000	Aviso de terminacion de obra	5,508.00	
4143043030901101010000000000	Derechos por la supervision de obra publica	141,884.93	
4143043031001101020000000000	Derribo y poda de arboles en propiedad particular	16,058.00	
4143043031001101040000000000	Dictamen de impacto ambiental servicion mayor 120m	54,592.50	
4144045010101101010000000000	Accesorios de licencias y placas de funcionamiento	113,481.00	
4144045010101101020000000000	Accesorios por el arrendamiento de bienes muebles	11,964.00	
4144045010101101030000000000	Accesorios en general	2,891.86	
4151051010101101040000000000	Uso de piso	503,821.00	
4151051010201101010000000000	Jaulas	5,865.00	
4151051010201101020000000000	Locales	50,376.00	
4151051010201101030000000000	Planchas	33,490.00	
4151051010201101040000000000	locales situados en el interior del mercado de art	7,084.00	
4151051010301101010000000000	Estacionamiento Publico por hora o fraccion	502,245.00	
4151051010301101020000000000	Estacionamiento paraquímetros	536,420.69	
4151051010301101030000000000	Permisos de carga y descarga	98,984.00	
4151051010501101060000000000	Consulta Psicológica	8,126.00	
4151051010501101100000000000	Terapia primera vez	4,200.00	
4151051010501101130000000000	Según condiciones Socioeconómicas regular	2,516.00	
4151051010501101140000000000	Según condiciones Socioeconómicas baja	648.00	
4151051010501101150000000000	Según condiciones Socioeconómicas muy baja	1,089.00	
4151051100101101010000000000	INTERESES	3,649.89	
4161061120101101010000000000	Rezaqos de impuesto predial	1,356,132.19	
4161061120101101020000000000	Rezaqos de realamientos y mercados	198,820.00	
4161061130101101010000000000	Tramite de pasaportes	329,910.00	
4162061030101101010000000000	Multas por infracciones al reglamento de Transito	161,904.00	
4162061030101101020000000000	Multas impuestas a los infractores de los realamen	163,337.60	
4162061030101101030000000000	Multas de traslacion de Dominio	240.00	
4162061030101101040000000000	Multas Parquímetros	274,122.00	
4162061040101101010000000000	Multas federales no fiscales	58,449.14	
4169061070101101010000000000	Donaciones hechas a favor del municipio	74,358.42	
4169061100101101020000000000	Inscripcion Talleres Culturales	10,200.00	
4169061100101101030000000000	Inscripcion Orquesta	500.00	
4169061100101101040000000000	Colegiatura Orquesta	1,050.00	
4169061120101101010000000000	Rezaqos de impuesto predial	1,932,131.81	
4169061120101101020000000000	Rezaqos de realamientos y mercados	230,607.62	
4169061130101101010000000000	Tramite de pasaportes	604,800.00	
TOTAL_4100		44,216,673.96	
4200 PARTICIPACIONES, APORTACIONES, TRANSFERENCIAS, ASIGNACIONES, SUBSIDIOS Y OTRAS AYUDAS		NOTA: EA-01	
4200000000000000000000000000	PARTI APOR CON INC DERIV COLAB FIS FDOS DIST DE AP	92,499,959.08	
4211081010101502010000000000	**Fondo General de Participaciones(fgp)	28,770,884.45	
4211081030101506010000000000	**Fondo de Fiscalización y Recaudación(fofir)	931,675.08	
4211081040101507010000000000	**Fondo de Fomento Municipal	10,944,418.27	
4211081050102513010000000000	**FONDO DE COMPENSACIÓN PARA MUNICIPIOS	103.22	
4212082010102504010000000000	**Fondo de Aport.(faism)infraest. social municipal	12,141,634.87	
4212082010202505010000000000	**Fondo de Aport(fortamun)p el Fortalecimiento	30,357,950.60	
4212082010301509010000000000	**IMPUESTO S/AUTOMOVILES NUEVOS (isan)	302,384.74	
4212082010401510010000000000	**IEPS TABACOS	1,017,561.86	
4212082010501511010000000000	**IEPS GASOLINA	1,387,477.64	
4212082010601512030000000000	**FONDO DE COMPENSACION DE ISAN (CISAN)	50,086.11	
4212082011301529010000000000	** FONDO DE ISR	6,595,763.29	
TOTAL_4200		92,499,959.08	

Bajo protesta de decir verdad declaramos que los Estados Financieros y sus notas, son razonablemente correctos y son responsabilidad del emisor.

L.C. FRANCISCO AYENDANO HERNANDEZ
TESORERO MUNICIPAL

C.P. MOJIBS RAMIREZ TAPIA
PRESIDENTE MUNICIPAL CONSTITUCIONAL

C. ELIZETH URRUTIA ENRIQUEZ
SINDICO PROCURADOR HACENDARIO



4100 INGRESOS DE GESTIÓN

NOTA: EA-01

CUENTA	NOMBRE DE LA CUENTA	MONTO	CARACTERÍSTICAS
--------	---------------------	-------	-----------------



NOTA: EA-02

4300 OTROS INGRESOS Y BENEFICIOS				
CUENTA	NOMBRE DE LA CUENTA	MONTO	NATURALEZA	CARACTERÍSTICAS
43000000000000000000000000000000	OTROS INGRESOS Y BENEFICIOS	0.00		
43110000001000000000000000000000	Subcuenta 1	0.00		
43190000001000000000000000000000	Otros Ingresos Financieros Sub Cta	0.00		
TOTAL_4300		0.00		

Bajo protesta de decir verdad declaramos que los Estados Financieros y sus notas, son razonablemente correctos y son responsabilidad del emisor.

L.C. FRANCISCO AVENDAÑO HERNANDEZ
TESORERO MUNICIPAL



C.P. MOISES RAMIREZ REYES
PRESIDENTE MUNICIPAL CONSTITUCIONAL



C. ELIZETH URRUTIA ENRIQUEZ
SINDICO PROCURADOR HACENDARIO



* MUNICIPIO DE TEPEJI DEL RIO DE OCAMPO, HGO.
NOTAS DE DESGLOSE
 DEL 01 ENERO AL 30 DE JUNIO DEL 2019
 I. INFORMACION CONTABLE

5000 GASTOS Y OTRAS PERDIDAS		NOTA: EA-03		
CUENTA	NOMBRE DE LA CUENTA	MONTO	% GASTO	EXPLICACIÓN
50000000000000000000000000000000	GASTOS Y OTRAS PERDIDAS	#####	100%	
511101100111071310101E0100	Dietas	4,166,997.00	4.01%	
5111011300111021310101E0100	Sueldos	212,486.00	0.20%	
5111011300111021310201E0100	Sueldos	632,094.00	0.61%	
5111011300111021340313E0100	Sueldos	421,757.00	0.41%	
5111011300111021350302E0100	Sueldos	142,556.00	0.14%	
5111011300111021390301E0100	Sueldos	308,099.00	0.30%	
5111011300111021410314E0100	Sueldos	161,007.00	0.15%	
5111011300111021510501E0100	Sueldos	649,202.00	0.62%	
5111011300111021510502E0100	Sueldos	515,821.00	0.50%	
5111011300111021510503E0100	Sueldos	512,018.00	0.49%	
5111011300111021510504E0100	Sueldos	204,510.00	0.20%	
5111011300111021510601E0100	Sueldos	1,509,044.00	1.45%	
5111011300111021730307E0100	Sueldos	239,070.00	0.23%	
5111011300111021810304E0100	Sueldos	309,403.00	0.30%	
5111011300111021830303E0100	Sueldos	466,601.00	0.45%	
5111011300111022110704E0100	Sueldos	3,514,628.00	3.38%	
5111011300111022210701E0100	Sueldos	2,740,552.00	2.64%	
5111011300111022220702E0100	Sueldos	168,168.00	0.16%	
5111011300111022240703E0100	Sueldos	444,638.00	0.43%	
5111011300111022260305E0100	Sueldos	410,940.00	0.40%	
5111011300111022260309E0100	Sueldos	444,532.00	0.43%	
5111011300111022310308E0100	Sueldos	297,797.00	0.29%	
5111011300111022410312E0100	Sueldos	213,405.00	0.21%	
5111011300111022420310E0100	Sueldos	219,137.00	0.21%	
5111011300111022420311E0100	Sueldos	445,684.00	0.43%	
5111011300111022560317E0100	Sueldos	42,057.00	0.04%	
5111011300111022680306E0100	Sueldos	342,750.00	0.33%	
5111011300111022680316E0100	Sueldos	113,684.00	0.11%	
5111011300111022690202E0100	Sueldos	743,967.00	0.72%	
5111011300111022700203E0100	Sueldos	213,240.00	0.21%	
5111011300111023110401E0100	Sueldos	300,720.00	0.29%	
5111011300111023110402E0100	Sueldos	308,154.00	0.30%	
5111011300111023610403E0100	Sueldos	77,286.00	0.07%	
51110113001125051710801R0100	Sueldos	8,425,017.95	8.11%	
51110113001125051720901R0200	Sueldos	1,116,395.72	1.07%	
51110113001125191710801R1518	Sueldos	77,014.37	0.07%	
51120122001114011510601E0100	Sueldo Base a Personal Eventual	2,424,121.19	2.33%	
51120122001114012690202E0100	Sueldo Base a Personal Eventual	357,957.79	0.34%	
51120122001114021510601E0100	Sueldo Base a Personal Eventual	1,632,735.21	1.57%	
51120122001114061510601E0100	Sueldo Base Personal Eventual	163,581.47	0.16%	
51120122001125051710801R0100	Sueldo Base a Personal Eventual	468,849.58	0.45%	
51120122001125051720901R0200	SUELDOS BASE A PERSONAL EVENTUAL	116,858.56	0.11%	
5113013100111021310101E0100	Prima Quinquenal	4,090.00	0.00%	
5113013100111021310201E0100	Prima Quinquenal	1,750.00	0.00%	
5113013100111021340313E0100	Prima Quinquenal	1,449.00	0.00%	
5113013100111021390301E0100	Prima Quinquenal	1,135.00	0.00%	
5113013100111021410314E0100	Prima Quinquenal	3,518.00	0.00%	
5113013100111021510501E0100	Prima Quinquenal	5,144.00	0.00%	
5113013100111021510502E0100	Prima Quinquenal	1,502.00	0.00%	
5113013100111021510503E0100	Prima Quinquenal	2,515.00	0.00%	
5113013100111021510601E0100	Prima Quinquenal	10,625.00	0.01%	
5113013100111021730307E0100	Prima Quinquenal	2,314.00	0.00%	
5113013100111021810304E0100	Prima Quinquenal	2,298.00	0.00%	
5113013100111022110704E0100	Prima Quinquenal	44,413.00	0.04%	
5113013100111022210701E0100	Prima Quinquenal	33,437.00	0.03%	
5113013100111022220702E0100	Prima Quinquenal	1,605.00	0.00%	
5113013100111022240703E0100	Prima Quinquenal	4,831.00	0.00%	
5113013100111022260305E0100	Prima Quinquenal	4,608.00	0.00%	
5113013100111022260309E0100	Prima Quinquenal	7,409.00	0.01%	
5113013100111022310308E0100	Prima Quinquenal	1,391.00	0.00%	
5113013100111022410312E0100	Prima Quinquenal	752.00	0.00%	
5113013100111022420311E0100	Prima Quinquenal	1,934.00	0.00%	
5113013100111022690202E0100	Prima Quinquenal	7,538.00	0.01%	
5113013100111023110402E0100	Prima Quinquenal	1,610.00	0.00%	
51130131001125051710801R0100	Prima Quinquenal	58,274.25	0.06%	
51130131001125051720901R0200	Prima Quinquenal	7,956.00	0.01%	
5113013200111021310101E0100	Prima de Vacaciones y Dominical	1,473.00	0.00%	
5113013200111021310201E0100	Prima de Vacaciones y Dominical	1,050.00	0.00%	
5113013200111021340313E0100	Prima de Vacaciones y Dominical	700.00	0.00%	
5113013200111021340315E0100	Prima de vacaciones y dominical	2,678.00	0.00%	
5113013200111021340316E0100	Prima de Vacaciones y Dominical	1,589.00	0.00%	
5113013200111021350302E0100	Prima de Vacaciones y Dominical	375.00	0.00%	
5113013200111021390301E0100	Prima de Vacaciones y Dominical	2,001.00	0.00%	
5113013200111021410314E0100	Prima de Vacaciones y Dominical	2,266.00	0.00%	
5113013200111021510501E0100	Prima de Vacaciones y Dominical	2,201.00	0.00%	
5113013200111021510502E0100	Prima de Vacaciones y Dominical	9,496.00	0.01%	
5113013200111021510503E0100	Prima de Vacaciones y Dominical	1,590.00	0.00%	
5113013200111021510504E0100	Prima de Vacaciones y Dominical	453.00	0.00%	
5113013200111021510601E0100	Prima de Vacaciones y Dominical	24,952.19	0.02%	
5113013200111021730307E0100	Prima de Vacaciones y Dominical	1,330.00	0.00%	
5113013200111021810304E0100	Prima de Vacaciones y Dominical	4,038.00	0.00%	
5113013200111021830303E0100	Prima de Vacaciones y Dominical	4,729.00	0.00%	
5113013200111022110704E0100	Prima de Vacaciones y Dominical	185,416.77	0.18%	
5113013200111022210701E0100	Prima de Vacaciones y Dominical	38,099.00	0.04%	
5113013200111022220702E0100	Prima de Vacaciones y Dominical	1,867.00	0.00%	
5113013200111022240703E0100	Prima de Vacaciones y Dominical	8,006.00	0.01%	

* MUNICIPIO DE TEPEJI DEL RIO DE OCAMPO, HGO.
 NOTAS DE DESGLOSE
 DEL 01 ENERO AL 30 DE JUNIO DEL 2019
 I. INFORMACION CONTABLE

5000 GASTOS Y OTRAS PERDIDAS

NOTA: EA-03

CUENTA	NOMBRE DE LA CUENTA	MONTO	% GASTO	EXPLICACIÓN
51130132001111022260305E0100	Prima de Vacaciones y Dominical	6,673.00	0.01%	
51130132001111022260309E0100	Prima de Vacaciones y Dominical	6,271.00	0.01%	
51130132001111022310308E0100	Prima de Vacaciones y Dominical	4,458.00	0.00%	
51130132001111022410312E0100	Prima de Vacaciones y Dominical	2,381.00	0.00%	
51130132001111022420310E0100	Prima de Vacaciones y Dominical	725.00	0.00%	
51130132001111022420311E0100	Prima de Vacaciones y Dominical	6,888.00	0.01%	
51130132001111022680306E0100	Prima de Vacaciones y Dominical	2,145.00	0.00%	
51130132001111022690202E0100	Prima de Vacaciones y Dominical	10,481.00	0.01%	
51130132001111023110401E0100	Prima de Vacaciones y Dominical	2,200.00	0.00%	
51130132001111023110402E0100	Prima de Vacaciones y Dominical	3,458.00	0.00%	
51130132001111023610403E0100	Prima de vacaciones y dominical	534.00	0.00%	
51130132001125051710801R0100	Prima de Vacaciones y Dominical	87,457.29	0.08%	
51130132001125051720901R0200	Prima de Vacaciones y Dominical	34,445.05	0.03%	
51130132002125051710801R0100	Gratificación Anual	143,040.13	0.14%	
51130132002125051720901R0200	Gratificación Anual	2,293.82	0.00%	
51130133001111022110704E0300	Horas extras	48,648.00	0.05%	
51130134001111021310201E0100	COMPENSACION	804,833.00	0.77%	
51150151001111021310101E0100	Cuotas para el fondo de ahorro y fondo de trabajo	11,624.00	0.01%	
51150151001111021310201E0100	Cuotas para el fondo de ahorro y fondo de trabajo	20,377.00	0.02%	
51150151001111021340313E0100	Cuotas para el fondo de ahorro y fondo de trabajo	21,398.00	0.02%	
51150151001111021350302E0100	Cuotas para el fondo de ahorro y fondo de trabajo	7,333.00	0.01%	
51150151001111021390301E0100	Cuotas para el fondo de ahorro y fondo de trabajo	16,853.00	0.02%	
51150151001111021410314E0100	Cuotas para el fondo de ahorro y fondo de trabajo	9,033.00	0.01%	
51150151001111021510501E0100	Cuotas para el fondo de ahorro y fondo de trabajo	35,237.00	0.03%	
51150151001111021510502E0100	Cuotas para el fondo de ahorro y fondo de trabajo	28,882.00	0.03%	
51150151001111021510503E0100	Cuotas para el fondo de ahorro y fondo de trabajo	27,925.00	0.03%	
51150151001111021510504E0100	Cuotas para el fondo de ahorro y fondo de ahorro	11,041.00	0.01%	
51150151001111021510601E0100	Cuotas para el fondo de ahorro y fondo de trabajo	87,108.00	0.08%	
51150151001111021730307E0100	Cuotas para el fondo de ahorro y fondo de trabajo	13,070.00	0.01%	
51150151001111021810304E0100	Cuotas para el fondo de ahorro y fondo de trabajo	17,568.00	0.02%	
51150151001111021830303E0100	Cuotas para el fondo de ahorro y fondo de trabajo	26,119.00	0.03%	
51150151001111022110704E0100	Cuotas para el fondo de ahorro y fondo de trabajo	201,044.00	0.19%	
51150151001111022210701E0100	Cuotas para el fondo de ahorro y fondo de trabajo	146,415.00	0.14%	
51150151001111022220702E0100	Cuotas para el fondo de ahorro y fondo de trabajo	9,035.00	0.01%	
51150151001111022240703E0100	Cuotas para el fondo de ahorro y fondo de trabajo	25,853.00	0.02%	
51150151001111022260305E0100	Cuotas para el fondo de ahorro y fondo de trabajo	23,276.00	0.02%	
51150151001111022260309E0100	Cuotas para el fondo de ahorro y fondo de trabajo	24,965.00	0.02%	
51150151001111022310308E0100	Cuotas para el fondo de ahorro y fondo de trabajo	16,774.00	0.02%	
51150151001111022410312E0100	Cuotas para el fondo de ahorro y fondo de trabajo	15,874.00	0.02%	
51150151001111022420310E0100	Cuotas para el fondo de ahorro y fondo de trabajo	11,898.00	0.01%	
51150151001111022420311E0100	Cuotas para el fondo de ahorro y fondo de trabajo	25,128.00	0.02%	
51150151001111022560317E0100	Cuotas para el fondo de ahorro y fondo de trabajo	2,508.00	0.00%	
51150151001111022680306E0100	Cuotas para el fondo de ahorro y fondo de trabajo	18,772.00	0.02%	
51150151001111022680315E0100	Cuotas para el fondo de ahorro y fondo de trabajo	11,818.00	0.01%	
51150151001111022680316E0100	Cuota para el fondo de ahorro y fondo de trabajo	6,344.00	0.01%	
51150151001111022690202E0100	Cuotas para el fondo de ahorro y fondo de trabajo	40,965.00	0.04%	
51150151001111023110401E0100	Cuotas para el fondo de ahorro y fondo de trabajo	16,069.00	0.02%	
51150151001111023110402E0100	Cuotas para el fondo de ahorro y fondo de trabajo	17,092.00	0.02%	
51150151001111023610403E0100	cuotas para el fondo de ahorro y fondo de ahorro d	4,189.00	0.00%	
51150151001125051710801R0100	Cuotas para el fondo de ahorro y fondo de trabajo	463,174.00	0.45%	
51150151001125051720901R0200	Cuotas para el fondo de ahorro y fondo de trabajo	62,065.00	0.06%	
51150152001114011510601E0100	Indemnizaciones	1,381,942.37	1.33%	
51150152001114012690202E0100	Indemnizaciones	7,300.58	0.01%	
51150152001125051710801R0100	Indemnizaciones	314,692.60	0.30%	
51150154001111012680316E0100	Prestaciones establecidas por condiciones generale	685.00	0.00%	
51150154001111012700203E0100	Prestaciones establecidas por condiciones generale	580.00	0.00%	
51150154001111013610403E0100	Prestaciones establecidas por condiciones generale	2,061.70	0.00%	
51150154001111021310101E0100	Prestaciones establecidas por condiciones generale	5,725.00	0.01%	
51150154001111021310201E0100	Prestaciones establecidas por condiciones generale	3,500.00	0.00%	
51150154001111021340313E0100	Prestaciones establecidas por condiciones generale	3,795.00	0.00%	
51150154001111021350302E0100	Prestaciones establecidas por condiciones generale	1,250.00	0.00%	
51150154001111021390301E0100	Prestaciones establecidas por condiciones generale	7,715.00	0.01%	
51150154001111021410314E0100	Prestaciones establecidas por condiciones generale	9,924.00	0.01%	
51150154001111021510501E0100	Prestaciones establecidas por condiciones generale	11,728.00	0.01%	
51150154001111021510502E0100	Prestaciones establecidas por condiciones generale	42,593.00	0.04%	
51150154001111021510503E0100	Prestaciones establecidas por condiciones generale	4,644.00	0.00%	
51150154001111021510504000000	Prestaciones establecidas por condiciones generale	1,509.00	0.00%	
51150154001111021510601E0100	Prestaciones establecidas por condiciones generale	103,231.34	0.10%	
51150154001111021730307E0100	Prestaciones establecidas por condiciones generale	8,998.00	0.01%	
51150154001111021810304E0100	Prestaciones establecidas por condiciones generale	22,911.00	0.02%	
51150154001111021830303E0100	Prestaciones establecidas por condiciones generale	16,945.00	0.02%	
51150154001111022110704E0100	Prestaciones establecidas por condiciones generale	575,625.00	0.55%	
51150154001111022210701E0100	Prestaciones establecidas por condiciones generale	177,971.00	0.17%	
51150154001111022220702E0100	Prestaciones establecidas por condiciones generale	9,922.00	0.01%	
51150154001111022240703E0100	Prestaciones establecidas por condiciones generale	43,078.00	0.04%	
51150154001111022260305E0100	Prestaciones establecidas por condiciones generale	28,742.00	0.03%	
51150154001111022260309E0100	Prestaciones establecidas por condiciones generale	43,860.00	0.04%	
51150154001111022310308E0100	Prestaciones establecidas por condiciones generale	17,820.00	0.02%	
51150154001111022410312E0100	Prestaciones establecidas por condiciones generale	8,409.00	0.01%	
51150154001111022420310E0100	Prestaciones establecidas por condiciones generale	3,000.00	0.00%	
51150154001111022420311E0100	Prestaciones establecidas por condiciones generale	32,736.00	0.03%	
51150154001111022680306E0100	Prestaciones establecidas por condiciones generale	11,475.00	0.01%	
51150154001111022680315E0100	Prestaciones establecidas por condiciones generale	9,618.00	0.01%	
51150154001111022680316E0100	Prestaciones establecidas por conciones generale	5,289.00	0.01%	
51150154001111022690202E0100	Prestaciones establecidas por condiciones generale	53,328.00	0.05%	
51150154001111023110401E0100	Prestaciones establecidas por condiciones generale	7,333.00	0.01%	
51150154001111023110402E0100	Prestaciones establecidas por condiciones generale	13,463.00	0.01%	
51150154001111023610403E0100	Prestaciones establecidas por condiciones generale	1,780.00	0.00%	
51150154001114011310101E0100	Prestaciones establecidas por condiciones generale	92,923.89	0.09%	

* MUNICIPIO DE TEPEJI DEL RIO DE OCAMPO, HGO.
 NOTAS DE DESGLOSE
 DEL 01 ENERO AL 30 DE JUNIO DEL 2019
 I. INFORMACION CONTABLE

5000 GASTOS Y OTRAS PERDIDAS		NOTA: EA-03		
CUENTA	NOMBRE DE LA CUENTA	MONTO	% GASTO	EXPLICACIÓN
51150154001114011310201E0100	Prestaciones establecidas por condiciones generale	5,948.70	0.01%	
51150154001114011340313E0100	Prestaciones establecidas por condiciones generale	1,405.00	0.00%	
51150154001114011350302E0100	Prestaciones establecidas por condiciones generale	9,611.96	0.01%	
51150154001114011390301E0100	Prestaciones establecidas por condiciones generale	6,033.20	0.01%	
51150154001114011410314E0100	Prestaciones establecidas por condiciones generale	2,710.00	0.00%	
51150154001114011510501E0100	Prestaciones establecidas por condiciones generale	12,906.80	0.01%	
51150154001114011510502E0100	Prestaciones establecidas por condiciones generale	15,741.44	0.02%	
51150154001114011510503E0100	Prestaciones establecidas por condiciones generale	10,728.90	0.01%	
51150154001114011510601E0100	Prestaciones establecidas por condiciones generale	84,023.81	0.08%	
51150154001114011730307E0100	Prestaciones establecidas por condiciones generale	5,600.00	0.01%	
51150154001114011810304E0100	Prestaciones establecidas por condiciones generale	9,729.00	0.01%	
51150154001114011830303E0100	Prestaciones establecidas por condiciones generale	5,387.52	0.01%	
51150154001114012110704E0100	Prestaciones establecidas por condiciones generale	169,498.91	0.16%	
51150154001114012210701E0100	Prestaciones establecidas por condiciones generale	167,583.28	0.16%	
51150154001114012220702E0100	Prestaciones establecidas por condiciones generale	2,401.82	0.00%	
51150154001114012240703E0100	Prestaciones establecidas por condiciones generale	22,061.86	0.02%	
51150154001114012260305E0100	Prestaciones establecidas por condiciones generale	10,557.38	0.01%	
51150154001114012260309E0100	Prestaciones establecidas por condiciones generale	32,314.00	0.03%	
51150154001114012310308E0100	Prestaciones establecidas por condiciones generale	8,046.84	0.01%	
51150154001114012410312E0100	Prestaciones establecidas por condiciones generale	5,018.10	0.00%	
51150154001114012420310E0100	Prestaciones establecidas por condiciones generale	2,060.00	0.00%	
51150154001114012420311E0100	Prestaciones establecidas por condiciones generale	18,419.80	0.02%	
51150154001114012680306E0100	Prestaciones establecidas por condiciones generale	11,013.72	0.01%	
51150154001114012690202E0100	Prestaciones establecidas por condiciones generale	25,720.02	0.02%	
51150154001114013110401E0100	Prestaciones establecidas por condiciones generale	6,534.54	0.01%	
51150154001114013110402E0100	Prestaciones establecidas por condiciones generale	2,882.20	0.00%	
51150154001125051710801R0100	Prestaciones establecidas por condiciones generale	442,289.61	0.43%	
51150154001125051720901R0200	Prestaciones establecidas por condiciones generale	126,994.65	0.12%	
51210211001114011510601E0100	Material de Oficina	646,862.20	0.62%	
51210211001114012420311E0100	MATERIAL DE OFICINA	3,910.87	0.00%	
51210211001114012690202E0100	Material de Oficina	15,106.05	0.01%	
51210211001115301510601E0100	MATERIAL DE OFICINA	33,646.66	0.03%	
51210211001125051710801R0100	Material de Oficina	44,842.41	0.04%	
51210214001114011510601E0100	Materiales y útiles consumibles para el procesamie	409,374.09	0.39%	
51210214001114012690202E0100	Materiales y útiles consumibles para el procesamie	10,585.20	0.01%	
51210216001114011510601E0100	Material de Limpieza	194,067.09	0.19%	
51210216001114012690202E0100	Material de Limpieza	7,412.40	0.01%	
51210216001125051710801R0100	Material de Limpieza	24,829.13	0.02%	
51210216001125051720901R0200	Material de Limpieza	45,995.99	0.04%	
51210217001114012270203E0100	Material Didactico	7,675.84	0.01%	
5122022100111021510501E0100	Alimentación de Personas	152,290.00	0.15%	
51220221001114011310101E0100	Alimentación de Personas	32,042.00	0.03%	
51220221001114011310201E0100	Alimentación de Personas	739,248.75	0.71%	
51220221001114011340313E0100	Alimentación de Personas	8,338.00	0.01%	
51220221001114011390301E0100	Alimentación de Personas	23,733.00	0.02%	
51220221001114011410314E0100	Alimentación de Personas	40.00	0.00%	
51220221001114011510501E0100	Alimentación de Personas	2,620.54	0.00%	
51220221001114011510502E0100	Alimentación de Personas	689.79	0.00%	
51220221001114011510601E0100	Alimentación de Personas	47,637.99	0.05%	
51220221001114011810304E0100	Alimentación de Personas	3,780.00	0.00%	
51220221001114011830303E0100	Alimentación de Personas	46,131.02	0.04%	
51220221001114012210701E0100	Alimentación de Personas	12,911.01	0.01%	
51220221001114012220702E0100	Alimentación de Personas	1,400.00	0.00%	
51220221001114012260305E0100	Alimentación de Personas	2,927.80	0.00%	
51220221001114012260316E0100	Alimentación de Personas	10,440.00	0.01%	
51220221001114012270203E0100	Alimentación de personas	359.00	0.00%	
51220221001114012310308E0100	Alimentación de Personas	36,611.25	0.04%	
51220221001114012410312E0100	Alimentación de Personas	980.00	0.00%	
51220221001114012420310E0100	Alimentación de Personas	4,646.76	0.00%	
51220221001114012420311E0100	Alimentación de Personas	2,527.20	0.00%	
51220221001114012680306E0100	Alimentación de Personas	3,556.00	0.00%	
51220221001114012690202E0100	Alimentación de Personas	31,444.11	0.03%	
51220221001114013110401E0100	Alimentación de Personas	400.00	0.00%	
51220221001114013110402E0100	Alimentación de Personas	14,014.00	0.01%	
51220221001125051710801R0100	Alimentación de Personas	120,986.00	0.12%	
51220221001125051720901R0200	Alimentación de Personas	10,800.00	0.01%	
5122022200111012260309E0100	ALIMENTACION DE ANIMALES	2,076.00	0.00%	
51240241001114011310201E0200	Productos y minerales no metálicos	116,902.01	0.11%	
51240242001114011310201E0200	Cemento y productos de concreto	129,349.56	0.12%	
51240242001125051720901R0200	Cemento y productos de concreto	512.99	0.00%	
51240243001114011310201E0200	Cal. yeso y productos de yeso	195.00	0.00%	
51240243001114012260309E0200	Cal. yeso y productos de yeso	3,016.00	0.00%	
51240243001114012310308E0200	Cal. yeso y productos de yeso	1,374.89	0.00%	
51240243001125051720901R0200	Cal. yeso y productos de yeso	55.00	0.00%	
51240246001114012240703E0200	Material Eléctrico	700,317.18	0.67%	
51240246001125051720901R0200	Material electrico	2,248.00	0.00%	
51240247001114011310201E0200	Artículos metálicos para la construcción	29,346.41	0.03%	
51240247001114011390301E0200	Artículos metálicos para la construcción	414.35	0.00%	
51240248001114012210701E0100	Materiales complementarios	150.02	0.00%	
51240249001111072110704E0200	Otros materiales y artículos de construcción y rep	5,544.10	0.01%	
51240249001114011510601E0200	Otros materiales y artículos de construcción y rep	54,455.51	0.05%	
51240249001114012110704E0200	Otros materiales y artículos de construcción y rep	37,587.85	0.04%	
51240249001114012210701E0200	Otros materiales y artículos de construcción y rep	762,247.64	0.73%	
51240249001114012260309E0200	Otros materiales y artículos de construcción y rep	1,888.00	0.00%	
51240249001114012410312E0200	Otros materiales y artículos de construcción y rep	1,826.03	0.00%	
51240249001125051710801R0100	Otros materiales y artículos de construcción y rep	7,274.08	0.01%	
51240249001125051720901R0200	Otros materiales y artículos de contrucción y rep	7,696.85	0.01%	
51250253001114011310101E0100	Medicinas y Productos Farmacéuticos	174,297.06	0.17%	
51250253001114011310201E0101	Medicinas y Productos Farmacéuticos	49,361.60	0.05%	

* MUNICIPIO DE TEPEJI DEL RIO DE OCAMPO, HGO.
 NOTAS DE DESGLOSE
 DEL 01 ENERO AL 30 DE JUNIO DEL 2019
 I. INFORMACION CONTABLE

5000 GASTOS Y OTRAS PERDIDAS					NOTA: EA-03
CUENTA	NOMBRE DE LA CUENTA	MONTO	% GASTO	EXPLICACIÓN	
51250253001114011310201E0102	Medicinas y Productos Farmacéuticos	12,455.58	0.01%		
51250253001114011340313E0100	Medicinas y Productos Farmacéuticos	6,720.90	0.01%		
51250253001114011350302E0100	Medicinas y Productos Farmacéuticos	50,610.35	0.05%		
51250253001114011390301E0100	Medicinas y Productos Farmacéuticos	20,949.83	0.02%		
51250253001114011410314E0100	Medicinas y Productos Farmacéuticos	17,328.31	0.02%		
51250253001114011510501E0100	Medicinas y Productos Farmacéuticos	71,136.08	0.07%		
51250253001114011510502E0100	Medicinas y Productos Farmacéuticos	58,392.43	0.06%		
51250253001114011510503E0100	Medicinas y Productos Farmacéuticos	47,366.42	0.05%		
51250253001114011510601E0100	Medicinas y Productos Farmacéuticos	206,605.47	0.20%		
51250253001114011730307E0100	Medicinas y Productos Farmacéuticos	46,875.68	0.05%		
51250253001114011810304E0100	Medicinas y Productos Farmacéuticos	80,453.99	0.08%		
51250253001114011830303E0100	Medicinas y Productos Farmacéuticos	23,681.31	0.02%		
51250253001114012110704E0100	Medicinas y Productos Farmacéuticos	689,451.57	0.66%		
51250253001114012210701E0100	Medicinas y Productos Farmacéuticos	430,690.19	0.41%		
51250253001114012220702E0100	Medicinas y Productos Farmacéuticos	21,011.17	0.02%		
51250253001114012240703E0100	Medicinas y Productos Farmacéuticos	105,334.17	0.10%		
51250253001114012260305E0100	Medicinas y Productos Farmacéuticos	58,294.54	0.06%		
51250253001114012260309E0100	Medicinas y Productos Farmacéuticos	97,611.04	0.09%		
51250253001114012260316E0100	Medicinas y productos farmaceuticos	5,757.52	0.01%		
51250253001114012270203E0100	Medicinas y productos farmaceuticos	5,005.67	0.00%		
51250253001114012310308E0100	Medicinas y Productos Farmacéuticos	210,217.76	0.20%		
51250253001114012410312E0100	Medicinas y Productos Farmacéuticos	23,688.72	0.02%		
51250253001114012420310E0100	Medicinas y Productos Farmacéuticos	10,981.35	0.01%		
51250253001114012420311E0100	Medicinas y Productos Farmacéuticos	92,801.50	0.09%		
51250253001114012680306E0100	Medicinas y Productos Farmacéuticos	43,402.89	0.04%		
51250253001114012690202E0100	Medicinas y Productos Farmacéuticos	130,345.32	0.13%		
51250253001114013110401E0100	Medicinas y Productos Farmacéuticos	10,556.14	0.01%		
51250253001114013110402E0100	Medicinas y Productos Farmacéuticos	12,516.90	0.01%		
51250253001114013610403E0100	Medicinas y productos farmaceuticos	6,510.34	0.01%		
51250253001117031510601E0011	Medicinas y Productos Farmaceuticos	30,395.74	0.03%		
51250253001125051710801R0100	Medicinas y Productos Farmacéuticos	604,392.95	0.58%		
51250253001125051720901R0200	Medicinas y Productos Farmacéuticos	180,351.07	0.17%		
51250254001111012690202E0100	Materiales y Suministros Medicos	7,549.95	0.01%		
51250254001111012310308E0100	Materiales y Suministros Medicos	69,344.42	0.07%		
51250254001125051720901R0200	Materiales y Suministros Médicos	108,222.08	0.10%		
51250256001111011510601E0100	Fibras sinteticas,hules,plasticos y derivados	9,882.98	0.01%		
51250259001111012260309E0100	Otros Productos Quimicos	3,088.52	0.00%		
51260261001111012110704E0100	Combustibles y Lubricantes vehiculos y equipo terr	2,282,257.33	2.20%		
51260261001111021510601E0018	Combustibles y Lubricantes vehiculos y equipo terr	29,586.55	0.03%		
51260261001111022110704E0100	Combustibles y Lubricantes vehiculos y equipos ter	2,468,030.43	2.38%		
51260261001114011310201E0100	Combustibles y Lubricantes vehiculos y equipos ter	739.20	0.00%		
51260261001114011390301E0100	Combustibles y Lubricantes vehiculos y equipos ter	22,493.93	0.02%		
51260261001114011510501E0100	Combustibles y Lubricantes vehiculos y equipos ter	32,671.98	0.03%		
51260261001114011510502E0100	Combustibles y Lubricantes vehiculos y equipos ter	21,927.13	0.02%		
51260261001114011510601E0100	Combustibles y Lubricantes vehiculos y equipos ter	768,194.41	0.74%		
51260261001114011830303E0100	Combustibles y Lubricantes vehiculos y equipos ter	58,088.33	0.06%		
51260261001114012210701E0100	Combustibles y Lubricantes vehiculos y equipos ter	2,141,411.73	2.06%		
51260261001114012220702E0100	Combustibles y Lubricantes vehiculos y equipos ter	14,521.57	0.01%		
51260261001114012240703E0100	Combustibles y Lubricantes vehiculos y equipos ter	93,850.38	0.09%		
51260261001114012260305E0100	Combustibles y Lubricantes vehiculos y equipos ter	103,075.18	0.10%		
51260261001114012310308E0100	Combustibles y Lubricantes vehiculos y equipos ter	91,646.57	0.09%		
51260261001114012410312E0100	Combustibles y Lubricantes vehiculos y equipos ter	12,639.09	0.01%		
51260261001114012690202E0100	Combustibles y Lubricantes vehiculos y equipos ter	196,228.85	0.19%		
51260261001114013110402E0100	Combustibles y Lubricantes vehiculos y equipos ter	10,210.02	0.01%		
51260261001115072110704E0100	Combustibles y lubricantes y equipo	138,796.72	0.13%		
51260261001115092110704E0117	Combustibles y Lubricantes vehiculos y equipos ter	3,190.98	0.00%		
51260261001117071510601E0118	Combustibles y Lubricantes vehiculos y equipo terr	86,954.77	0.08%		
51260261001117092110704E0118	Combustibles y Lubricantes vehiculos y equipo terr	62,925.85	0.06%		
51260261001117102110704E0118	Combustibles y Lubricantes vehiculos y equipo terr	37,023.65	0.04%		
51260261001117122110704E0118	Combustibles y Lubricantes vehiculos y equipo terr	29,043.84	0.03%		
51260261001117131510601E0118	Combustibles y lubricantes vehiculos y equipos ter	4,059.13	0.00%		
51260261001125051710801R0100	Combustibles y Lubricantes vehiculos y equipos ter	5,066,725.50	4.88%		
51260261001125051720901R0200	Combustibles y Lubricantes vehiculos y equipos ter	1,842,965.61	1.77%		
51270271001114011510601E0100	Vestuario, Uniformes	1,155.36	0.00%		
51270271001114012110704E0100	Vestuario, Uniformes	453,903.30	0.44%		
51270271001117072110704E0118	Vestuarios, Uniformes y Blancos	466,865.92	0.45%		
51270271001125051720901R0200	Vestuario, Uniformes	99,528.00	0.10%		
51270272001114011510601E0100	Prendas de Protección	59,638.36	0.06%		
51270272001114012110704E0100	Prendas de Protección	584.65	0.00%		
51270272001114012260309E0100	Prendas de Protección	1,447.22	0.00%		
51270272001114012310308E0100	Prendas de Protección	4,029.63	0.00%		
51270272001125051720901R0200	Prendas de Protección	9,666.93	0.01%		
51270273001114012410312E0200	Articulos Deportivos	12,250.68	0.01%		
51290291001114011510601E0100	Herramientas Menores	9,589.39	0.01%		
51290291001114012110704E0100	Herramientas Menores	19,186.15	0.02%		
51290291001114012210701E0100	Herramientas Menores	4,339.65	0.00%		
51290291001114012260309E0100	Herramientas Menores	16,690.28	0.02%		
51290291001114012310308E0100	Herramientas Menores	2,223.72	0.00%		
51290291001125051720901R0200	Herramientas Menores	11,304.48	0.01%		
51290292001114011510601E0100	Refacciones y accesorios menores de edificios	1,562.20	0.00%		
51290292001114012690202E0100	Refacciones y accesorios menores de edificios	1,450.00	0.00%		
51290292001125051720901R0200	Refacciones y accesorios menores de edificios	44,400.00	0.04%		
51290294001114011510601E0100	Refacciones y accesorios para equipo de compulo y	25,554.96	0.02%		
51290296001114011510601E0100	Refacciones	480,640.47	0.46%		
51290296001125051710801R0100	Refacciones	599,882.40	0.58%		
51290296001125051720901R0200	Refacciones	69,479.91	0.07%		
51310311001114012240703R0300	Servicio de Energía Eléctrica	109,321.97	0.11%		
51310311001125051510501E0100	Servicio de Energía Eléctrica	2,547,006.33	2.45%		
51310312001114012110704E0100	Gas	9,602.29	0.01%		

* MUNICIPIO DE TEPÉJIL DEL RÍO DE OCAMPO, HGO.
 NOTAS DE DESGLOSE
 DEL 01 ENERO AL 30 DE JUNIO DEL 2019
 I. INFORMACION CONTABLE

5000 GASTOS Y OTRAS PERDIDAS

NOTA: EA-03

CUENTA	NOMBRE DE LA CUENTA	MONTO	% GASTO	EXPLICACIÓN
51310312001114012260309E0100	Gas	84,852.09	0.08%	
51310312001114012410312E0100	Gas	194,127.11	0.19%	
51310312001125051720901R0200	Gas	2,715.00	0.00%	
51310313001114011510501E0100	Servicio de Agua	796.00	0.00%	
51310313001125051510501E0100	Servicio de Agua	450,009.05	0.43%	
51310314001114011310101E0100	Servicio Telefónico Tradicional	7,956.01	0.01%	
51310314001114011310201E0100	Servicio Telefónico Tradicional	10,700.02	0.01%	
51310314001114011390301E0100	Servicio Telefónico Tradicional	13,519.22	0.01%	
51310314001114011410314E0100	Servicio Telefónico Tradicional	2,454.00	0.00%	
51310314001114011510501E0100	Servicio Telefónico Tradicional	6,588.02	0.01%	
51310314001114011510502E0100	Servicio Telefónico Tradicional	8,202.00	0.01%	
51310314001114011510601E0100	Servicio Telefónico Tradicional	36,576.08	0.04%	
51310314001114011730307E0100	Servicio Telefónico Tradicional	1,098.01	0.00%	
51310314001114012110704E0100	Servicio Telefónico Tradicional	3,563.00	0.00%	
51310314001114012210701E0100	Servicio Telefónico Tradicional	6,990.03	0.01%	
51310314001114012310308E0100	Servicio Telefonico Tradicional	3,294.01	0.00%	
51310314001114012420310E0100	Servicio Telefónico Tradicional	3,294.00	0.00%	
51310314001114012420311E0100	Servicio Telefónico Tradicional	3,294.01	0.00%	
51310314001114012680306E0100	Servicio Telefónico Tradicional	3,294.01	0.00%	
51310314001114012690202E0100	Servicio Telefónico Tradicional	6,835.00	0.01%	
51310314001114013110402E0100	Servicio Telefónico Tradicional	7,686.01	0.01%	
51310314001125051710801R0100	Servicio Telefónico Tradicional	12,096.01	0.01%	
51310314001125051720901R0200	Servicio Telefónico Tradicional	9,999.00	0.01%	
51310317001114011390301E0100	Servicios de Conducción de Señales Analógicas y Di	9,446.18	0.01%	
51310317001114011510601E0100	Servicios de Conducción de Señales Analógicas y Di	248,691.31	0.24%	
51310317001114061510501E0100	Servicio de conduccion de señales	53,242.54	0.05%	
51310318001114011510601E0100	Servicio Postal	1,686.98	0.00%	
51320322001114011510601E0100	Arrendamiento de edificios	55,494.40	0.05%	
51320323001111061510502E0100	Arrendamiento de Equipo y Bienes Informaticos	351,737.19	0.34%	
51320325001114011310201E0100	Servicios de arrendamiento de vehículos y equipo d	485,744.20	0.47%	
51320325001114011390301E0100	Servicios de arrendamiento de vehículos y equipo d	34,800.00	0.03%	
51320325001114011510601E0100	Servicios de arrendamiento de vehículos y equipo d	34,800.00	0.03%	
51320325001117012210701E0118	servicio de arrendamiento de vehículos y equipo de	34,800.00	0.03%	
51320326001114012210701E0100	Arrendamiento de Maquinaria y Equipo	666,836.00	0.64%	
51320329001114011310201E0100	Otros arrendamientos	335,008.00	0.32%	
51320329001114011390301E0100	Otros arrendamientos	8,773.08	0.01%	
51320329001114011510601E0100	Otros arrendamientos	264,268.40	0.25%	
51320329001114011830303E0100	Otros arrendamientos	224,839.80	0.22%	
51320329001114012410202E0100	Otros arrendamientos	5,579.60	0.01%	
51320329001114012410312E0100	Otros arrendamientos	5,580.80	0.01%	
51320329001114012680306E0100	Otros arrendamientos	6,716.40	0.01%	
51320329001114013110402E0100	Otros arrendamientos	22,921.60	0.02%	
51320329001125051710801R0100	Otros arrendamientos	3,700.40	0.00%	
51330331001111011510501E0100	Servicios legales	48,720.00	0.05%	
51330331002115291310201E0100	Servicios de contabilidad, auditoria y servicios	1,354,116.72	1.30%	
51330333001115291310201E0100	Servicios de Consultoria administrativa, procesos	1,824,272.03	1.76%	
51330333002114011310201E0100	Consultoria administrativa proceso tecnico y en te	23,220.00	0.02%	
51330334001114012690202E0100	Capacitación	336.27	0.00%	
51330334001125051720901R0200	Capacitación	145,240.00	0.14%	
51330334002125191710801R0618	Capacitación policial	70,435.00	0.07%	
51330335001111012210701E0100	Servicios de investigacion cientifica y desarrollo	27,999.99	0.03%	
51330336001114011310101E0100	Servicios de apoyo administrativo, fotocopiado e i	62,343.10	0.06%	
51330336001114011390301E0100	Servicios de apoyo administrativo, fotocopiado e i	6,055.20	0.01%	
51330336001114011510501E0100	Servicios de apoyo administrativo, fotocopiado e i	68,604.42	0.07%	
51330336001114011510502E0100	Servicios de apoyo administrativo, fotocopiado e i	13,188.33	0.01%	
51330336001114011510601E0102	Servicios de apoyo administrativo, fotocopiado e i	548,008.85	0.53%	
51330336001114011830303E0100	Servicios de apoyo administrativo, fotocopiado e i	60,024.08	0.06%	
51330336001114012210701E0100	Servicios de apoyo administrativo, fotocopiado e i	216,373.13	0.21%	
51330336001114012220702E0100	Servicios de apoyo administrativo, fotocopiado e i	22,647.37	0.02%	
51330336001114012260316E0100	Servicios de apoyo administrativo, fotocopiado	18,513.60	0.02%	
51330336001114012410312E0100	Servicios de apoyo administrativo, fotocopiado e i	41,004.72	0.04%	
51330336001114012420310E0100	Servicios de apoyo administrativo, fotocopiado e i	37,779.52	0.04%	
51330336001114012420311E0100	Servicios de apoyo administrativo, fotocopiado e i	9,744.00	0.01%	
51330336001114012680306E0100	Servicios de apoyo administrativo, fotocopiado e i	16,182.00	0.02%	
51330336001114012690202E0102	Servicios de apoyo administrativo, fotocopiado e i	6,198.85	0.01%	
51330336001125051710801R0102	Servicios de apoyo administrativo, fotocopiado e i	94,911.55	0.09%	
51330336001125051720901R0202	Servicios de apoyo administrativo, fotocopiado e i	34,407.05	0.03%	
51330336001111061510601E0100	Servicios de apoyo administrativo, fotocopiado e i	129,340.00	0.12%	
51330336002111011810304E0100	FORMAS VALORADAS	90,480.00	0.09%	
513403410011140711510501E0100	INTERESES,DESCUENTOS Y OTROS BANCARIOS	1,190,125.99	1.15%	
51340341001114011510501E0100	Intereses, Descuentos, y otros Servicios Bancarios	31,630.98	0.03%	
51340345001114011510601E0100	Seguros	168,392.92	0.16%	
51340345001114012690202E0100	Seguros	42,234.09	0.04%	
51340345001125051710801R0100	Seguros	409,294.57	0.39%	
51340345001125051720901R0200	Seguros	78,401.90	0.08%	
51340347001114012210701E0100	Fletes y Maniobras	580,000.00	0.56%	
51350351001114012210701E0100	Conservación y mantenimiento menor de inmuebles	12,932.59	0.01%	
51350351001114012260309E0100	Conservacion y mantenimiento menor de inmuebles	1,250.00	0.00%	
51350351001114012690202E0100	Conservación y mantenimiento menor de inmuebles	13,920.00	0.01%	
51350351001125051720901R0200	Conservación y mantenimiento menor de inmuebles	14,645.00	0.01%	
51350353001114011510601E0100	Mantenimiento de bienes informáticos	1,392.00	0.00%	
51350353001125051720901R0201	Mantenimiento de bienes informáticos	3,266.00	0.00%	
51350355001111012210701E0100	MANTENIMIENTO A VEHICULOS	1,044,000.00	1.00%	
5135035500111071710801R0100	Mantenimiento de Vehiculos	80,910.00	0.08%	
51350355001117181510601E0011	Mantenimiento de Vehiculos	39,788.64	0.04%	
51350355001111071390301E0100	Mantenimiento de Vehiculos	1,477.99	0.00%	
51350355001111071510501E0100	Mantenimiento de Vehiculos	34,662.04	0.03%	
51350355001111071510601E0100	Mantenimiento de Vehiculos	28,534.37	0.03%	
51350355001111072110704E0100	Mantenimiento de Vehiculos	514,537.84	0.50%	

* MUNICIPIO DE TEPEJI DEL RIO DE OCAMPO, HGO.
 NOTAS DE DESGLOSE
 DEL 01 ENERO AL 30 DE JUNIO DEL 2019
 I. INFORMACION CONTABLE

5000 GASTOS Y OTRAS PERDIDAS					NOTA: EA-03
CUENTA	NOMBRE DE LA CUENTA	MONTO	% GASTO	EXPLICACIÓN	
5135035500111072210701E0100	Mantenimiento de Vehiculos	116,421.79	0.11%		
5135035500111072240703E0100	Mantenimiento de Vehiculos	9,713.98	0.01%		
5135035500111072310308E0100	Mantenimiento de Vehiculos	890.00	0.00%		
5135035500111073110402E0100	Mantenimiento de Vehiculos	9,202.00	0.01%		
51350355001114012110201E0100	Mantenimiento de vehiculos	111,675.22	0.11%		
51350355001114012110501E0100	Mantenimiento de vehiculos	38,996.40	0.04%		
51350355001115072690202E0100	Mantenimiento de vehiculos	260,407.24	0.25%		
51350355001125051710801R0100	Mantenimiento de Vehiculos	3,162,059.56	3.04%		
51350355001125051720901R0200	Mantenimiento de Vehiculos	2,642,168.80	2.54%		
51350357001111071510601E0100	Mantenimiento de Maquinaria y Equipo	155,710.40	0.15%		
51350357001111072210701E0100	Mantenimiento de Maquinaria y Equipo	312,934.28	0.30%		
51350357001114012210701E0100	Mantenimiento de Maquinaria y Equipo	664,893.81	0.64%		
51350357001114012260309E0100	Mantenimiento de Maquinaria y Equipo	4,988.00	0.00%		
51350357001125051720901R0200	Mantenimiento de Maquinaria y Equipo	30,724.83	0.03%		
51350359001114011510601E0100	Servicios de jardinería y fumigación	90,906.01	0.09%		
51350359001114012260309E0100	Servicios de jardinería y fumigación	7,721.30	0.01%		
51360361001114011830303E0100	Difusión de programas y actividades gubernamentales	698,393.60	0.67%		
51370371001111011310201E0100	Pasajes aereos	410,430.50	0.40%		
51370372001114011310101E0100	Pasajes terrestres	9,178.34	0.01%		
51370372001114011390301E0100	Pasajes terrestres	3,372.00	0.00%		
51370372001114011410314E0100	Pasajes terrestres	793.00	0.00%		
51370372001114012690202E0100	Pasajes terrestres	2,415.50	0.00%		
51370375001114011310101E0100	Viáticos en el país	16,074.17	0.02%		
51370375001114011310201E0100	Viáticos en el país	16,119.73	0.02%		
51370375001114011310316E0100	Viatico en el país	299.00	0.00%		
51370375001114011340313E0100	Viáticos en el país	3,811.00	0.00%		
51370375001114011350302E0100	Viáticos en el país	12,052.01	0.01%		
51370375001114011390301E0100	Viáticos en el país	2,384.76	0.00%		
51370375001114011410314E0100	Viáticos en el país	12,302.20	0.01%		
51370375001114011510501E0100	Viáticos en el país	15,841.50	0.02%		
51370375001114011510601E0100	Viáticos en el país	1,333.00	0.00%		
51370375001114011810304E0100	Viáticos en el país	870.00	0.00%		
51370375001114012210701E0100	Viáticos en el país	18,526.98	0.02%		
51370375001114012220702E0100	Viáticos en el país	5,178.10	0.00%		
51370375001114012360403E0100	Viaticos en el país	4,913.60	0.00%		
51370375001114012410312E0100	Viáticos en el país	355.00	0.00%		
51370375001114012420311E0100	Viáticos en el país	720.00	0.00%		
51370375001114012680306E0100	Viáticos en el país	180.00	0.00%		
51370375001114012690202E0100	Viáticos en el país	43,226.47	0.04%		
51370375001114013110401E0100	Viáticos en el país	240.00	0.00%		
51370375001114013110402E0100	Viáticos en el país	2,165.00	0.00%		
51370375001125051720901R0200	Viáticos en el país	8,086.00	0.01%		
51370379001125051710801R0100	otros servicios de traslado y hospedaje	12,000.00	0.01%		
51380382001111012420303E0100	Gastos de orden social	78,580.21	0.08%		
51380382001114011510601E0100	Gastos de orden social	1,212,884.68	1.17%		
51380382001114012420310E0100	Gastos de ordel social	2,517,437.28	2.42%		
51380382001114012690202E0100	Gastos de orden social	223,185.73	0.21%		
51380382001117031310201E0018	GASTOS DE ORDEN SOCIAL	876,759.02	0.84%		
51390392005114011510601E0100	Pago de otros impuestos	90,936.00	0.09%		
51390392005114012690202E0100	Pago de otros impuestos	445.00	0.00%		
51390398001117011510501E0100	Impuesto s/nominas y otros que deriven	1,396,838.00	1.34%		
52110414001117291510201E0018	Asignaciones presupuestarias a organos autonomos	180,514.25	0.17%		
52110414001111021510501E0100	Asignaciones presupuestarias a Organos Autónomos	79,134.00	0.08%		
52110414001111021510501E0101	Asignaciones presupuestarias a Organos Autonomos	132,000.00	0.13%		
52110414001111021510501E0102	Asignaciones presupuestarias a Organos Autonomos	215,820.00	0.21%		
52110414001114011310201E0100	Asignaciones presupuestarias a Organos Autónomos	77,506.00	0.07%		
52120415001114011310201E0100	Transferencias internas otorgadas a entidades para	336,485.75	0.32%		
52410441001114011310101E0100	Ayudas sociales a personas	7,861.84	0.01%		
52410441001114011310201E0100	Ayudas sociales a personas	830,003.63	0.80%		
52410441001114011390301E0100	Ayudas sociales a personas	64,508.40	0.06%		
52410441001114012690202E0100	Ayudas sociales a personas	28,277.40	0.03%		
52420442001114011310201E0100	Becas	179,200.00	0.17%		
52430443001114011310201E0100	Ayudas sociales a instituciones de enseñanza	156,325.00	0.15%		
52440448001114011310201E0100	Ayudas por desastres naturales y otros siniestros	242.40	0.00%		
52440448001125051720901R0200	Ayudas por desastres naturales y otros siniestros	61,759.56	0.06%		
53320853001111012220701E0010	OTROS CONVENIOS	362,500.00	0.35%		
		103,895,596.49			

Bajo protesta de decir verdad declaramos que los Estados Financieros y sus notas, son razonablemente correctos y son responsabilidad del emisor.

L.C. FRANCISCO AVENDAÑO HERNANDEZ
 TESORERO MUNICIPAL

C.P. MOISES RAMÍREZ TABIA
 PRESIDENTE MUNICIPAL CONSTITUCIONAL

C. ELIZETH URRUTIA ENRIQUEZ
 SINDICO PROCURADOR HACENDARIO





3200 HACIENDA PÚBLICA/PATRIMONIO GENERADO

NOTA: VHP-02

CUENTA	NOMBRE DE LA CUENTA	SALDO INICIAL	SALDO FINAL	MODIFICACION	NATURALEZA
32000000000000000000000000000000	HACIENDA PUBLICA /PATRIMONIO GENERADO	196,744,326.10	196,744,326.10	196,744,326.10	
3220001010100201001140000000	REPO 2014	42,935.76	32,821,036.55	32,778,100.79	
3220001010100202002140000000	FONDO GENERAL DE PARTICIPACIONES 2014	414,255.79	414,255.79	0.00	
3220001010100204004140000000	FAISM 2014	264,920.26	264,920.26	0.00	
3220001010100205005140000000	FORTAMUN 2014	2,509,221.17	2,509,221.17	0.00	
3220001010100206006140000000	FOFIM 2014	1,326,549.40	1,326,549.40	0.00	
3220001010100207003140000000	FOMENTO MUNICIPAL 2014	919,466.06	919,466.06	0.00	
3220001010100213014140000000	COMPENSACION 2014	9,383.42	9,383.42	0.00	
3220001010100214009140000000	HABITAT 2014	12,346.98	12,346.98	0.00	
3220001010100216013140000000	FOPAED 2014	4,167.44	4,167.44	0.00	
3220001010100217012140000000	MIGRANTES 3*1 2014	653,366.32	653,366.32	0.00	
3220001010100218008140000000	FEIEF 2014	19,966.86	19,966.86	0.00	
3220001010100219011140000000	SUBSEMUN 2014	223,508.09	223,508.09	0.00	
3220001010100222010140000000	CONTINGENCIAS 2014	2,551.46	2,551.46	0.00	
3220001010100224015140000000	DIF 2014	7,440.80	7,440.80	0.00	
3220001010200201001130000000	REPO 2013	419,914.24	419,914.24	0.00	
3220001010200203002130000000	FUPI 2013	53,445.90	53,445.90	0.00	
3220001010200204003130000000	FAISM 2013	79,458.10	79,458.10	0.00	
3220001010200205004130000000	FORTAMUN 2013	148,566.27	148,566.27	0.00	
3220001010200206005130000000	FOFIM 2013	266,789.24	266,789.24	0.00	
3220001010200214007130000000	HABITAT 2013	7,273.61	7,273.61	0.00	
3220001010200218006130000000	FEIEF 2013	399,818.07	399,818.07	0.00	
3220001010200224008130000000	DIF 2013	6,956.55	6,956.55	0.00	
3220001010300201001120000000	REPO 2012	3,510,844.50	3,510,844.50	0.00	
3220001010300202002120000000	FONDO GENERAL DE PARTICIPACIONES 2012	612,410.56	612,410.56	0.00	
3220001010300203004120000000	FUPI 2012	23,551.04	23,551.04	0.00	
3220001010300204003120000000	FAISM 2012	58,221.58	58,221.58	0.00	
3220001010300224005120000000	DIF 2012	4,750.00	4,750.00	0.00	
3220001010400203001110000000	FUPI 2011	3,439,970.41	3,439,970.41	0.00	
3220001010400204002110000000	FAISM 2011	22,151.44	22,151.44	0.00	
3220001010400205003110000000	FORTAMUN 2011	276,752.18	276,752.18	0.00	
3220001010400213005110000000	FOCOM 2011	1,381,068.90	1,381,068.90	0.00	
3220001010400218004110000000	FEIEF 2011	2,743,799.17	2,743,799.17	0.00	
3220001010500203001100000000	FUPI 2010	2,495,057.45	2,495,057.45	0.00	
3220001010600213001090000000	FOCOM 2009	515,739.20	515,739.20	0.00	
3220001010700213001080000000	FOCOM 2008	11,338.50	11,338.50	0.00	
3220001010800201001150000000	REPO 2015	2,446,695.24	2,446,695.24	0.00	
3220001010800202001150000000	FGP 2015	90,678.36	90,678.36	0.00	
3220001010800204001150000000	FAISM 2015	6,407,480.27	6,407,480.27	0.00	
3220001010800205001150000000	FORTAMUN 2015	2,501,237.44	2,501,237.44	0.00	
3220001010800205001990000000	FORTAMUN 1999	78.24	78.24	0.00	
3220001010800206001150000000	FOFIM 2015	1,494,256.92	1,494,256.92	0.00	
3220001010800207001150000000	FOMENTO 2015	4,346,373.02	4,346,373.02	0.00	
3220001010800209001150000000	ISAN 2015	306,523.11	306,523.11	0.00	
3220001010800210001150000000	IEPS	556,647.26	556,647.26	0.00	
3220001010800211001150000000	IFVDG 2015	2,424,792.75	2,424,792.75	0.00	
3220001010800212001150000000	CISAN 2015	77,627.58	77,627.58	0.00	
3220001010800213001150000000	FOCOM 2015	1,777,007.96	1,777,007.96	0.00	
3220001010800214001150000000	HABITAT 2015	6,374.48	6,374.48	0.00	
3220001010800216001150000000	FOPAED 2015	2,052,085.32	2,052,085.32	0.00	
3220001010800219001150000000	SUBSEMUN 2015	386,331.01	386,331.01	0.00	
3220001010800225001150000000	FAFEF 2015	1.00	1.00	0.00	
3220001010800226001150000000	FOM Y DIF MANF 2015	65,868.84	65,868.84	0.00	
3220001010800228001150000000	PROIGUALDAD 2015	251.60	251.60	0.00	
3220001010800229001150000000	ISR 2015	2,452,594.21	2,452,594.21	0.00	
3220001010800230001150000000	TENENCIAS 2015	39,551.17	39,551.17	0.00	
3220001010900201001160000000	REPO 2016	7,932,711.46	7,932,711.46	0.00	
3220001010900202001160000000	FONDO GENERAL DE PARTICIPACIONES	3,981,802.53	3,981,802.53	0.00	
3220001010900204001160000000	FAISM 2016	12,592,333.57	12,592,333.57	0.00	
3220001010900205001150000000	FORTAMUN 1999	78.24	78.24	0.00	
3220001010900205001160000000	FORTAMUN 2016	400.00	400.00	0.00	
3220001010900205001160100000	FORTAMUN 2016	3,953,330.04	3,953,330.04	0.00	
3220001010900206001160000000	FOFIM 2016	1,033,187.77	1,033,187.77	0.00	
3220001010900207001160000000	FOMENTO 2016	8,125,199.86	8,125,199.86	0.00	
3220001010900209001160000000	ISAN 2016	428,455.18	428,455.18	0.00	
3220001010900210001160000000	IEPS 2016	628,993.65	628,993.65	0.00	
3220001010900211001160000000	IFVDG 2016	1,195,990.21	1,195,990.21	0.00	
3220001010900212001160000000	CISAN 2016	81,580.07	81,580.07	0.00	
3220001010900218001160000000	FEIEF 2016	78,669.50	78,669.50	0.00	
3220001010900219001160000000	PROFESIONALIZACION 2016	673,008.01	673,008.01	0.00	
3220001010900229001160000000	ISR 2016	1,643,901.60	1,643,901.60	0.00	
3220001010900230001160000000	TENENCIAS 2016	20,866.93	20,866.93	0.00	
3220020130000140010000000000	R E HABITAT INTERESES GENERADOS	0.01	0.01	0.00	
3220020130000240060000000000	R E DIF MATERIALES,UTILES Y EQ MENOR	-0.01	-0.01	0.00	
3220020150000000010000000000	Resultado Ejercicio 2015	-1.26	-1.26	0.00	
3220020150100110050000000000	RE IVFDG 614 OBRA PUBLICA	0.07	0.07	0.00	
3220020160000000010000000000	Resultado Ejercicio 2016	992,288.11	992,288.11	0.00	
3220020170000000010000000000	Resultado Ejercicio 2017	33,116,837.90	33,116,837.90	0.00	
3220020170100010010000000000	RE REPO REHAB.Y CONST. DE BARDA PERIMETRAL	124,094.35	124,094.35	0.00	

3200 HACIENDA PÚBLICA/PATRIMONIO GENERADO

NOTA: VHP-02

CUENTA	NOMBRE DE LA CUENTA	SALDO INICIAL	SALDO FINAL	MODIFICACION	NATURALEZA
322002017010001002000000000	RE REPO CONST. DE MAOSTERIA EN CAMPO DE FUTBOL	30,084.00	30,084.00	0.00	
322002017010001003000000000	RE REPO CONST. GUARN.EN C. 2017/RECPO063012	105,754.01	105,754.01	0.00	
322002017010001004000000000	PREST. EST.POR. COND. GENERALES	35,874.68	35,874.68	0.00	
322002017010001005000000000	RE REPO ALIMENTACION A PERSONAS	46,241.54	46,241.54	0.00	
322002017010001006000000000	RE REPO MATERIAL ELECTRICO	195,000.00	195,000.00	0.00	
322002017010001007000000000	RE REPO COMBUSTIBLES Y LUBRICANTES	142,165.49	142,165.49	0.00	
322002017010001009000000000	RE REPO GASTOS DE ORDEN SOCIAL	130,248.00	130,248.00	0.00	
322002017010001010000000000	RE REPO AYUDAS SOCIALES A PERSONAS	32,016.00	32,016.00	0.00	
322002017010001011000000000	RE REPO BECAS	268,800.00	268,800.00	0.00	
322002017010002001000000000	RE FGP COMBUSTIBLES Y LUBRICANTES	1,198,733.88	1,198,733.88	0.00	
322002017010002002000000000	RE FGP MEDICINAS Y PROD FARMACETICOS	145,896.32	145,896.32	0.00	
322002017010002003000000000	RE FGP VESTUARIOS UNIFORMES Y BLANCOS	467,000.00	467,000.00	0.00	
322002017010002004000000000	RE FGP IMPUESTO SOBRE NOMINA	441,233.02	441,233.02	0.00	
322002017010004001000000000	RE FAISM 063010 CONST. DRENAJE SANITARIO DIV. CALL	2,200,000.00	2,200,000.00	0.00	
322002017010004002000000000	RE FAISM CONST.TANQUE SEPT.DE AGUAS RES.	246,813.42	246,813.42	0.00	
322002017010004003000000000	RE FAISM 56186 CONST. DREN SANITARIO EN DIV CALLES	2,200,000.00	2,200,000.00	0.00	
322002017010004004000000000	RE FAISM 56260 CONST. DE DREN SAN. EN DIV CALLES	782,752.81	782,752.81	0.00	
322002017010004005000000000	RE FAISM 56494 CONST. DRENAJES SANITARIO EN DIV. C	865,066.14	865,066.14	0.00	
322002017010004006000000000	INT. GENERADOS	6,187.02	6,187.02	0.00	
322002017010004007000000000	RE FAISM AMPLIACIÓN DE RED DE DISTRIBUCIÓN ELÉCTRI	-0.03	-0.03	0.00	
322002017010004008000000000	RE FAISM AMPLIACIÓN DE RED DE DISTRIBUCIÓN ELÉCTRI	0.15	0.15	0.00	
322002017010005001000000000	RE FORTAMUN ENCONFRAGO CANAL REGADOR	613,645.60	613,645.60	0.00	
322002017010005002000000000	PREST. EST. POR COND.GRALES POLICIA TRANSITO	9,414.00	9,414.00	0.00	
322002017010005003000000000	RE FORTAMUN PREST. COND. GRALES P.C.	1,773.01	1,773.01	0.00	
322002017010005004000000000	RE FORTAMUN MEDICINAS DE POLICIA Y TRANSITO	93,123.22	93,123.22	0.00	
322002017010005005000000000	RE FORTAMUN MEDICINAS DE P.C.	14,290.53	14,290.53	0.00	
322002017010005006000000000	RE FORTAMUN COMBT. LUB. VEH.POLICIA Y TRANSITO	297,667.15	297,667.15	0.00	
322002017010005007000000000	RE FORTAMUN ENERGIA ELECTRICA	534,546.00	534,546.00	0.00	
322002017010005008000000000	RE FORTAMUN SERVICIO DE AGUA	57,656.70	57,656.70	0.00	
322002017010006001000000000	RE FOFIM EQUIPO DE CONSTRUCCION	2,878,281.41	2,878,281.41	0.00	
322002017010006002000000000	RE FOFIM OTROS EQUIPOS	150,000.00	150,000.00	0.00	
322002017010007001000000000	RE FOMENTO OTROS MATERIALES MEZCLA	450,000.00	450,000.00	0.00	
322002017010007002000000000	RE FOMENTO OTROS MATERIALES EMULSION	450,000.00	450,000.00	0.00	
322002017010007003000000000	RE FOMENTO COMBUSTIBLES Y LUBRICANTES	596,216.65	596,216.65	0.00	
322002017010007004000000000	RE FOMENTO MANTENIMIENTO A VEHICULOS	83,520.00	83,520.00	0.00	
322002017010009001000000000	RE ISAN COMBUSTIBLES Y LUBRICANTES	247,149.09	247,149.09	0.00	
322002017010010001000000000	RE IEPS COMBUSTIBLES POLICIA Y TRANSITO	202,781.63	202,781.63	0.00	
322002017010010002000000000	RE IEPS COMBUSTIBLES P.C.	115,956.59	115,956.59	0.00	
322002017010011001000000000	RE IVFDG COMBUSTIBLES Y LUBRICANTES	340,810.07	340,810.07	0.00	
322002017010012001000000000	RE CISAN DIV. TERRENOS	91,619.59	91,619.59	0.00	
322002017010013001000000000	RE FOCOM 2017	349,677.13	349,677.13	0.00	
322002017010019001000000000	RE PROF. APOYOS	404,118.78	404,118.78	0.00	
322002017010029001000000000	RE ISR ENERGIA ELECTRICA	1,427,637.88	1,427,637.88	0.00	
322002017010029002000000000	RE ISR CONSULTORIA ADM.PROCESO TECNICO	1,208,103.28	1,208,103.28	0.00	
322002017010030001000000000	RE TENENCIAS MATERIAL DE OFICINA	305.85	305.85	0.00	
3220020180000000001000000000	Resultado ejercicio 2018	32,084,805.51	32,084,805.51	0.00	
322002018010001001000000000	RE REPO GASTOS DE ORDEN SOCIAL Y CULTURAL	886,551.92	886,551.92	0.00	
322002018010001002000000000	RE REPO OBRAS PUBLICAS	306,353.00	306,353.00	0.00	
322002018010002001000000000	RE FGP COMBUSTIBLES,LUBRICANTES Y ADITIVOS	56,157.54	56,157.54	0.00	
322002018010004001000000000	RE FAISM06310 CONST.DREN.SANIT.DIV.CALLES C.BUENO	1,019,044.04	1,019,044.04	0.00	
322002018010004002000000000	RE FAISM063005 AMP. RED. ELECT.C. BENITO JUAREZ	4,239.77	4,239.77	0.00	
322002018010004003000000000	RE FAISM063013 CONST. DREN.SANIT. C. EMILIANO ZAPA	661,376.48	661,376.48	0.00	
322002018010004004000000000	RE FAISM063001 CONST. DE TANQUE SEPTICO DE AGUAS R	5,000,000.00	5,000,000.00	0.00	
322002018010004005000000000	RE FAISM063014 CONST. DE MODULO AULAS ESC.PRIM.JUS	1,107,492.86	1,107,492.86	0.00	
322002018010004006000000000	RE FAISM063007 CONST.BANQ Y GUARN C. ADOLFO LOPEZ	397,587.98	397,587.98	0.00	
322002018010004007000000000	RE FAISM063003 CONST. TANQUE SEPTICO AGUAS RESIDUA	1,500,000.00	1,500,000.00	0.00	
322002018010004008000000000	RE FAISM063004 AMP. RED.ELECT.DIV.C. ESTANCIA	4,239.85	4,239.85	0.00	
322002018010004009000000000	RE FAISM063002 COST. TANAUE SEPTICO AGUAS RESIDUAL	2,500,000.00	2,500,000.00	0.00	
322002018010004010000000000	RE FAISM063006 AMP. ELECT.DIV.CA.COL. EL VITI	4,239.73	4,239.73	0.00	
322002018010004011000000000	RE FAISM063011 CONST. DE DREN. SANI. DIV. C. SANTA	1,292,922.67	1,292,922.67	0.00	
322002018010004012000000000	RE FAISM063015 COSNT. DE COLECTOR DREN.SANT.DIV C.	906,025.47	906,025.47	0.00	
322002018010004013000000000	RE FAISM063012 CONST. DE DREN.SANIT.DIV.C. COL.MOR	630,953.09	630,953.09	0.00	
322002018010005001000000000	RE FORTAMUN MATERIALES.UTILES MENORES DE OFICINA	476.99	476.99	0.00	
322002018010006001000000000	RE FOFYR SERV.APOYO.ADM.TRAD.FOTOCOPIADO E IMPRESI	199,005.18	199,005.18	0.00	



3200 HACIENDA PÚBLICA/PATRIMONIO GENERADO

NOTA: VHP-02

CUENTA	NOMBRE DE LA CUENTA	SALDO INICIAL	SALDO FINAL	MODIFICACION	NATURALEZA
3220020180100070010000000000	RE FOMENTO COMBUSTIBLES,LUBRICANTES Y ADITIVOS	88,954.76	88,954.76	0.00	
3220020180100070020000000000	RE FOMENTO VESTUARIOS UNIFORMES Y BLANCOS	466,865.92	466,865.92	0.00	
3220020180100090010000000000	RE ISAN COMBUSTIBLES,LUBRICANTES Y ADITIVOS	62,925.85	62,925.85	0.00	
3220020180100100010000000000	RE IEPS COMBUSTIBLES,LUBRICANTES Y ADITIVOS	37,023.65	37,023.65	0.00	
3220020180100110010000000000	RE IVFGD MATERIALES Y UTILES DE OFICINA	5,731.56	5,731.56	0.00	
3220020180100120010000000000	RE CISAN COMBUSTIBLES,LUBRICANTES Y ADITIVOS	29,043.84	29,043.84	0.00	
3220020180100130010000000000	RE FOCOM COMBUSTIBLES Y LUBRICANTES	4,057.16	4,057.16	0.00	
3220020180100190010000000000	RE FORTASEG CAPACITACION POLICIAL	70,435.00	70,435.00	0.00	
3220020180100190020000000000	RE COOPFORT SUELDOS	77,987.09	77,987.09	0.00	
3220020180100190030000000000	APOYOS	77,014.37	77,014.37	0.00	
3220020180100290010000000000	RE ISR PARTICIPACION	180,513.92	180,513.92	0.00	
3220020180100300010000000000	RE TENENCIAS MATERIALES,UTILES Y EQUIPOS MENORE DE	0.00	0.00	0.00	
TOTAL 3200		196,744,326.10	229,522,426.89	32,778,100.79	

Bajo protesta de decir verdad declaramos que los Estados Financieros y sus notas, son razonablemente correctos y son responsabilidad de quien suscribe.

L.C. FRANCISCO AVENDAÑO HERNANDEZ
TESORERO MUNICIPAL

C.P. MOISÉS RAMÍREZ TABIA
PRESIDENTE MUNICIPAL CONSTITUCIONAL

C. ELIZETH ÚRRUTIA ENRIQUEZ
SÍNDICO PROCURADOR HACENDARIO

SÍNDICO PROCURADOR



1110 FLUJO DE EFECTIVO

NOTA: EFE-02

CUENTA	NOMBRE DE LA CUENTA	SALDO INICIAL	SALDO FINAL	FLUJO
1112010001515100000000000000	BANCOMER IEPS TABACOS 2015	124,585.07	124,591.36	6.29
1112010001618100000000000000	IEPS TABACOS 2018 BANCOMER 0111317857	37,023.53	0.00	-37,023.53
1112010001718110000000000000	IVFGD 2018 BANCOMER 0111317849	5,731.56	5,732.50	0.94
1112012000000000000000000000	BANCO C.I.S.A.N.	35,953.38	56,996.19	21,042.81
1112012000217120000000000000	FONDO COMP ISAN 2017 CTA0110465119 BANCOMER	0.00	0.00	0.00
1112012000315120000000000000	BANCOS CISAN BANCOMER 2015 CTA 1105006159	6,909.73	6,910.08	0.35
1112012000518120000000000000	CISAN 2018 BANCOMER 0111316494	29,043.65	0.00	-29,043.65
1112013000000000000000000000	BANCOS FONDO COMPENSACIÓN P/MUNICIPIOS	68,157.27	64,206.48	-3,950.79
1112013001013130000000000000	FOCOM BANCOMER 2013 CTA 0110500577	2,533.77	2,533.89	0.12
1112013001109130000000000000	FOCOM 2009 BANCOMER CTA 0110500534	0.02	0.00	-0.02
1112013001214130000000000000	FOCOM 2014 BANCOMER CTA 0110500569	207.38	207.38	0.00
1112013001311130000000000000	FOCOM 2011 BANCOMER CTA0110500550	61,358.88	61,361.99	3.11
1112013001508130000000000000	FOCOM 2008 BANCOMER	0.00	0.00	0.00
1112013001618130000000000000	FOCOM 2018 BANCOMER 0111326252	4,057.16	0.00	-4,057.16
1112013001717130000000000000	FOCOM 2017 BANCOMER 0111259121	0.06	0.00	-0.06
1112016000000000000000000000	BANCOS FONDO DE FOPAEM	101,697.41	101,702.45	5.04
1112016000214160000000000000	FOPAED BANORTE 2014 CTA 0227970258	2,083.72	2,083.72	0.00
1112016000615160000000000000	FOPAEM BANCOMER 2015 CTA0110500739	99,613.69	99,618.73	5.04
1112018000000000000000000000	FDO DE ESTABILIZACION DE ING. ENT. FEDE	63,301.23	22,676.72	-40,624.51
1112018000711180000000000000	FEIEF 2011 BANCOMER CTA 0110500437	40,626.00	0.00	-40,626.00
1112018000816180000000000000	FEIEF 2016 BANCOMER CTA 0110499072	11,583.00	11,583.91	0.91
1112018001013180000000000000	FEIEF 2013 BANCOMER CTA 0110500453	11,092.23	11,092.81	0.58
1112024000000000000000000000	DIF MUNICIPAL	16,832.29	16,832.29	0.00
1112024000012240000000000000	BANORTE DIF 2012	8,426.32	8,426.32	0.00
1112024000013240000000000000	BANORTE 2013	3,341.54	3,341.54	0.00
1112024000014240000000000000	BANORTE 2014	5,064.43	5,064.43	0.00
1112029000000000000000000000	BANCOS DE ISR	207,706.04	2,456,499.37	2,248,793.33
1112029000017290000000000000	BANCOS ISR 2017	274.85	0.00	-274.85
1112029000115290000000000000	ISR BANCOMER 2015 CTA 0110500658	470.82	470.85	0.03
1112029000216290000000000000	ISR BANCOMER 2016 CTA 0110500682	31.02	0.00	-31.02
1112029000318290000000000000	ISR BANCOMER 2018 0111326287	206,929.35	0.00	-206,929.35
1112030000000000000000000000	BANCOS DE TENENCIAS	326.98	305.85	-21.13
1112030000017300000000000000	BANORTE TENENCIAS 0485763933	1.00	1.00	0.00
1112030000115300000000000000	BANCOMER TENENCIAS 2015 CTA 1105006900	0.03	0.00	-0.03
1112030000117300000000000000	BANCOMER TENENCIAS 2017 CTA 0110471844	304.85	304.85	0.00
1115000000000000000000000000	Fondos con Afectación Específica	15,573,394.88	15,297,663.60	-275,731.28
1115004000000000000000000000	BANCOS F.A.I.S.M.	15,167,888.37	13,302,202.37	-1,865,686.00
1115004000916040000000000000	FAISM BANCOMER 2016 CTA 0110499048	22,479.09	22,480.22	1.13
1115004001014040000000000000	FAISM BANCOMER 2014 0110500402	131,272.94	131,279.57	6.63
1115004001112040000000000000	FAISM BANCOMER 2012 CTA 0110500380	29,111.19	29,112.66	1.47
1115004001215040000000000000	FAISM BANCOMER 2015 CTA 0110500410	30,998.31	30,999.89	1.58
1115004001316040000000000000	FAISM BANCOMER 2016 CTA 0110499048	34.24	34.24	0.00
1115004001411040000000000000	FAISM BANCOMER 2011 CTA 0110499501	310.06	310.59	0.53
1115004001513040000000000000	FAISM 2013 BANCOMER CTA 0110500399	41,964.14	41,966.26	2.12
1115004001617040000000000000	FAISM 2017 BANCOMER 0110465127	886,723.51	886,768.36	44.85
1115004001718040000000000000	FAISM 2018 BANCOMER 0111317555	14,024,994.89	17,615.71	-14,007,379.18
1115005000000000000000000000	BANCOS F.A.F.M.	200,715.39	1,872,234.23	1,671,518.84
1115005001017050000000000000	FAFM BANCOMER 2017 CTA 0110443506	1,170.07	1,173.65	3.58
1115005001115050000000000000	FAFM BANCOMER 2015 CTA 0110499498	7,175.46	7,175.82	0.36
1115005001211050000000000000	FAFM BANCOMER 2011 CTA 0110499382	20,069.23	20,070.24	1.01



1110 FLUJO DE EFECTIVO

CUENTA	NOMBRE DE LA CUENTA	SALDO INICIAL	SALDO FINAL
L.C. FRANCISCO AVENDANO HERNANDEZ TESORERO MUNICIPAL	C.P. MOISES RAMIREZ TAPIA PRESIDENTE MUNICIPAL CONSTITUCIONAL	RESIDENCIA	C. ELIZETH URRUTIA ENRIQUEZ SINDICO PROCURADOR HACENDARIO

[Handwritten signature in blue ink]



[Handwritten signature in blue ink]



[Handwritten signature in blue ink]

* MUNICIPIO DE TEPEJI DEL RIO DE OCAMPO, HGO.
 * MUNICIPIO DE TEPEJI DEL RIO DE OCAMPO, HGO.
 NOTAS DE DESGLOSE
 DEL 01 ENERO AL 30 DE JUNIO DEL 2019
 I. INFORMACION CONTABLE

1230 BIENES INMUEBLES, INFRAESTRUCTURA Y CONSTRUCCIONES EN PROCESO			NOTA: EFE-02
CUENTA	NOMBRE DE LA CUENTA	FLUJO	% SUB
12300000000000000000000000000000	Bienes Inmuebles, Infraestructura y Construcciones	20,042,567.97	
12352612001227042210701E1418	'2018/FAISM063014 CONST. MOD. DE AULAS JUSTO SIERRA	1,107,492.86	
12352612001211012210701E0119	'2019/RECPO063001 BARDA PERIMET ESC PRIM E ZAPATA	475,722.72	
12354614009225042210701E0010	'2018/FAISM063010 CONST.DREN.SANITARIO BUENOS AIRES	376,206.57	
12354614009225042210701E1218	'2018/FAISM063012 CONST.DREN.SANIT.DIV.C.COL. MOREL	627,440.08	
12354614009225042210701E1318	'2018/FAISM063013 CONST.DRENAJE SANITARIO DIV.C.SAN	661,376.48	
12354614009225042210701E1518	'2018/FAISM063015 CONST.DRENAJE SANITARIO EN DIV.C.	906,025.47	
12354614009227042210701E1018	'2018/FAISM063010 CONST DE DRENAJE SANITARIO EN DIV	642,837.47	
12354614001211012210701E0419	'2019/RECPO063004 CONST CANALETA CAPT PLUV MAGNOLIA	265,381.71	
12354614001211012210701E0819	'2019 /RECPO063008 CONST CANAL C MAMPOSTERIA	363,909.31	
12354614001211012210701E1619	'2019/RECPO063016 CONST DRENAJE SANITARIO C HIDALGO	152,878.49	
12355615001211012210701E0219	'2019/RECPO063002 PAV. ASF. CALLE LAS FLORES	51,225.60	
12355615001211012210701E0519	'2019/RECPO063005 CONST. DE PAV HID C. ALLENDE STA	392,832.53	
12355615001211012210701E0619	'2019/RECPO063006 PAV. HIDRAULICA CALLE HIDALGO	192,357.14	
12355615001211012210701E0719	'2019/RECPO063007 PAV. HIDRAULICA CALLE HIDALGO	905,724.43	
12355615001211012210701E0918	CONSTRUCCIÓN DE PAVIMENTO HIDRÁULICO COMPACTADO EN	25,200.00	
12355615001211012210701E1219	'2019/RECPO063012 BACHEO EN DIFERENTES CALLES	42,688.00	
12355615001211012210701E1319	'2019/RECPO063013 REHAB EMPEDRADO A CONCRET C PRINC	265,405.58	
12355615001211012210701E1419	'2019/RECPO063014 REHAB DE TERR VARIAS CALLES STGO	261,461.12	
12355615001211012210701E1518	CONSTRUCCIÓN DE PAVIMENTO CON CARPETA ASFÁLTICA EN	45,000.00	
12355615001211012210701E1618	CONSTRUCCIÓN DE PAVIMENTO CON CARPETA ASFÁLTICA EN	34,200.00	
12355615001217012210701E0016	'2016/REPO063006 PAV..CARP.ASF.C.CAMILO CALVA BENIT	40,600.00	
12355615001217062210701E0115	'2015/FOFYRO63003 PAV.CARP.ASFAL.CALLE EJER.SAN BUE	13,184.08	
12355615001217072210701E0016	'2016/FDOFMO63002 PAV. CON CARPETA ASFALTICA C. LAZ	4,201.38	
12355615002217012210701E0016	'2016/RECPO063005 PAV. CARP. ASF. CAMINO PRINCIPAL	60,900.00	
12355615002211012210701E0019	'2019/RECPO063002 PAV. CARP. ASF. CAMINO PRINCIPAL	209,250.13	
12355615005225042210701E0018	'2018/FAISM063007 CONST. DE BANQ. Y GUARN. C. ADOLF	397,587.98	
12355615005227042210701E1618	'2018/FAISM063016 PAV. HID. AV. NACIONAL	1,292,922.67	
12355615001211012210701E0019	'2019/RECPO63003 PAV. HIDRAULICA	634,504.04	
12355616001225042210701E0118	'2018/FAISM063001 CONST.TANQUE SEPTICO AGUAS RESIDU	5,000,000.00	
12355616001225042210701E0218	'2018/FAISM063002 CONST. DE TANQUE SEPTICO AGUAS RE	2,500,000.00	
12355616001225042210701E0318	'2018/FAISM063003 CONST DE TANQUE SEPTICO AGUAS RES	1,500,000.00	
TOTAL_1230		19,526,357.03	0.00%

1240 Y 1250 BIENES MUEBLES E INTANGIBLES			NOTA: EFE-02
CUENTA	NOMBRE DE LA CUENTA	FLUJO	% SUB
12400000000000000000000000000000	Bienes Muebles	257,612.74	
12411511001214011510601E0100	Muebles de oficina y estantería	5,624.84	
12413515001204011510601E0100	Bienes informáticos	73,447.73	
12413515001214011510601E0100	Bienes informáticos	98,048.18	
12419519001214011510601E0100	Equipo de Administración	25,234.87	
12441541001200001720901R0100	DONACION DE VEHICULOS Y EQUIPO TERRESTRE	1.00	
12467567001211012260309E0100	Herramientas y Máquinas-Herramientas	3,734.91	
12467567001211012410312E0100	Herramientas y Maquinas -Herramientas	42,438.41	
TOTAL_1240 Y 1250		248,528.84	0.00%

Bajo protesta de decir verdad declaramos que los Estados Financieros y sus notas, son razonablemente correctos y son responsabilidad del signatario.





L.C. FRANCISCO AVANDANO HERNANDEZ
 TESORERÍA MUNICIPAL
 TESORERO MUNICIPAL

C.P. MOISE RAMIREZ IAPIA
 PRESIDENÍA MUNICIPAL CONSTITUCIONAL
 PRESIDENTE MUNICIPAL CONSTITUCIONAL

C. ELIZETH URRUTIA ENRIQUEZ
 SINDICO PROCURADOR HACENDARIO
 SINDICO PROCURADOR