



De Memoria (Cuentas de Orden)

DE MEMORIA

Las cuentas de orden se utilizan para registrar movimientos de valores que no afectan o modifican el balance del ente contable, sin embargo, su incorporación en libros es necesaria con fines de recordatorio contable, de control y en general sobre los aspectos administrativos, o bien para consignar sus derechos o responsabilidades contingentes que puedan o no presentarse en el futuro.

Las cuentas de orden se utilizan para registrar movimientos de valores que no afectan o modifican el balance del ente contable, sin embargo, su incorporación en libros es necesaria con fines de recordatorio contable, de control y en general sobre los aspectos administrativos, o bien para consignar sus derechos o responsabilidades contingentes que puedan o no presentarse en el futuro.

A) Contables:
 Las cuentas que se manejan para efectos de este documento son las siguientes:

CUENTAS DE ORDEN CONTABLES

CUENTA	NOMBRE DE LA CUENTA	SALDO INICIAL	SALDO FINAL	FLUJO
7100	VALORES	0.00	0.00	0.00
7110	Valores en Custodia	0.00	0.00	0.00
7120	Custodia de Valores	0.00	0.00	0.00
7130	Instrumentos de Crédito Prestados a Formadores de Mercado	0.00	0.00	0.00
7140	Instrumentos de Crédito Prestados a Formadores de Mercado y su Garantía	0.00	0.00	0.00
7150	Instrumentos de Crédito Recibidos en Garantía de los Formadores de Mercado	0.00	0.00	0.00
7200	EMISION DE OBLIGACIONES	0.00	0.00	0.00
7210	Autorización para la Emisión de Bonos, Títulos y Valores de la Deuda Pública Interna	0.00	0.00	0.00
7220	Autorización para la Emisión de Bonos, Títulos y Valores de la Deuda Pública Externa	0.00	0.00	0.00
7230	Emisiones Autorizadas de la Deuda Pública Interna y Externa	0.00	0.00	0.00
7240	Suscripción de Contratos de Préstamos y Otras Obligaciones de la Deuda Pública Interna	0.00	0.00	0.00
7250	Suscripción de Contratos de Préstamos y Otras Obligaciones de la Deuda Pública Externa	0.00	0.00	0.00
7260	Contratos de Préstamos y Otras Obligaciones de la Deuda Pública Interna y Externa	0.00	0.00	0.00
7300	AVALES Y GARANTIAS	0.00	0.00	0.00
7310	Avalés Autorizados	0.00	0.00	0.00
7320	Avalés Firmados	0.00	0.00	0.00
7330	Finanzas y Garantías Recibidas	0.00	0.00	0.00
7340	Finanzas y Garantías Recibidas	0.00	0.00	0.00
7350	Finanzas Otorgadas para Respaldo Obligaciones no Fiscales del Gobierno	0.00	0.00	0.00
7360	Finanzas Otorgadas del Gobierno para Respaldo Obligaciones no Fiscales	0.00	0.00	0.00
7400	JUICIOS	0.00	0.00	0.00
7410	Demandas Judiciales en Proceso de Resolución	0.00	0.00	0.00
7420	Resolución de Demandas en Proceso Judicial	0.00	0.00	0.00
7500	INVERSION MEDIANTE PROYECTOS PARA PRESTACION DE SERVICIOS (PPS) Y SIMILARES	0.00	0.00	0.00
7510	Contratos para Inversión Mediante Proyectos para Prestación de Servicios (PPS) y Similares	0.00	0.00	0.00
7520	INVERSION PUBLICA CONCEDIDA MEDIANTE PROYECTOS PARA PRESTACION DE SERVICIOS (PPS) Y SIMILARES	0.00	0.00	0.00
7530	Bienes Bajo Contrato en Concesión	0.00	0.00	0.00
7540	Bienes Bajo Contrato en Concesión	0.00	0.00	0.00
7550	Bienes Bajo Contrato en Concesión	0.00	0.00	0.00
7560	BIENES EN CONCESIONADOS O EN COMODATO	0.00	0.00	0.00
7570	Bienes Bajo Contrato en Concesión	0.00	0.00	0.00
7580	Contrato de Concesión por Bienes	0.00	0.00	0.00
7590	Bienes Bajo Contrato en Concesión	0.00	0.00	0.00
7600	Contrato de Comodato por Bienes	1.00	1.00	0.00
7X	Bienes arqueológicos, artísticos e históricos en custodia	0.00	0.00	0.00
7X1	Bienes arqueológicos en custodia	0.00	0.00	0.00
7X2	Custodia de bienes arqueológicos	0.00	0.00	0.00
7X3	Bienes artísticos en custodia	0.00	0.00	0.00
7X4	Custodia de bienes artísticos	0.00	0.00	0.00
7X5	Bienes históricos en custodia	0.00	0.00	0.00
7X6	Custodia de bienes históricos	0.00	0.00	0.00

Nota: Las cuentas de orden contables señaladas, son las mínimas necesarias, se podrán abrir/ur otras, de acuerdo con las necesidades de los entes públicos.

B) Presupuestales:

NÚMERO DE CTA.	CONCEPTO	SALDO INICIAL	SALDO FINAL	FLUJO
8100	LEY DE INGRESOS	0.00	0.00	0.00
8110	LEY de Ingresos Estimada	215,471,548.70	215,471,548.70	-215,471,548.70
8120	LEY de Ingresos por Ejecutar	135,439,259.88	135,439,259.88	-135,439,259.88
8130	Modificaciones a la Ley de Ingresos Estimada	0.00	0.00	0.00
8140	LEY de Ingresos Devengada	0.00	0.00	0.00
8150	LEY de Ingresos Recaudada	80,032,289.82	80,032,289.82	+80,032,289.82
8200	PRESUPIUESTO DE EGRESOS	0.00	0.00	0.00
8210	Presupuesto de Egresos Aprobado	215,471,548.70	215,471,548.70	-215,471,548.70
8220	Presupuesto de Egresos por Ejecutar	0.00	0.00	0.00
8230	Modificaciones al Presupuesto de Egresos Aprobado	0.00	0.00	0.00
8240	Presupuesto de Egresos Comprometido	1,567,383.12	1,567,383.12	-1,567,383.12
8250	Presupuesto de Egresos Devengado	-7,260.00	-7,260.00	7,260.00
8260	Presupuesto de Egresos Ejecutado	64,986,777.47	64,986,777.47	-64,986,777.47

NOTAS DE MEMORIA

Nota: Se informará, de manera agrupada, en las notas a los Estados Financieros las cuentas de orden contables y cuentas de orden presupuestales.

Bojo protesta de decir verdad declaramos que los Estados Financieros y sus notas, son razonablemente correctos y son responsabilidad del emisor.



NOTAS

DESCRIPCION

1. NOTAS DE DESGLOSE:

INFORMACION CONTABLE

ESF-01 FONDOS CON AFECTACION ESPECIFICA E INVERSIONES FINANCIERAS

ESF-02 CONTRIBUCIONES POR RECUPERAR

ESF-03 CONTRIBUCIONES POR RECUPERAR CORTO PLAZO

ESF-05 INVENTARIO Y ALMACENES

ESF-04 BIENES DISPONIBLES PARA SU TRANSFORMACION ESTIMACIONES Y DETERIORS

ESF-06 FIDUCIARIOS

ESF-07 PARTICIPACIONES Y APORTACIONES DE CAPITAL

ESF-08 BIENES MUEBLES E INMUEBLES

ESF-09 INTANGIBLES Y DIFERIDOS

ESF-10 ESTIMACIONES Y DETERIORS

ESF-11 OTROS ACTIVOS NO CIRCULANTES

ESF-12 CUENTAS Y DOCUMENTOS POR PAGAR

ESF-13 DIFERIDOS Y OTROS PASIVOS

ESF-14 OTROS PASIVOS CIRCULANTES

ESF-15 DEUDA PUBLICA A LARGO PLAZO

EA-01 INGRESOS

EA-02 OTROS INGRESOS

EA-03 GASTOS

VHP-01 PATRIMONIO CONTRIBUIDO

VHP-02 PATRIMONIO GENERADO

EFE-01 FLUJO DE EFECTIVO

EFE-02 ADO. BIENES MUEBLES E INMUEBLES

EFE-03 CONCILIACION DEL FLUJO DE EFECTIVO

CONCILIACION ENTRE LOS INGRESOS PRESUPUESTARIOS Y CONTABLES

CONCILIACION ENTRE LOS EGRESOS PRESUPUESTARIOS Y LOS GASTOS CONTABLES

II. DE MEMORIA (DE ORDEN):

Memoria

CONTABLES

PRESUPUESTALES

Bojo protesta de decir verdad declaramos que los Estados Financieros y sus notas, son razonablemente correctos y son responsabilidad del emisor.

L.C. FRANCISCO ALFONSO HERNANDEZ
 TESORERO MUNICIPAL
 2019-2020
 GOBIERNO MUNICIPAL

C.P. MOISEL MONTAÑA
 PRESIDENTE MUNICIPAL
 PRESIDENCIA

SINDICO PROCURADOR
 SINDICO PROYECTO DE LEY
 SINDICO DE FIDUCIARIA



CONCILIACIÓN ENTRE LOS INGRESOS PRESUPUESTARIOS Y CONTABLES

CUENTA	NOMBRE DE LA CUENTA	IMPORTE
1.	Ingresos Presupuestarios	80,032,289.82
2.	Más Ingresos contables no presupuestarios	
4320	Incremento por variación de inventarios	
4330	Disminución del exceso de estimaciones por pérdida o deterioro u obsolescencia	
4340	Disminución del exceso de provisiones	
4399	Otros ingresos y beneficios varios	
4400	Otros ingresos contables no presupuestarios	
3.	Menos Ingresos presupuestarios no contables	0.00
52	Productos de capital	
62	Aprovechamientos de capital	
01	Ingresos derivados de financiamientos	
	Otros ingresos presupuestarios no contables	
4.	Ingresos Contables: (4 = 1 + 2 - 3)	80,032,289.82
	Cuenta inexistente	

Bajo protesta de decir verdad declaramos que los Estados Financieros y sus notas, son razonablemente correctos y son responsabilidad del

L.C. FRANCISCO FERNANDEZ
 TESORERÍA MUNICIPAL
 GOBIERNO MUNICIPAL 2019-2020

C.P. MARCELA TAPIA
 PRESIDENTE INSTITUCIONAL
 PRESIDENCIA MUNICIPAL

SINDICO PROCURADOR
 GOBIERNO MUNICIPAL 2019-2020



CONCILIACIÓN ENTRE LOS EGRESOS PRESUPUESTARIOS Y LOS GASTOS CONTABLES

Conciliación_Eg

CUENTA	NOMBRE DE LA CUENTA	IMPORTE
1. Total de egresos (presupuestarios)		64,986,477.47
2. Menos egresos presupuestarios no contables		17,286,330.60
5100	Mobiliario y equipo de administración	79,178.17
5200	Mobiliario y equipo educacional y recreativo	-
5300	Equipo e instrumental médico y de laboratorio	-
5400	Vehículos y equipo de transporte	-
5500	Equipo de defensa y seguridad	-
5600	Maquinaria, otros equipos y herramientas	46,173.32
5700	Activos biológicos	-
5800-6100-6300	Bienes inmuebles	1,115,847.56
5900	Activos intangibles	16,028,931.55
6200	Obra pública en bienes propios	0.00
7200	Acciones y participaciones de capital	0.00
7300	Compra de títulos y valores	0.00
7500	Inversiones en fideicomisos, mandatos y otros análogos	0.00
7900	Provisiones para contingencias y otras erogaciones especiales	0.00
9100	Amortización de la deuda pública	0.00
9900	Adeudos de ejercicios fiscales anteriores (ADFFAS)	0.00
7400	Otros egresos presupuestales no contables	0.00
3. Más gastos contables no presupuestales		0.00
5510	Estimaciones, depreciaciones, deterioros, obsolescencia y amortizaciones	0.00
5520	Provisiones	0.00
5530	Disminución de inventarios	0.00
5540	Aumento por insuficiencia de estimaciones por pérdida o deterioro u obsolescencia	0.00
5550	Aumento por insuficiencia de provisiones	0.00
5590	Otros gastos	0.00
5600	Otros gastos contables no presupuestales	0.00
4. Total de Gasto Contable (4 = 1 + 2 + 3)		47,700,146.87
	Cuenta Inexistente	

Bajo protesta de decir verdad declaramos que los Estados Financieros y sus notas, son razonablemente correctos y son responsabilidad del

L.C. FRANCO HERNANDEZ
 PRESIDENTE MUNICIPAL
 2016-2020

C.P. MOISE HERNANDEZ
 PRESIDENTE MUNICIPAL
 2016-2020

C. ELIZETH URBANO
 SINDICO PROCURADOR
 2016-2020



CONCILIACION ENTRE LOS EGRESOS PRESUPUESTARIOS Y LOS GASTOS CONTABLES

CUENTA	NOMBRE DE LA CUENTA	IMPORTE
1. Total de egresos (presupuestarios)		64,986,477.47
2. Menos egresos presupuestarios no contables		17,286,330.60
5100	Mobiliario y equipo de administración	79,178.17
5200	Mobiliario y equipo educacional y recreativo	-
5300	Equipo e instrumental médico y de laboratorio	-
5400	Vehículos y equipo de transporte	-
5500	Equipo de defensa y seguridad	-
5600	Maquinaria, otros equipos y herramientas	46,173.32
5700	Activos biológicos	-
5800-6100-6300	Bienes inmuebles	1,115,847.56
5900	Activos intangibles	16,028,931.55
6200	Obra pública en bienes propios	0.00
7200	Acciones y participaciones de capital	0.00
7300	Compra de títulos y valores	0.00
7500	Inversiones en fideicomisos, mandatos y otros análogos	0.00
7900	Provisiones para contingencias y otras erogaciones especiales	0.00
9100	Amortización de la deuda pública	0.00
9900	Adeudos de ejercicios fiscales anteriores (ADFEAS)	0.00
7400	Otros egresos presupuestales no contables	0.00
3. Más gastos contables no presupuestales		0.00
5510	Estimaciones, depreciaciones, deterioros, obsolescencia y amortizaciones	0.00
5520	Provisiones	0.00
5530	Disminución de inventarios	0.00
5540	Aumento por insuficiencia de estimaciones por pérdida o deterioro u obsolescencia	0.00
5550	Aumento por insuficiencia de provisiones	0.00
5590	Otros gastos	0.00
5600	Otros gastos contables no presupuestales	0.00
4. Total de Gasto Contable (4 = 1-2+3)		47,700,146.87
Cuenta Inexistente		


Bajo protesta de decir verdad declaramos que los Estados Financieros y sus notas, son razonablemente correctos y son responsabilidad del

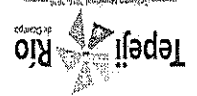
L.C. FRANCISCO HERNANDEZ
 PRESIDENTE MUNICIPAL CONSTITUCIONAL

C.P. MOISÉS RAMÍREZ TAPIA
 PRESIDENTE MUNICIPAL CONSTITUCIONAL

C. EZEQUIEL RODRÍGUEZ
 SINDICO PROCURADOR MACENDAR

 SINDICO PROCURADOR






CUENTA	NOMBRE DE LA CUENTA	MONTO	TIPO	MONTO PARCIAL
11150000000000000000000000000000	Fondos con Afectación Específica	12,632,513.08		
11150040009160400000000000000000	FASIM BANCOMER 2016 CTA 011049048	22,479.65		
11150040010140400000000000000000	FASIM BANCOMER 2014 01110500402	131,276.22		
11150040011204000000000000000000	FASIM BANCOMER 2012 CTA 0110500380	29,111.92		
11150040012150400000000000000000	FASIM BANCOMER 2015 CTA 0110500410	30,999.09		
11150040013160400000000000000000	FASIM BANCOMER 2016 CTA 0110499048	34.24		
11150040014110400000000000000000	FASIM BANCOMER 2011 CTA 0110499501	310.32		
11150040015130400000000000000000	FASIM 2013 BANCOMER CTA 0110500399	41,965.19		
11150040016170400000000000000000	FASIM 2017 BANCOMER 0110465127	886,745.69		
11150040017180400000000000000000	FASIM 2018 BANCOMER 011317555	152,532.92		
11150040018190400000000000000000	FASIM 2019 CTA 0112632187	6,070,557.43		
11150050010170500000000000000000	FAFM BANCOMER 2017 CTA 0110443506	1,171.84		
11150050011150500000000000000000	FAFM BANCOMER 2015 CTA 0110499498	7,176.64		
11150050012110500000000000000000	FAFM BANCOMER 2011 CTA 0110499382	20,069.73		
11150050014140500000000000000000	FAFM BANCOMER 2014 CTA 0110499463	52,533.93		
11150050015130500000000000000000	FAFM BANCOMER 2013 CTA 0110499439	57,789.09		
11150050016180500000000000000000	FAFM BANCOMER 2018 0111317784	593.65		
11150050017190500000000000000000	FAFM 2019 CTA 0112632306	4,994,227.37		
11150140009131400000000000000000	BANCOMER CTA 193896552 2015 HABITAT ESTA	1.00		
11150140016151400000000000000000	BANORTE HABITAT 2015 CTA	0.08		
11150140027161400000000000000000	HABITAT FEDERAL 2016 CTA 0110500844	138.55		
11150140031161400000000000000000	HABITAT MUN 2016 BANCOMER CTA 0110500852	817.45		
11150140032161400000000000000000	HABITAT ESTATAL 2016 CTA 1105009091	139.63		
11150140033181400000000000000000	BANCOMER HABITAT FEDERAL 2018 CTA 011657623	630.80		
11150140037181400000000000000000	BANCOMER HABITAT MUNICIPAL 2018 CTA 0111657542	105.46		
11150150014161500000000000000000	BANORTE PREP FED 2016 0459883551	1.00		
11150170001141700000000000000000	BANCO X 1 MIGRANTES CTA 0257483586	876.63		
11150190010161900000000000000000	FORTASEG BANORTE 2016 CTA 0459876290	0.36		
11150190014190000000000000000000	PROF INST DE SEG PUB 2014 CTA 0110500992	748.00		
11150190019151900000000000000000	SUBSEMIUN 2015 PROFESIONALIZACION BANCOMER	531.14		
11150190020161900000000000000000	PROFESIONALIZACION 2016 BANCOMER 2016	36,882.68		
11150190021171900000000000000000	PROFESIONALIZACION 2017 BANCOMER	4,118.78		
11150190022181900000000000000000	FORTASEG BANCOMER 2018 0111468677	0.00		
11150190024181900000000000000000	FORTASEG COOPARTICIPACION CTA 0111468669	0.00		
11150190025181900000000000000000	PROFESIONALIZACION 2018 BANCOMER 01105009920	78,157.45		
11150220002142200000000000000000	CONTINGENCIAS ECONOMICAS 2014 0110499366	1,275.95		
11150220002183200000000000000000	BANCOMER PDR 2018 CTA 011691597	7.00		
11150360001183600000000000000000	BANCOMER 2018 FONAHPO 0111749846	225.00		
11150370001183700000000000000000	BANCOMER EMPLEO TEMPORAL 2018 0112160412	83.00		
11150380001183800000000000000000	BANCOMER PRODER 2018 0112032503	8,199.20		
TOTAL 1115		12,632,513.08		
NOTA: ESP-01				
CUENTA	NOMBRE DE LA CUENTA	MONTO	TIPO	MONTO PARCIAL
11140000000000000000000000000000	Inversiones Temporales (Hasta 3 meses)	0.00		
TOTAL 1114		0.00		
NOTA: ESP-01				
1121 INVERSIONES FINANCIERAS DE CORTO PLAZO				
11210000000000000000000000000000	Inversiones Financieras de Corto Plazo	0.00		
TOTAL 1121		0.00		
NOTA: ESP-01				
1111 INVERSIONES A LARGO PLAZO				
11110000000000000000000000000000	Inversiones a Largo Plazo	0.00		
TOTAL 1111		0.00		
NOTA: ESP-01				

1114 INVERSIONES TEMPORALES (HASTA 3 MESES)

NOTA: ESP-01

CUENTA	NOMBRE DE LA CUENTA	MONTO	TIPO	MONTO PARCIAL

Bajo protesta de decir verdad certificamos que los Estados Financieros y sus notas, son razonablemente correctos y son responsabilidad del emisor.

L.C. FRANCISCO AVENDAÑO HERNANDEZ
 TESORERO MUNICIPAL

 PRESIDENCIA MUNICIPAL
 H. AYUNTAMIENTO MUNICIPAL
 DEL RIO DE OCAAMPO, HGO.
 2019-2020

C.P. MOISÉS AMARAL TAPIA
 PRESIDENTE MUNICIPAL CONSTITUCIONAL

 PRESIDENCIA MUNICIPAL
 H. AYUNTAMIENTO MUNICIPAL
 DEL RIO DE OCAAMPO, HGO.

C. ELIZETH URQUIZA ENRIQUETA
 SINDICO PROCURADOR LOCAL DEL RIO

 H. AYUNTAMIENTO MUNICIPAL
 DEL RIO DE OCAAMPO, HGO.
 SINDICO PROCURADOR



* MUNICIPIO DE TEPIC DEL RIO DE OCCAMPO, HGO.
 NOTAS DE DESGLOSE
 DEL 01 ENERO AL 31 DE MARZO DEL 2019
 I. INFORMACION CONTABLE



1122 CUENTAS POR COBRAR A CORTO PLAZO

NOTA: ESF-02

CUENTA	NOMBRE DE LA CUENTA	MONTO	2015	2014	2013	2012
11220000000000000000000000000000	Cuentas por Cobrar a Corto Plazo	402,999.64	0.00	0.00	0.00	0.00
112200200281601000000000000000	GOBIERNO DEL ESTADO DE HIDALGO	402,999.64	0.00	0.00	0.00	0.00
112200200291501000000000000000	MILICIA S.A DE C.V.	0.00	0.00	0.00	0.00	0.00
112200200301701000000000000000	SEGUROS INBURSA S.A DE C.V.	0.00	0.00	0.00	0.00	0.00
112200200311701000000000000000	IEPS GASOLINA 2016 1% SUPERVISION	0.00	0.00	0.00	0.00	0.00
TOTAL 1122		402,999.64	0.00	0.00	0.00	0.00
1124 INGRESOS POR RECUPERAR A CORTO PLAZO						
CUENTA	NOMBRE DE LA CUENTA	MONTO	2015	2014	2013	2012
11240000000000000000000000000000	Cuenta Inexistente	0.00	0.00	0.00	0.00	0.00
12400100000000000000000000000000	Participaciones pendientes por recibir	192,651.38	0.00	0.00	0.00	0.00
12400100010813000000000000000000	FOCOM 2008	192,651.38	0.00	0.00	0.00	0.00
TOTAL 1124		192,651.38	0.00	0.00	0.00	0.00

Bajo protesta de decir verdad declaramos que los Estados Financieros y sus notas, son razonablemente correctos y son responsabilidad del emisor.

L.C. FRANCISCO AVENDANO HERNANDEZ
 TESOBERO MUNICIPAL

C.P. MOISÉS RAMÍREZ TAPIA
 PRESIDENTE MUNICIPAL INSTITUCIONAL

C. ELIZETH URRUTIA ENRIQUÉZ
 SINDICO PROCURADOR HACENDARIO



SINDICO PROCURADOR

CUENTA	NOMBRE DE LA CUENTA	IMPORTE	A 90 días	A 180 días	A 365 días	CARACTERÍSTICAS	ESTATUS DEL ADEUDO
1122	DEUDAS DIVERSAS POR PAGAR A CORTO PLAZO						NOTA
1124	PRESTAMOS OTORGADOS A LARGO PLAZO						NOTA
	CUENTA						
	NOMBRE DE LA CUENTA						
	IMPORTE						
	A 90 días						
	A 180 días						
	A 365 días						
	CARACTERÍSTICAS						
	ESTATUS DEL ADEUDO						
TOTAL 1124							
TOTAL 1122							

Bajo protesta de decir verdad declaramos que los Estados Financieros y sus notas, son razonablemente correctos y son responsabilidad del emisor.

L.C. FRANCISCO ABRILLO HERNANDEZ
 TESOPEA MUNICIPAL
 TESORERÍA MUNICIPAL
 2016-2020

MOJES RAMÍREZ TAPIA
 PRESIDENTE MUNICIPAL CONSTITUCIONAL

HEZEH UIMÓN GUERRÓN
 SINDICO PROкурADOR MEXICANO
 SINDICO PROCURADOR





CUENTA	NOMBRE DE LA CUENTA	MONTO	METODO
1140 INVENTARIOS			
40000000000000000000000000000000	Inventarios	0.00	
TOTAL 1140		0.00	
1150 ALMACENES			
50000000000000000000000000000000	Almacenes	0.00	
TOTAL 1150		0.00	

Bojo protesta de decir verdad declaramos que los Estados Financieros y sus notas, son razonablemente correctos y son responsabilidad del emisor.

L.C. FRANCISCO AVENDAÑO HERNANDEZ
 TESORERA MUNICIPAL
 2016-2020

C.P. MOISES RAMIREZ TAPIA
 PRESIDENTE INSTITUCIONAL

C. ELIZABETH DURAN ENRIQUETA
 SINDICO PROCURADOR MUNICIPAL
 SINDICO PROCURADOR



MUNICIPIO DE TEPIC DEL RIO DE OCAÑO, HGO.
 NOTAS DE DESGLOSE
 DEL 01 ENERO AL 31 DE MARZO DEL 2019
 I. INFORMACION CONTABLE



1213 FIDELCOMISOS, MANDATOS Y CONTRATOS ANALOGOS

NOTA: ESF-06

CUENTA	NOMBRE DE LA CUENTA	MONTO	TIPO	CARACTERISTICAS	NOMBRE DEL FIDELCOMISO	OBJETO DEL FIDELCOMISO
1213000000000000000000000000000000	Fidelcomisos, Mandatos y Contratos Analogos	0.00				
TOTAL 1213		0.00				

Bajo protesta de decir verdad declaramos que los Estados Financieros y sus notas, son razonablemente correctos y son responsabilidad del emisor.

TESORERIA MUNICIPAL
 H. ASAMBLEA MUNICIPAL
 MUNICIPIO DE OCAÑO, JALISCO
 L.C. FRANCISCO AYENDANO HERNANDEZ
 TESORERO MUNICIPAL
 2019-2020

PRESIDENCIA
 H. ASAMBLEA MUNICIPAL
 MUNICIPIO DE OCAÑO, JALISCO
 C.P. MONTECARMELITA ZAPATA
 PRESIDENTA INSTITUCIONAL

SINDICO PROCURADOR
 H. ASAMBLEA MUNICIPAL
 MUNICIPIO DE OCAÑO, JALISCO
 C. ELIZABETH URRUTIA HERNANDEZ
 SINDICA PROCURADORA H. ASAMBLEA MUNICIPAL



MUNICIPIO DE TEPIC DEL RIO DE OCAJUMA, HGO.
NOTAS DE DESGLOSE
DEL 01 ENERO AL 31 DE MARZO DEL 2019
1. INFORMACION CONTABLE



Estado Mexicano

1214 PARTICIPACIONES Y APORTACIONES DE CAPITAL

NOTA: ESF-07

CUENTA	NOMBRE DE LA CUENTA	MONTO	TIPO	EMPRESA/OPDOS
121400000000000000000000000000000000000000	Participaciones y Aportaciones de Capital	0.00		
TOTAL 1214		0.00		

Bajo protesta de decir verdad declaramos que los Estados financieros y sus notas, son razonablemente correctos y son responsabilidad del emisor.

L.C. FRANCISCO AVENDANO FERNANDEZ
PRESIDENTE MUNICIPAL
PRESIDENCIA MUNICIPAL
2019-2020

C.P. MOISES BALBUENA TAPIA
PRESIDENTE MUNICIPAL CONSTITUCIONAL
PRESIDENCIA MUNICIPAL

C. ELIZETH URRUTIA ENRIQUETA
SINDICO PROCURADOR HACENDARIO
SINDICO PROCURADOR
H. AYUNTAMIENTO MUNICIPAL
H. ASAMBLEA MUNICIPAL
PRESIDENCIA MUNICIPAL

130 BIENES INMUEBLES, INFRAESTRUCTURA Y CONSTRUCCIONES EN PROCESO

CUENTA	NOMBRE DE LA CUENTA	SALDO INICIAL	SALDO FINAL	PLUJO	CRITERIO
1230000000000000000000000000000	Bienes Inmuebles, Infraestructura y Construcciones	194,190,589.71	210,215,521.26	16,028,931.55	
1231611001223532210701E0218	130533M002 AMP,VIVIENDA 40(CUARENTA) NUM.	1,818,698.80			
1231611001223532210701E0318	20188/130033M001 AMPVACION DE VIENDA 25 NUM	1,136,688.75			
123105810012040000000031300000	Terenos	24,222,420.20			
12310581001204001310201E0100	Terenos	57,688.00			
12352612001205042210701E0016	CONSTRUCCION DE BIBLIOTECA PUBLICA EN SANTA MARFA	52,296.65			
12352612001205042210701E0016	16 CONSTRUCCION DE DR	1,577,135.99			
12352612001205042210701E1016	TANQUE SEPTECO EN EL CARACOL	2,200,000.00			
12352612001205042210701E1016	PAVIMENTO HIDRAUICO EN CALLE ENSEMANZA TECNICA	1,263,826.58			
12352612001205042210701E1016	EN				
12352612001205102210701E0017	IEP0/063001 CONST.BARDA PERIMETRAL EN TELEBAHILLE	696,258.00			
1235261200120700000000313000000	Eficiación no habitacional	10,704,366.61			
1235261200120702210701E1014	5 Edificación no habitacional	161,803.44			
1235261200120702210701E1016	AULAS Y DIRECCION EN TELEBAHILLERATO SAN JOSE PIE	1,017,085.69			
12352612001212012210701E0117	2017/RECP063015 CENTRO ATENCION MULTIPLE 13	452,909.42			
12352612001223532210701E0139	APDE00139 CONST.ARCOTECNOJDN, JAVIER ROJO	1,186,701.10			
12352612001223532210701E0140	APDE00140 CONST.ARCOTECNOJDN,BERNALDIZ DEL	1,161,629.95			
12352612001223532210701E0561	CAST				
12352612001223532210701E0561	FOFN00561 CONST. DE 2 AULAS EN ESTRUCTU.REG.6°9 ES	535,908.28			
12352612001223532210701E0562	FOFN00562 CONST.TECHNO.ETGRAL EMILIANO ZAPATA	1,445,999.00			
12352612001223532210701E0563	FOFN00563 CONST.AULA.ESTRC.REG. 6°9 ESC.MELCHOR	295,496.88			
12352612001223532210701E0564	FOFN00564 CONST.AULA.MEDIOS.ESCTRURA REG.	378,478.54			
12352612001223532210701E0565	FOFN00565 CONST.TECHUMBRE.PATIO CIVICO PRIM M.O.	923,990.00			
12352612001223532210701E0567	FOFN00567 CONST.TECHADO.ESEC.PRIM.GRAL BENITO	1,393,786.34			
12352612001223532210701E0568	FOFN00568 CONST.TECHADO.ESEC.PRIM.GRAL UNIDAD	1,445,999.39			
12352612001227042210701E1418	2017/FAISM063013 CONST. AULAS.DIDA.ESEC.PRIM. JULI	865,066.14			
12352612001227042210701E1418	2018/FAISM063014 CONST. MOD. DE AULAS JUSTO SIERRA		1,107,492.86	1,107,492.86	
12352612001227042210701E0100	Edificación no habitacional	82,375.27			
1235461200120702210701E1015	4 Edificación no habitacional	788,715.71			
1235461200120702210701E1014	4 Edificación no habitacional	86,380.59			
1235461200120702210701E1015	Edificación no habitacional	658,939.48			
1235461200120702210701E1011	1 Edificación no habitacional	615,389.67			
1235461200120702210701E1015	ini Edificación no habitacional	565,103.98			
12352612001202205042210701E1016	TANQUE SEPTECO SANTA MARIA MAGDALENA	4,400,000.00			
12352612001203205042210701E1016	TANQUE SEPTECO EN SAN BUENAVENTURA	2,200,000.00			
12352612001203205042210701E1015	8 Edificación no habitacional	40,021.36			
12352614004207012210701E1015	Edificación no habitacional	139,546.41			
1235261200505042210701E1016	TANQUE SEPTECO SANANTO TRAUILLA	2,200,000.00			
1235261200505042210701E0017	RED DE DIST. ELEC. AV. LAZARO CARDENAS SAN IGNACIO	80,483.61			
12353613001204012210701E0100	MURO	19,420.32			
12353613001205042210701E0017	AMP,RED,DIET.ELECT,DIV,C,SAN ILDEFONSO	804,101.45			
12353613001205042210701E1017	AMP,RED,DIET.ELECT,DIV,C,SAN IGNACIO NOPALA	893,467.05			
12353613001205042210701E1015	8 Construcción de obras de abastecimiento de agua	59,635.34			
1235361300120532210701E0017	AMPUACION DE RED DE DRENAJESANTARIO EN	601,334.29			
12353613001207032210701E1010	Constuccion de obras para el abastecimiento de agu	35,483.91			
12353613001207052210701E1011	Constuccion de obras para el abastecimiento de	51,901.14			
12353613001211012210701E0018	AMP, RED, CALLE 20 DE NOVIEMBRE EL TANGUISTENGO R	131,966.88			
12353613001225042210701E0418	2018/FAISM063004 AMP,RED, ELECT,DIV, C, ESTANCIA	505,122.73			
12353613001225042210701E0518	2018/FAISM063005 AMP, RED, DE ELECT, C,BENITO JUA	213,739.23			
12353613001225042210701E0618	2018/FAISM063006 AMP, RED, DIV,CALLES COL. EL VIII	758,603.11			
12353613002207052210701E1011	Constuccion de obras para el abastecimiento de agu	27,498.75			
12353613003207042210701E1015	3 Constuccion de obras para el abastecimiento de	0.01			
12353613003207052210701E1011	Constuccion de obras para el abastecimiento de agu	29,774.95			
12353613004207052210701E1011	Constuccion de obras para el abastecimiento de a	28,485.20			

NOTA: EST. 08



MUNICIPIO DE TEPIC DEL RIO DE CAMPO, HGO.
 NOTAS DE DESGLOSE
 DEL 01 ENERO AL 31 DE MARZO DEL 2019
 L. INFORMACION CONTABLE

NOTA: ESE-08

CUENTA	NOMBRE DE LA CUENTA	SALDO INICIAL	SALDO FINAL	FLUJO	CRITERIO
12354613006205042210701E0100	Construcción de obras para el abastecimiento de agua	0.05	0.05	-	
123546130011300112110701E0018	2018/RECPO063028 TRAB. ADIC. CONT. DREN. SANIT. ZONA C	170,835.42	170,835.42	-	
123546130011227042210701E0017	2017FAISM063011 CONST. DREN. SANIT. DIV. CALLES, ILDEF	782,752.82	782,752.82	-	
12353613002205042210701E0017	FAISM 01 CONST. TANQUE SEPTICO SANTA ANA AZCAPOTZAL	2,200,000.00	2,200,000.00	-	
12353613002205042210701E0116	6 Construcción de obras de abastecimiento de agua EN	834,956.09	834,956.09	-	
12353613002205042210701E0017	CONSTRUCCION DE DRENAJE SANITARIO EN ZONA CENTRO	998,665.71	998,665.71	-	
1235361300305070502210101E1011	11 construcción de obras para el abastecimiento de	50,000.00	50,000.00	-	
123536130030507042210701E0017	FAISM-5 CONST. TANQUE SEPTICO AGUAS RESID. TLAX.	2,200,000.00	2,200,000.00	-	
123536130030507042210701E0116	7 Construcción de obras de abastecimiento de agu	415,204.09	415,204.09	-	
12353613004205042210701E0116	8 Construcción de obras de abastecimiento de agua	136,345.09	136,345.09	-	
12353613005205042210701E0116	9 Construcción de obras de abastecimiento de agua	259,955.09	259,955.09	-	
12353613006205042210701E0117	FAISO63002 CONST. DE TANQUE SEPTICO DE AGUAS RESID.	2,200,000.00	2,200,000.00	-	
12353613006205042210701E0116	10 Construcción de obras de abastecimiento de agua	459,780.09	459,780.09	-	
12353613008205042210701E1016	REHABILITACION DE MERCADO	246,943.58	246,943.58	-	
12353613008205042210701E0017	FAISM 063010 CONST. DREN. SANITARIO DIV. CALLES SANTA	971,983.45	971,983.45	-	
12353613008205052210701E0017	ENCORRAGO DE CANAL REGADOR ENTRE CALLES	252,307.62	252,307.62	-	
12353613008205052210701E1000	CAMBIO DE LUMINARIAS EN EL MUNICIPIO DE TEPIC DEL	12,719,999.99	12,719,999.99	-	
12353613008205052210701E0017	ENCORRAGO DE CANAL REGADOR ENTRE CALLES	361,337.98	361,337.98	-	
12353613008205052210701E0100	IGNACIO CO	294,147.00	294,147.00	-	
1235461400110502210701E0100	Division de terrenos y construcción de obras de u	185,534.47	185,534.47	-	
12354614001205122210701E0117	2017/CIANAN063001 ENCORRADO CANAL REGADOR	91,833.00	91,833.00	-	
12354614001205122210701E0116	PAVIMENTACION FRANCISCO VILLA (SAN MATEO)	838,088.00	838,088.00	-	
123546140012070122210701E1013	F Division de terrenos y construcción de obras de	417,609.00	417,609.00	-	
123546140012070122210701E0114	12 DIVISION DE TERRENOS Y CONSTRUCCION DE OBRA DE	791,520.69	791,520.69	-	
1235461400120702210701E0114	Division de terrenos y construcción de obras de	130,272.06	130,272.06	-	
123546140012072210701E1016	CARRETA LAZARO CARDENAS CANTERA DE VILLAGRAN	783,516.31	783,516.31	-	
123546140012072210701E1015	1 Division de terrenos y construcción de obras de	204,667.51	204,667.51	-	
12354614001207122210701E0115	Dsp. Division de terrenos construcción de obras de	326,738.10	326,738.10	-	
12354614001207112210701E0115	1 Division de terrenos construcción de obras de ur	909,708.91	909,708.91	-	
12354614001207122210701E1015	Dsp. Division de terrenos construcción de obras de	70,225.51	70,225.51	-	
12354614001207122210701E1014	ME3 Division de terrenos construcción de obras de	3,180.00	3,180.00	-	
12354614001207122210701E1015	ME1 Division de terrenos construcción de obras de	4,555.01	4,555.01	-	
12354614001207122210701E1015	PAV Division de terrenos y construcción de obras de	728,821.09	728,821.09	-	
12354614001207122210701E1014	MIG Division de terrenos construcción de obras de	640,300.58	640,300.58	-	
12354614001207122210701E3118	2018RECPO063031 CONST. BANJO. GUARN EN STA	735,990.20	735,990.20	-	
12354614001207122210701E3218	EXT. LINEA DE MT. ACOMODA. SUBSTACION Y	707,437.95	707,437.95	-	
12354614001207122210701E3418	E3418 2018RECPO063034 REH. BANJO. GUAR. GLORIETA 4 TAB	687,470.57	687,470.57	-	
12354614001207122210701E3818	2018RECPO063038 CONST. ALCT. CAMINO SAN MATEO	92,711.63	92,711.63	-	
12354614001207122210701E3918	2018/RECPO063039 CONST. MURO ACOM. Y REHAB.	43,395.83	43,395.83	-	
12354614002205142210701E1014	PAVIMENTACION CONSTRUCCION DE 1917 (CIRCUITO DEL	3,374,808.00	3,374,808.00	-	
12354614002205142210701E1012	Division de terrenos construcción de obras de ur	23,551.04	23,551.04	-	
12354614002207042210701E1011	Division de terrenos construcción de obras de ur	11,025.38	11,025.38	-	
12354614002207112210701E1015	Dsp. Division de terrenos construcción de obras de	87,696.00	87,696.00	-	
12354614002207132210701E1011	Division de terrenos construcción de obras de ur	13,903.86	13,903.86	-	
12354614002207142210701E1015	ME-2 Division de Terrenos y construcción de obras	1,819.39	1,819.39	-	
12354614002207122210701E1014	MIG Division de terrenos construcción de obras de	6,473.76	6,473.76	-	
123546140030305142210701E1010	Division de terrenos y construcción de obras de ur	384,526.60	384,526.60	-	
12354614004207051510701E1014	06 Division de terrenos construcción de obras de u	301,555.55	301,555.55	-	
12354614004207072210701E1015	5 Division de terrenos construcción de obras de ur	365,241.73	365,241.73	-	
12354614005204012210701E0100	103 Division de terrenos y construcción de obras de	254,984.26	254,984.26	-	
12354614006204012210701E0100	102 Division de terrenos y construcción de obras u	55,309.38	55,309.38	-	
12354614007204012210701E0100	construcción de terrenos y construcción de obras	72,741.59	72,741.59	-	
12354614008204012210701E0100	105 Division de terrenos y construcción de obras de	4,110.32	4,110.32	-	
12354614009204012210701E0100	101 Division de terrenos y construcción de obras de	58,341.65	58,341.65	-	
12354614010204012210701E0100	033004 Division de terrenos y construcción de obras	404,265.05	404,265.05	-	
12354614010204012210701E1014	P Division de terrenos construcción de obras de ur	19,832.16	19,832.16	-	
12354614006204012210701E1016	PAVIMENTO HIDRAULICO EN ENSEMANZA TECNICA EN EL	10,512.21	10,512.21	-	
12354614006204012210701E0016	ED	-	-	-	
12354614006204012210701E0016	AULAS Y DIRECCION EN SAN JOSE PIEDRA GORDA	8,424.83	8,424.83	-	
12354614006204012210701E0115	4 DIVISION DE TERRENOS Y CONSTRUCCION DE OBRAS DE	25,782.04	25,782.04	-	
12354614006204012210701E1015	6 Division de terrenos y construcción de obras ur	385,100.74	385,100.74	-	

1230 BIENES INMUEBLES, INFRAESTRUCTURA Y CONSTRUCCIONES EN PROCESO

CUENTA	NOMBRE DE LA CUENTA	SALDO INICIAL	SALDO FINAL	FLUJO	CRITERIO
123546140072072210701E1015	6 División de terrenos y construcción de obras de	71,122.55	71,122.55	-	-
123546140072072210701E1015	7 División de terrenos y construcción de obras de	135,171.11	135,171.11	-	-
123546140072072210701E1015	16 PAV EMP AHOOGADO REVOLUCION MEXICANA	506,656.88	506,656.88	-	-
123546140082072210701E1015	9 División de terrenos y construcción de obras de	54,311.72	54,311.72	-	-
1235461400922072210701E1016	01 PAV. CON CARPETA ASFALT. EN CAMINO DE ACCESO	616,300.65	616,300.65	-	-
1235461400922072210701E1016	LO	215.07	215.07	-	-
1235461400922072210701E1016	2016IEMP063001 PAV.CARP. ASF. LA LOMA	215.07	215.07	-	-
1235461400922072210701E1016	2018IEMP063010 CONST.DREN.SANITARIO BUENOS	376,206.57	376,206.57	-	-
1235461400922072210701E1218	2018IEMP063012 CONST.DREN.SANIT.DIV.C.COL.	627,440.08	627,440.08	-	-
12354614009225042210701E1318	2018IEMP063013 CONST.DREN.SANITARIO	661,376.48	661,376.48	-	-
12354614009225042210701E1518	2018IEMP063015 CONST.DREN.SANITARIO EN DIV.C.	906,025.47	906,025.47	-	-
123546140092272072210701E0018	2018IEMP063400 ELAB.ESTUDIO Y PROJ.DIV.C.EL.SALT	250,000.00	250,000.00	-	-
123546140092272072210701E1018	2018IEMP063010 CONST.DREN.SANITARIO EN DIV	642,837.47	642,837.47	-	-
123546140092272072210701E0017	1 CONST. DE PAV.HID. CRUCE AC. JUAREZ CON	361.72	361.72	-	-
12354615001204012210701E1000	04 Construcción de pavimento asfáltico en camino d	900,000.00	900,000.00	-	-
12354615001204012210701E1016	2 Construcción de vías de comunicación	214,306.69	214,306.69	-	-
12354615001204012210701E1017	3 CONSTRUCCION DE PAVIMENTO ASFALTICO EN	900,000.00	900,000.00	-	-
12354615001205042210701E0017	FAISM063400 ELAB.EST.PYDEC DE	250,000.00	250,000.00	-	-
12354615001205052210701E1017	1 CONS. PAV. HID. EN AV. JUAREZ, CON MELCHOR	325,000.00	325,000.00	-	-
12354615001205052210701E1016	EMPERADO AHOOGADO EN CALLE HUICHAPAN EN EL	437,683.30	437,683.30	-	-
12354615001205052210701E0017	02 PAV.CONC.HID.EN C. 24 DE FEBRERO EN TLAXIACA	321,119.00	321,119.00	-	-
12354615001205112210701E1016	1 Construcción de vías de comunicación	711,842.43	711,842.43	-	-
12354615001205172210701E0017	CONSTRUCCION DE EMPERADO DE CALLE PRINCIPAL	1,280,000.00	1,280,000.00	-	-
12354615001205322210701E1017	95 PAV. CONC.HID.C.COAHUILA ENTRE C. REP.MEX Y LA	1,038,813.96	1,038,813.96	-	-
12354615001207012210701E1015	11 Construcción de vías de comunicación	174,108.48	174,108.48	-	-
12354615001207012210701E1016	PAV. CARP. ASF. CAMINO ACCESO AL PANTON ZDA	5,761.62	5,761.62	-	-
12354615001207022210701E0016	PBENT VEHICULAR PEATONAL SAN JOSE	2,113,345.06	2,113,345.06	-	-
12354615001207022210701E0017	FAM063001 PA. HID.C.EMILIANO ZAPATA C.PLAN DE AYA	1,176,092.02	1,176,092.02	-	-
12354615001207122210701E0016	CARPETA CAMINO DE ACCESO AL PANTON (ZDA ETAPA)	81,581.07	81,581.07	-	-
12354615001207182210701E1011	2 Construcción de vías de comunicación	477,305.40	477,305.40	-	-
12354615001210112210701E0918	CONSTRUCCION DE PAVIMENTO HIDRAULICO	154,992.75	154,992.75	-	-
12354615001210112210701E1218	CONSTRUCCION DE PAVIMENTO CON CARPETA	19,861.52	19,861.52	-	-
12354615001210112210701E1518	CONSTRUCCION DE PAVIMENTO CON CARPETA	26,522.24	26,522.24	-	-
12354615001210112210701E1618	CONSTRUCCION DE PAVIMENTO CON CARPETA	20,573.76	20,573.76	-	-
12354615001210112210701E3618	2018IEMP063036	68,545.86	68,545.86	-	-
12354615001210112210701E3718	AMP. PAV. HIDRAULICA C. EMILIANO ZAPATA COL. SAN J	26,092.75	26,092.75	-	-
12354615001210112210701E4018	TRABAJOS DE LAB P/TERACERIAS Y CONCRET	46,574.00	46,574.00	-	-
1235461500121022210701E0216	2018IEMP063002 CONST.PUENTE VEHICULAR SAN JOSE	903,817.63	903,817.63	-	-
12354615001215012210701E3318	2018IEMP063033 PAV.CONC.HID.C.ADONLO LOPEZ	1,542,809.38	1,542,809.38	-	-
12354615001216022210701E0115	2015IEMP063003 PAV.CARP.ASFAL.CALLE EJER.SAN	382,148.35	382,148.35	-	-
12354615001217042210701E0016	2017IEMP063002 PAV. CON CARPETA ASFALTICA C.	62,788.62	62,788.62	-	-
123546150012210701E0002	130631ME002 PAV. CALLE PUERTO COLORADO LOC.	4,620,008.00	4,620,008.00	-	-
12354615001225142210701E0018	130631ME001 PAV.C.CONSTITUCION DE 1917 ZDA ETAPA	5,400,000.00	5,400,000.00	-	-
12354615001225172210701E0018	MICRANTES PAV. HIDRAULICA EN CALLE LOMAS DE LA	1,000,000.02	1,000,000.02	-	-

NOTA: EST-08





NOTAS DE DESGLOSE
DEL 01 ENERO AL 31 DE MARZO DEL 2019
1. INFORMACION CONTABLE

1230 BIENES INMUEBLES, INFRAESTRUCTURA Y CONSTRUCCIONES EN PROCESO

CUENTA	NOMBRE DE LA CUENTA	SALDO INICIAL	SALDO FINAL	FLUJO	CRITERIO
12355615001225172210701E0118	MÓDULOS PAVIMENTACIÓN HIDRAULICA EN CALLE PUERTO	1,000,000.00	1,000,000.00	-	
1235561500122532210701E0138	APDER0138 PAV EN EL MUNICIPIO DE TEPEJI DEL RIO D	5,934,000.00	5,934,000.00	-	
12355615002205042210701E0017	FAISM063401 ELAB. EST. PROJ. PAV. CARP. ASF.	250,000.00	250,000.00	-	
12355615002205112210701E0116	PAVIMENTACION HIDRAULICA GARDENIA EN EL EDEN	786,974.96	786,974.96	-	
12355615002205172210701E0017	CONSTRUCCION DE PAVIMENTACION ASFALTICA DE 5CM DE QUERET	1,280,000.00	1,280,000.00	-	
1235561500220532210701E0017	102 PAV. CON. HID. CLACRUZ ENTRE C. MORELOS Y	2,128,768.10	2,128,768.10	-	
12355615002207012210701E0017	9 RECONSTRUCCION DE PUENTE PEATONAL BERRA ETAPA	302,484.78	302,484.78	-	
12355615002207012210701E1000	2 Construcción de empedrado dhog, en conc. c. cons	700,000.00	700,000.00	-	
12355615002207052210701E0016	2 PAV. HID. CALLE PROGRESO INDUSTRIAL	1,226,589.59	1,226,589.59	-	
12355615002210712210701E0016	2016/RECPO063005 PAV. CARP. ASF. CAMINO PRINCIPAL	841,033.13	841,033.13	-	
12355615002204012210701E0017	RFP0063007 CONSTRUCCION DE PUENTE VEHICULAR LA	113,860.08	113,860.08	-	
1235561500221012210701E0019	2019/RECPO063002 PAV. CARP. ASF. CAMINO PRINCIPAL	209,250.13	209,250.13	-	
1235561500320503204012210701E1017	RECPO063007 AMP. BANQU. AV. MELCHOR OCAMPO	147,000.00	147,000.00	-	
12355615003205012210701E1016	RECPO063003 REHAB DE REVESTIMIENTO EN CAMINO	950,000.00	950,000.00	-	
12355615003205112210701E1016	CARPETA CAMINO ACCESO AL PANTON (1 ETAPA)	749,676.00	749,676.00	-	
1235561500320522210701E1017	PAVIMENTACION HIDRAULICA EN LA CALLE FRANCISCO	1,114,835.41	1,114,835.41	-	
12355615004204012210701E0017	11 CONST. PAV. HID. C. JUAN ESCUTIA Y VICENTE SUAREZ	1,090,710.32	1,090,710.32	-	
12355615004204012210701E1017	RECPO063008 TRAB. ADICION. PAV. CONCR. HIDRAULICO	138,600.00	138,600.00	-	
1235561500420522210701E0017	PAVIMENTACION CON CARPETA ASFALTICA EN LAS CALLES	1,380,428.40	1,380,428.40	-	
12355615005204012210701E0017	FDOP063007 CONST. DE PUENTE VEH. C. CANAL HAC. ZON	301,621.09	301,621.09	-	
12355615005204012210701E0017	RFP006314 CONST. GUAR. C. VICENTE SUAREZ Y JUAN ESCUT	143,319.01	143,319.01	-	
123556150052252204012210701E0018	2018/FAISM063007 CONST. DE BANQ. Y GUARN. C. ADOP	397,587.98	397,587.98	-	
123556150052272210701E1618	2018/FAISM063016 PAV. HID. AV. NACIONAL	1,292,922.67	1,292,922.67	-	
123556150052210701E0019	2019/RECPO063003 PAV. HIDRAULICA	634,504.04	634,504.04	-	
123556150052210701E0016	2016/DFOP063006 CONST. TANQUE RESIDUAL	2,200,000.00	2,200,000.00	-	
123556150052210701E0017	2017/FAISM063004 CONST. TANQUE SEPTICO SANTIAGO 1	2,200,000.00	2,200,000.00	-	
123556150052210701E0118	2018/FAISM063001 CONST. TANQUE SEPTICO AGUAS RESIDU	5,000,000.00	5,000,000.00	-	
123556150052210701E0218	2018/FAISM063002 CONST. DE TANQUE SEPTICO AGUAS RE	2,500,000.00	2,500,000.00	-	
123556150052210701E0318	2018/FAISM063003 CONST. DE TANQUE SEPTICO AGUAS RES	1,500,000.00	1,500,000.00	-	
1235561500522204012210701E0017	2017/FAISM063003 CONST. TANQUE SEPTICO EL SALTO	1,320,000.00	1,320,000.00	-	
123556150052220120112210701E1016	1 Edificación no habitacional	336,260.80	336,260.80	-	
123556150052220107012210701E1017	CONSTRUCCION DE ALBERCA SEMIOLIMPICA DE TEPEJI DEL	5,429,757.46	5,429,757.46	-	
1235561500522201205142210701E1016	Edificación no habitacional	2,852,863.00	2,852,863.00	-	
1235561500522201205142210701E1016	Edificación no habitacional	573,971.00	573,971.00	-	
1235561500522201205142210701E1016	CENTRO DE DESARROLLO COMUNITARIO (TILAXIMACALPAN)	1,800,000.00	1,800,000.00	-	
1235561500522201205191710801R10600	Edificación no habitacional	1,800,000.00	1,800,000.00	-	
1235561500522201205191710801R11100	Edificación no habitacional	4,327,754.84	4,327,754.84	-	
1235561500522201207012210701E1012	Edificación no habitacional	810,994.35	810,994.35	-	
1235561500522201207042210701E1014	Edificación no habitacional	32,442.66	32,442.66	-	
1235561500522201207042210701E1015	Edificación no habitacional	281,657.08	281,657.08	-	
123556150052220121012210701E3518	2018/RECPO063003 REP. DE CISTERNA EN LA ALBERCA SEM	26,177.52	26,177.52	-	
123556150052220207012210701E1015	5 Edificación no habitacional	86,405.28	86,405.28	-	
123556150052220207012210701E1017	CONSTRUCCION DE ALBERCAS EN TEPEJI DEL RIO DE OCAMO	2,257,091.11	2,257,091.11	-	
123556150052220207012210701E1017	CONSTRUCCION ALBERCA SEMIOLIMPICA TEPEJI DEL RIO DE OCAMO	4,513,000.50	4,513,000.50	-	
123556150052220207012210701E1017	6 COLOCACIONES DE PROTECCIONES EXTERIORES Y MANTENI	306,270.79	306,270.79	-	
123556150052220207012210701E0016	CONSTRUCCION DE ALBERCAS EN TEPEJI DEL RIO DE OCAMO	2,843,150.92	2,843,150.92	-	
123556150052220207012210701E1015	10 Edificación no habitacional	43,651.97	43,651.97	-	
123556150052220207012210701E1015	3 División de terrenos y construcción de obras de	278,428.58	278,428.58	-	
TOTAL 1230		194,180,889.71	210,218,621.28	16,028,931.55	

NOTAS DE DESGLOSE





NOTA: EST-08

1230 BIENES INMUEBLES, INFRAESTRUCTURA Y CONSTRUCCIONES EN PROCESO				
CUENTA	NOMBRE DE LA CUENTA	SALDO INICIAL	SALDO FINAL	FLUJO
CRITERIO				
1246565001205051720901R0200	Equipos y Aparatos de Comunicación y Telecomunicac	160,370.00	160,370.00	-
1246565001205191710801R0700	Equipos y Aparatos de Comunicación y Telecomunicac	919,815.79	919,815.79	-
12465650012070000000313000000	Equipos y Aparatos de Comunicación y Telecomunicac	2,729,413.26	2,729,413.26	-
1246565001225051720901R0200	Equipos y Aparatos de Comunicación y Telecomunicac	5,800.00	5,800.00	-
1246565001225191710801R0700	Equipos y Aparatos de Comunicación y Telecomunicac	410,226.98	410,226.98	-
124656500110401183030350100	Equipos de generación eléctrica, aparatos y acceso	18,960.00	18,960.00	-
124656500120400000000303000000	Equipos de generación eléctrica, aparatos y acceso	165,659.60	165,659.60	-
1246565001211012240703E0100	Equipos de Generación Eléctrica, Aparatos y Acceso	42,244.15	42,244.15	-
12467567001204012410312E0100	Herramientas y Máquinas-Herramientas	471,415.29	471,415.29	-
12467567001205051720901R0200	Herramientas y Máquinas-Herramientas	21,186.10	21,186.10	-
12467567001205142220702S0200	Herramientas y Máquinas-Herramientas	13,150.00	13,150.00	-
12467567001205142220702S1000	Herramientas y Máquinas-Herramientas	15,000.00	15,000.00	-
124675670012070000000313000000	Herramientas y Máquinas-Herramientas	13,038,779.97	13,038,779.97	-
12467567001211012260309E0100	Herramientas y Máquinas-Herramientas	11,943.26	15,678.27	3,734.91
12467567001211012410312E0100	Herramientas y Máquinas-Herramientas	13,362.70	55,801.11	42,438.41
12469569001201011830303E0100	Otros equipos	188,233.90	188,233.90	-
124695690012070000000313000000	Otros equipos	31,836.52	31,836.52	-
12469569001211012260309E0100	Otros Equipos	115,269.03	115,269.03	-
12471513001204011510601E0100	Bienes Artísticos y Culturales	17,400.00	32,780.50	-
12488578001204012210701E0100	Bienes Artísticos y Culturales	32,780.50	32,780.50	-
12610000000000000000000000000000	Depreciación Acumulada de Bienes Inmuebles	-	-	-
TOTAL 1230		82,357,521.97	82,482,873.46	125,351.49
1261 DEPRECIACION ACUMULADA DE BIENES INMUEBLES		0.00	0.00	0.00
1262 DEPRECIACION ACUMULADA DE INFRAESTRUCTURA		0.00	0.00	0.00
1263 DEPRECIACION ACUMULADA DE BIENES MUEBLES		0.00	0.00	0.00
1264 DEPRECIACION ACUMULADA DE BIENES BIOLÓGICOS		0.00	0.00	0.00

Bo) protesta de fe por la veracidad de los Estados Financieros y sus notas, son razonablemente correctos y son responsabilidad del emisor.

L.C. FRANCISCO JAVIER GARCÍA HERNÁNDEZ

C.P. MOISÉS RAMÍREZ

C. EUGENIA URBINA CARRANZA

SÍNDICO PROCURADOR



CUENTA	NOMBRE DE LA CUENTA	SALDO INICIAL	SALDO FINAL	FLUJO	CRITERIO
1250	ACTIVOS INTANGIBLES				NOTA: ESF-09
1251	Activos Intangibles	1,196,098.80	-	-1,196,098.80	
1251059100120700000031300000	Software	1,171,298.80	-	-1,171,298.80	
12521592200100000000000000000000	Patentes	-	-	-	
12522593300100000000000000000000	Marcas	-	-	-	
12523594400100000000000000000000	Derechos	-	-	-	
12531595500100000000000000000000	Concesiones	-	-	-	
12532596600100000000000000000000	Franquicias	-	-	-	
12541597700100000000000000000000	Licencias informáticas e intelectuales	-	-	-	
125415977001204011510501E0100	Licencias informáticas e intelectuales	20,880.00	-	-20,880.00	
125415977001205191710801R0800	Licencias informáticas e intelectuales	3,920.00	-	-3,920.00	
12542598800100000000000000000000	Licencias industriales, comerciales y otras	-	-	-	
12590599900100000000000000000000	Otros activos intangibles	-	-	-	
TOTAL_1250		1,196,098.80	0.00	-1,196,098.80	
1265	AMORTIZACION ACUMULADA DE ACTIVOS INTANGIBLES				NOTA: ESF-09
12650599900100000000000000000000	Software	-	-	-	
TOTAL_1265		0.00	0.00	0.00	
1270	ACTIVOS DIFERIDOS				NOTA: ESF-09
12700000000000000000000000000000	Activos Diferidos	-	-	-	
TOTAL_1270		0.00	0.00	0.00	



NOTA: ESF-10

1280	ESTIMACIONES Y DETERIORS
12800000000000000000000000000000	Estimación por Pérdida o Deterioro de Activos no C
0	

sojo protesto de declaración de los Estados Financieros y sus notas, son razonablemente correctos y son responsabilidad del emisor.

RESORERIA
MUNICIPAL
2016-2020
L. FRANCISCO AVENDANO HERNANDEZ
RESORERO MUNICIPAL
PRESIDENCIA MUNICIPAL CONTROL INTERNO

PRESIDENCIA
PRESIDENCIA MUNICIPAL CONTROL INTERNO
MUNICIPAL
L. RAMON RAMIREZ RAMIREZ TAPIA
PRESIDENTE MUNICIPAL CONSTITUCIONAL

SINDICO PROCURADOR
SINDICO PROCURADOR MUNICIPAL CONTROL INTERNO
MUNICIPAL
H. ASAMBLEA MUNICIPAL
MUNICIPAL
C. GUSTAVO REUTER AENRIQUEZ
SINDICO PROCURADOR



NOTA: ESF-11

1190 OTROS ACTIVOS CIRCULANTES

NOTA: ESF-11

CUENTA 11900000000000000000000000000000

Otros Activos Circulantes 0.00

TOTAL 1190 0.00

1290 OTROS ACTIVOS NO CIRCULANTES

NOTA: ESF-11

CUENTA 12900000000000000000000000000000

Otros Activos no Circulantes 0.00

TOTAL 1290 0.00

----- Bajo protesta de decir verdad declaramos que los Estados Financieros y sus notas, son razonablemente correctos y son responsabilidad del emisor. -----

L.C. FRANCISCO AVENDANO HERNANDEZ
TESORERO MUNICIPAL

TEPETL DEL RIO DE OCCAMPO, HGO. 2016-2020

G.P. MADISES RAMIREZ TAPIA
PRESIDENTE MUNICIPAL CONSTITUCIONAL

C. EILEITH URQUIA ENRIQUETA
SINDICO PROCURADOR HACENDARIO

SINDICO PROCURADOR



CUENTA	NOMBRE DE LA CUENTA	MONTO	A 90 días	A 180 días	A 366 días	CARACTERÍSTICAS
21900001561902000000000000000000	ISR 2018	-	-	-	-	
21900001561902000000000000000000	FCP 2018	36,441.59	-	-	-	
21900001561901000000000000000000	PARQUIMETROS 2018	-	-	-	-	
21900002001152500000000000000000	ALBERTO ARTEAGA GARCIA	-	-	-	-	
21900002001156000000000000000000	FRANCISCO AVEYDANO HERNANDEZ	900.00	-	-	-	
21900002001158000000000000000000	MICHAEL RAMIREZ TAPIA	-	-	-	-	
21900002001161000000000000000000	ANIEL JIMENEZ ARIAS	-	-	-	-	
21900000991305000000000000000000	INTERESES BANCAARIOS IVFG 2015	927.40	-	-	-	
21900000991305000000000000000000	JESUS RICARDO VELAZQUEZ	6,270.59	-	-	-	
21900000991305000000000000000000	LUIS DE REY ENRIQUE	6,270.59	-	-	-	
21900001001305000000000000000000	ENRIQUE CHAVEZ	1,351.15	-	-	-	
21900001011305000000000000000000	ENRIQUE CHAVEZ	3,490.98	-	-	-	
21900001021305000000000000000000	ERIC MARTINEZ R	6,670.59	-	-	-	
21900001031305000000000000000000	REYES GARCIA SALVADOR	3,077.78	-	-	-	
21900001041305000000000000000000	LADY CAROLINI DELGADO	6,310.02	-	-	-	
21900001051305000000000000000000	ADRIAN GONZALEZ H	6,270.59	-	-	-	
21900001061305000000000000000000	FRANCISCO DE JESUS	5,574.02	-	-	-	
TOTAL 2110		8,156,339.23	0.00	0.00	0.00	
21200000000000000000000000000000	DOCUMENTOS POR PAGAR A CORTO PLAZO	7,552,213.90	-	-	-	
21200000000000000000000000000000	Documentos por pagar a corto plazo	-	-	-	-	
TOTAL 2120		7,552,213.90	0.00	0.00	0.00	
21300000000000000000000000000000	PORCIÓN A CORTO PLAZO DE LA DEUDA PÚBLICA A LARGO	-	-	-	-	
21300000000000000000000000000000	Porción a corto plazo de la deuda pública a largo	-	-	-	-	
TOTAL 2130		0.00	0.00	0.00	0.00	
21400000000000000000000000000000	TÍTULOS Y VALORES A CORTO PLAZO	-	-	-	-	
21400000000000000000000000000000	Títulos y valores a corto plazo	-	-	-	-	
TOTAL 2140		0.00	0.00	0.00	0.00	
21500000000000000000000000000000	PAYSONS DIFERIDOS A CORTO PLAZO	-	-	-	-	
21500000000000000000000000000000	Payson diferidos a corto plazo	-	-	-	-	
TOTAL 2150		0.00	0.00	0.00	0.00	
21600000000000000000000000000000	TÍTULOS Y VALORES A CORTO PLAZO	-	-	-	-	
21600000000000000000000000000000	Títulos y valores a corto plazo	-	-	-	-	
TOTAL 2160		0.00	0.00	0.00	0.00	
21700000000000000000000000000000	TÍTULOS Y VALORES A CORTO PLAZO	-	-	-	-	
21700000000000000000000000000000	Títulos y valores a corto plazo	-	-	-	-	
TOTAL 2170		0.00	0.00	0.00	0.00	
21800000000000000000000000000000	TÍTULOS Y VALORES A CORTO PLAZO	-	-	-	-	
21800000000000000000000000000000	Títulos y valores a corto plazo	-	-	-	-	
TOTAL 2180		0.00	0.00	0.00	0.00	
21900000000000000000000000000000	CUENTAS POR PAGAR A CORTO PLAZO	-	-	-	-	
21900000000000000000000000000000	Cuentas por pagar a corto plazo	-	-	-	-	
TOTAL 2190		0.00	0.00	0.00	0.00	

SÍNDICO PROCURADOR
 C. ELIZETH URREUTIA ENRIQUETA
 SÍNDICO PROCURADOR MUNICIPAL
 GOBIERNO MUNICIPAL DE OCCAMPO, HGO.

PRESIDENCIA
 C.P. MOISÉS RAMÍREZ TAPIA
 PRESIDENTE MUNICIPAL
 GOBIERNO MUNICIPAL DE OCCAMPO, HGO.


TESORERÍA MUNICIPAL
 L.C. FRANCISCO AVEYDANO HERNANDEZ
 TESOERERO MUNICIPAL
 GOBIERNO MUNICIPAL DE OCCAMPO, HGO.

sojo protesta de fe de verdad declaramos que los Estados Financieros y sus notas, son razonablemente correctos y son responsabilidad de los señores




2160 FONDOS Y BIENES DE TERCEROS EN GARANTIA Y/O ADMINISTRACION			
CUENTA	NOMBRE DE LA CUENTA	MONTO	NATURALEZA
500000000000000000000000	Fondos y Bienes de Terceros en Garantía y/o Admini	0	
TOTAL		2160	0.00
NOTA: ESF-13			
2250 FONDOS Y BIENES DE TERCEROS EN GARANTIA Y/O ADMINISTRACION A LARGO PLAZO			
CUENTA	NOMBRE DE LA CUENTA	MONTO	NATURALEZA
500000000000000000000000	Fondos y Bienes de Terceros en Garantía y/o Admini	0	
TOTAL		2250	0.00
NOTA: ESF-13			

Bajo protesta de decir verdad declaramos que los Estados Financieros y notas son razonablemente correctos y son responsabilidad del emisor.

L.C. FRANCISCO AYENDANO HERNANDEZ
 TESOBERO MUNICIPAL

 TESORERIA MUNICIPAL
 2018-2020

C.P. MOSES RAMIREZ TAPIA
 PRESIDENTE MUNICIPAL CONSTITUCIONAL

 PRESIDENCIA

C. ELIZETH URRUTIA ENRIQUETA
 SINDICO PROCURADOR

 SINDICO PROCURADOR



CUENTA	NOMBRE DE LA CUENTA	MONTO	NATURALEZA	CARACTERÍSTICAS
2159	OTROS PASIVOS DIFERIDOS A CORTO PLAZO	0		
NOTA: ESF-14				
TOTAL 2159		0.00		
2199	OTROS PASIVOS CIRCULANTES	0		
NOTA: ESF-14				
TOTAL 2199		0.00		
2240	PASIVO DIFERIDO A LARGO PLAZO	0		
NOTA: ESF-14				
TOTAL 2240		0.00		

Bajo protesta de decir verdad declaramos que los Estados Financieros y sus notas, son razonablemente correctos y son responsabilidad del emisor.

L.C. FRANCISCO AVENDAÑO HERNANDEZ
TESORERO MUNICIPAL
PRESIDENCIA MUNICIPAL
2019-2020

C.P. MOSES FAMILIARIZ TAPIA
PRESIDENTE MUNICIPAL CONSTITUCIONAL
PRESIDENCIA

C. EUZETH URRUTIA ESCRIBANA
SINDICO PROCURADOR
SINDICATO PROCURADOR MUNICIPAL
PRESIDENCIA MUNICIPAL
H. ASAMBLEA MUNICIPAL
MUNICIPIO DE OCAμπο, HGO.

* MUNICIPIO DE TEPEH DEL RIO DE OCCAMPO, HGO.
 NOTAS A LOS ESTADOS FINANCIEROS DE TRIMESTRE DE 2014
 DEL 01 ENERO AL 31 DE MARZO DEL 2014


2014 Y 2013, según plantea.


NOTA: **EX-15**


Estado Analítico de la Deuda y Otros Pasivos.

Cuentas	Descripción del Cuentas	Acreditado	Honorarios de Contador	Clase del Trazo	Plazo			Tasa de Interés	Capital Anticipado		Ingresos Pagados Anticipados	Ingresos Pagados en el Ejercicio	Capital pagado	Honorarios Pagos	Mora de Pagos	Fecha de Comenzación	Fecha de Vencimiento	Pagos en el Ejercicio	Período de Gracia	Mora	Otras	Primer de Inscripción	
					En Utes	En Pesos	En Pesos		En Utes	En Pesos													
001	Deuda																						
002																							
003																							
004																							
	TOTAL CUENTAS																						

Bajo protesta de decir verdad declaro que los Estados Financieros y sus anexos, son razonablemente correctos y son responsabilidad del emisor.


 LUIS FRANCISCO ALVARADO HERRERA
 ISOCORP MUNICIPAL
 PRESIDENTE


 C.P. MARCELO ALBERTO TABA
 PRESIDENTE MUNICIPAL
 PRESIDENCIA


 C. RUBEN URSULA BARRERA
 SINDICO PROCURADOR MUNICIPAL
 SINDICO PROCURADOR


 MUNICIPIO DE TEPEH DEL RIO DE OCCAMPO, HGO.
 PRESIDENCIA


 MUNICIPIO DE TEPEH DEL RIO DE OCCAMPO, HGO.
 SINDICO PROCURADOR



CUENTA	NOMBRE DE LA CUENTA	MONTO	CARACTERISTICAS
41000000000000000000000000000000	INGRESOS DE GESTION	34,552,232.92	
41101010101020000000000000000000	Bolles con cobro de entrada	23,116.00	
41101010101010500000000000000000	Luchas	1,872.00	
41101010101010500000000000000000	Aniversarios y promociones	13,728.00	
41101010101010600000000000000000	Juegos mecánicos	28,664.00	
41101010101010700000000000000000	Maquinillas	130.00	
41201201020101020000000000000000	Predial Urbano	8,592,128.70	
41201201030101030000000000000000	Predial Rustico	2,100,604.37	
41201201040101040000000000000000	Predial Ejidal	23,507.64	
41201201040101040000000000000000	Predial Industrial	13,847,485.26	
41201202010101010000000000000000	Traslado de Dominio	322,104.93	
41170170101010100000000000000000	Accesorios Impuestos	1,183,793.32	
41170170101010200000000000000000	Accesorios de traslado de domicilio	6,132.00	
41304301040101010200000000000000	Uso de cordeles	200,000.00	
41304301040101020000000000000000	Inspeccion satifonia	8,375.50	
41304301040101030000000000000000	Lavado de viceras	7,614.00	
41304301040101040000000000000000	Lavado de cabeza	9,238.00	
41304301040101050000000000000000	Cuanto frio (Refrigeracion)	15,711.00	
41304301040101060000000000000000	Matanza de bovinos	43,936.00	
41304301040101070000000000000000	Matanza de Porcinos	38,187.00	
41304301040101090000000000000000	Uso de bascula	6,683.50	
41304301040101100000000000000000	Registro de fierros para marcar ganado	900.00	
41304301050101011000000000000000	Retenido de fierros para marcar maguayes.	7,600.00	
41304301050101020000000000000000	Inhumacion de cadáveres o restos por 7 años 1era c	14,740.00	
41304301050101020000000000000000	Inhumacion de cadáveres o restos por 7 años 2da cl	10,120.00	
41304301050101030000000000000000	Retenido por inhumacion 7 años 1era clase	11,520.00	
41304301050101040000000000000000	Retenido por inhumacion 7 años 2da clase	20,240.00	
41304301050101060000000000000000	Permiso para la instalación o construcción de monu	2,952.00	
41304301050101060000000000000000	Permiso para la construcción de copia individual	1,180.50	
41304301050101070000000000000000	INHUMACION DE CADAVERES COMUNIDAD	27,600.00	
41304301050101080000000000000000	PERMISO PARA CONSTRUCCION DE GAVETA	1,074.00	
41304301050101100000000000000000	REFERENDO INHUMACION 7 AÑOS COMUNIDAD	1,760.00	
41304301060101030000000000000000	Recepcion de basura en el relleno sanitario por t	69,695.20	
41304302010101070000000000000000	registro de matrimonio	29,202.00	
41304302010101060000000000000000	Registro de defuncion	15,300.00	
41304302010101070000000000000000	Registro de divorcio	24,000.00	
41304302010101080000000000000000	Registro de reconocimiento	6,187.50	
41304302010101090000000000000000	Registro de concubinato	660.00	
41304302010101100000000000000000	Anotacion marginal	1,020.00	
41304302020101010000000000000000	Actos Diversos	301,638.00	
41304302020101020000000000000000	Certificacion y expedicion de copias	324.00	
41304302020101030000000000000000	Constancias de documentos que obran reg. civil	1,698.00	
41304302020101040000000000000000	Búsqueda en archivo de antecedentes por periodo an	5,414.50	
41304302020101050000000000000000	Constancias de Secretaría Municipal	23,622.00	
41304302020101060000000000000000	Dicomen de fiesgo Proteccion Civil	18,040.00	
41304302020101070000000000000000	Sonidad Municipal	32,256.00	
41304302020101080000000000000000	Certificaciones Impuesto predial	54,000.00	
41304302020101100000000000000000	Costo de tarjeta y o boleto de predial	2,400.00	
41304302020101120000000000000000	CERT. ACTA MATRIMONIO	25,812.00	
41304302020101130000000000000000	CERT. ACTA DIVORCIO	3,870.00	
41304302020101140000000000000000	CERT. ACTA RECONOCIMIENTO	1,356.00	
41304302030101010000000000000000	CERT. ACTA DEFUNCION	20,286.00	
41304302030101020000000000000000	Renovacion de placas de funcionamiento	1,262,876.00	
41304302030101020000000000000000	Expedicion de placas de funcionamiento	83,539.00	
41304302030101020000000000000000	Renovacion licencias	359,537.00	
41304302030101050000000000000000	Expedicion de licencias	13,130.00	
41304302030101050000000000000000	Cambio de nombre o razon social licencia de funcio	125.00	
41304302060101010000000000000000	Publicidad en volantes y folletos	8,480.00	
41304302060101010000000000000000	Publicidad en posters	332.00	
41304302060101010600000000000000	PUBLICIDAD EN ACRILICO DE MAS DE 15 M2 REVAlDAl	31,658.00	
41304302060101010700000000000000	PUBLICIDAD EN ACRILICO DE MENOS DE 15 M2	1,750.00	
41304302060101010800000000000000	PUBLICIDAD EN LAMINA DE MAS DE 15 M2 REVAlDAl	32,426.00	
41304302060101010900000000000000	PUBLICIDAD EN LAMINA DE MENOS DE 15 M2 REVAlDAl	2,430.00	
41304302060101100000000000000000	PUBLICIDAD EN LAMINA DE MENOS DE 15 M2 REVAlDAl	6,354.00	
41304302060101200000000000000000	PUBLICIDAD EN BARRDAS, TOLDO, MAREQUINAS, PISOS,	16,728.22	
41304302060101200000000000000000	Búsqueda d expo, d anuncios en archivo a solic. pro	4,125.00	
41304303010101070000000000000000	Constancia de no defecion de areas verdes	2,425.00	
41304303010101090000000000000000	Constancia de número oficial.	45,524.00	



TESORERO MUNICIPAL
FRANCISCO MENDOZA HERNANDEZ

C.P. PRESIDENTE MUNICIPAL
PRESIDENTE MUNICIPAL



SINDICO PROCURADOR MUNICIPAL
C. ELIZABETH ARRIETA ENRIQUETA

CUENTA	NOMBRE DE LA CUENTA	MONTO	CARACTERISTICAS
4143043030401011000000000000	Constancia de alineamiento, límite exterior y gest	52,668.00	
4143043030401011000000000000	Derecho por realización y expedición de avisos co	290,227.00	
4143043030401010200000000000	Licencia de construcción habitacional de interés	907.08	
4143043030401010300000000000	Licencia de construcción habitacional de interés m	8,366.70	
4143043030401010400000000000	Licencia de construcción habitacional residencial	120,934.22	
4143043030401010500000000000	Licencia de construcción comercial de interés med	4,462.64	
4143043030401010600000000000	Licencia de construcción comercial de interés med	462.00	
4143043030401010700000000000	Licencia de construcción de bordas hasta 2.40m de	1,718.20	
4143043030401010800000000000	Renovación licencia de construcción	1,051.71	
4143043030401010900000000000	Licencia de construcción de muros de contención	2,807.20	
4143043030401011000000000000	Derecho por demolición	4,148.00	
4143043030401011100000000000	Licencia de construcción de banquetas	28.00	
4143043030401011200000000000	Derechos por autorización de permisos en obras para	809.00	
4143043030401011300000000000	Retenido Derechos por autorización de permisos en o	3,564.00	
4143043030401011400000000000	Aviso de terminación de obra	400.00	
4143043030401011500000000000	Demibo y poda de arboles en propiedad particular	16,058.00	
4144045010101010100000000000	Accesorios de licencias y placas de funcionamiento	48,824.00	
4144045010101010200000000000	Accesorios por el arrendamiento de bienes muebles	4,442.00	
4144045010101010300000000000	Accesorios en general	2,636.86	
4151051010201010100000000000	Uso de piso	244,416.00	
4151051010201010200000000000	Jaulas	3,555.00	
4151051010201010300000000000	Planchas	35,564.00	
4151051010201010400000000000	Locales	27,710.00	
4151051010201010500000000000	Locales situados en el interior del mercado de art	4,830.00	
4151051010301010100000000000	Estacionamiento Fubica por hora o fracción	216,885.00	
4151051010301010200000000000	Estacionamiento por quinquímetros	337,726.37	
4151051010301010300000000000	Permisos de carga y descarga	37,376.00	
4151051010501010100000000000	Tarifa primera vez	4,200.00	
4151051010010101000000000000	INTERESES	445.04	
4161061120101010100000000000	Rezagos de impuestos predial	1,356,132.19	
4161061120101010200000000000	Rezagos de impuestos y mercados	198,820.00	
4161061130101010100000000000	Tramite de pasaportes	329,710.00	
4162061030101010100000000000	Multas por infracciones al reglamento de Transito	80,589.00	
4162061030101010200000000000	Multas impuestas a los infractores de los reglamen	67,802.40	
4162061030101010300000000000	Multas Parquímetros	152,116.00	
4162061040101010100000000000	Multas federales no fiscales	19,742.84	
4169061020101010100000000000	Donaciones hechas a favor del municipio	10,346.00	
4169061100101010200000000000	Inscripcion Toletes Culturales	8,200.00	
4169061100101010300000000000	Inscripcion Ciruela	500.00	
4169061100101010400000000000	Colectura Ciruela	1,050.00	
4169061120101010100000000000	Rezagos de impuestos predial	1,609,506.37	
4169061120101010200000000000	Rezagos de reglamentos y mercados	18,089.00	
4169061130101010100000000000	Tramite de pasaportes	108,360.00	
4200000000000000000000000000	PARTI A POR CON INC DERIV COLAB FIS FDOS DIST DE AP	45,480,056.90	
421108101010105020100000000000	Fondo General de Participaciones	14,406,750.62	
4211081030101050100000000000	Fondo de Fomento Municipal	456,227.14	
4211081050100513010000000000	FONDO DE COMPENSACION PARA MUNICIPIOS	5,390,957.86	
4211081050102514020000000000	FONDO DE COMPENSACION PARA MUNICIPIOS	103.22	
4211081010010251402000000000	Habitat	-	
4212082010202505010000000000	Fondo de Aportaciones para la Infraestructura Soci	6,070,557.43	
4212082010202505010000000000	Fondo de Aportaciones para el Fortalecimiento de l	15,178,936.74	
4212082010301509010000000000	IMPUESTO S/AUTOMOVILES NUEVOS	164,462.70	
4212082010401510010000000000	IEPS TABACOS	302,684.63	
4212082010501511010000000000	IEPS GASOLINA	607,512.73	
4212082010600512010000000000	FONDO FORTASEGURIDAD	-	
4212082010600512020000000000	FONDO FORTASEGURIDAD COPARTICIPACION	-	
4212082011300529010000000000	FONDO DE ISR	-	
4212082011301529010000000000	FONDO DE ISR	2,876,817.68	
4212082011600517010000000000	FONDO 3X1 MIGRANTES	-	
4212082011602517010000000000	FONDO 3X1 MIGRANTES	-	
4220293010202532010000000000	PROGRAMA DE DESARROLLO REGIONAL	-	
4220293010202532010000000000	FORTEALCIMIENTO FINANCIERO DE INVERSION II	-	
4220293010302535303000000000	15 PROG. APOYO VIVIENDA FONDO NAC. HABIT. POPULARE	-	
TOTAL 4200		45,480,056.83	
4200 PARTICIPACIONES, APORTACIONES, TRANSFERENCIAS, ASIGNACIONES, SUBSIDIOS Y OTRAS AYUDAS			
NOTA: EA-01			
TOTAL 4100		34,592,292.92	



MUNICIPIO DE TEPIC DEL RIO DE OCAJAPAL, HGO.
NOTAS DE DEGLOSE
DEL 01 ENERO AL 31 DE MARZO DEL 2019
1. INFORMACION CONTABLE



NOTA: EA-01

NOTA: EA-02

CUENTA	NOMBRE DE LA CUENTA	MONTO	NATURALEZA	CARACTERISTICAS
43000000000000000000000000000000	OTROS INGRESOS Y BENEFICIOS	0.00		
43110000001000000000000000000000	Subcuenta 1	0.00		
43190000001000000000000000000000	Otros ingresos financieros Sub Cta	0.00		
TOTAL 4300		0.00		

Bajo protesta de decir verdad declaramos que los Estados Financieros y sus notas, son razonablemente correctos y son responsabilidad del emisor.

L.C. FRANCISCO AYERDANO HERNANDEZ
TESORERO MUNICIPAL
PRESIDENCIA MUNICIPAL
MUNICIPIO DE OCAAMPO
2019

C.P. MOISES RAMIREZ TAPIA
PRESIDENTE MUNICIPAL CONSTITUCIONAL
PRESIDENCIA MUNICIPAL
MUNICIPIO DE OCAAMPO

C. EUIZETI URRUTIA ENRIQUETA
SINDICO PROCURADOR HACENDARIO
SINDICO PROCURADOR
PRESIDENCIA MUNICIPAL
MUNICIPIO DE OCAAMPO



NOTAS DE DESGLOSE				
MUNICIPIO DE TERPELI DEL RIO DE OCAMPO, HGO.				
DEL 01 ENERO AL 31 DE MARZO DEL 2019				
L INFORMACION CONTABLE				
5000 GASTOS Y OTRAS PERDIDAS				
NOTA: EA-03				
CUENTA	NOMBRE DE LA CUENTA	MONTO	% GASTO	EXPLICACION
5110110011071310101E0100	Dietas	1,898,297.00	100%	
51101130011021310101E0100	Sueldos	96,476.00	3.96%	
51101130011021310201E0100	Sueldos	282,542.00	0.99%	
51101130011021350302E0100	Sueldos	171,260.00	0.56%	
51101130011021350303E0100	Sueldos	60,915.00	0.13%	
51101130011021390301E0100	Sueldos	143,374.00	0.30%	
5110113001102140314E0100	Sueldos	75,935.00	0.16%	
51101130011021510501E0100	Sueldos	296,643.00	0.62%	
51101130011021510503E0100	Sueldos	232,618.00	0.49%	
51101130011021510504E0100	Sueldos	240,003.00	0.50%	
51101130011021510505E0100	Sueldos	92,488.00	0.19%	
51101130011021510601E0100	Sueldos	736,718.00	1.54%	
51101130011021510603E0100	Sueldos	109,559.00	0.23%	
51101130011021810304E0100	Sueldos	163,381.00	0.34%	
51101130011021830303E0100	Sueldos	214,765.00	0.45%	
51101130011022110704E0100	Sueldos	1,520,360.00	3.40%	
51101130011022220702E0100	Sueldos	1,269,288.00	2.67%	
51101130011022220703E0100	Sueldos	66,329.00	0.14%	
51101130011022240703E0100	Sueldos	227,941.00	0.48%	
51101130011022260309E0100	Sueldos	201,990.00	0.42%	
51101130011022260309E0100	Sueldos	208,455.00	0.44%	
51101130011022310308E0100	Sueldos	139,909.00	0.29%	
5110113001102242031E0100	Sueldos	106,616.00	0.22%	
51101130011022420310E0100	Sueldos	211,933.00	0.44%	
51101130011022560317E0100	Sueldos	17,401.00	0.04%	
51101130011022680306E0100	Sueldos	158,344.00	0.33%	
51101130011022680316E0100	Sueldos	51,845.00	0.11%	
5110113001102269202E0100	Sueldos	342,032.00	0.72%	
51101130011022700203E0100	Sueldos	101,239.00	0.21%	
51101130011023110401E0100	Sueldos	139,660.00	0.29%	
51101130011023110402E0100	Sueldos	142,698.00	0.30%	
51101130011023610403E0100	Sueldos	35,452.00	0.07%	
5110113001125051710801R0100	Sueldos	3,951,693.07	8.26%	
5110113001125051720901R0200	Sueldos	509,520.72	1.07%	
51101130011251191710801R1518	Sueldos	77,014.37	0.16%	
511201220011401510601E0100	Sueldos Base a Personal Eventual	1,683,520.99	3.55%	
511201220011401269202E0100	Sueldos Base a Personal Eventual	302,281.97	0.53%	
51120122001125051710801R0100	Sueldos Base a Personal Eventual	240,198.02	0.50%	
51120122001125051720901R0200	SUELDOS BASE A PERSONAL EVENTUAL	231,990.00	0.58%	
511301320011021310101E0100	Prima de Vacaciones y Domicil	123.00	0.00%	
511301320011021340316E0100	Prima de Vacaciones y Domicil	665.00	0.00%	
511301320011021350302E0100	Prima de Vacaciones y Domicil	375.00	0.00%	
511301320011021350303E0100	Prima de Vacaciones y Domicil	233.00	0.00%	
511301320011021510501E0100	Prima de Vacaciones y Domicil	457.00	0.00%	
511301320011021510502E0100	Prima de Vacaciones y Domicil	158.00	0.00%	
511301320011021510503E0100	Prima de Vacaciones y Domicil	750.00	0.00%	
511301320011021510601E0100	Prima de Vacaciones y Domicil	2,533.00	0.01%	
511301320011021730307E0100	Prima de Vacaciones y Domicil	471.00	0.00%	
511301320011021810304E0100	Prima de Vacaciones y Domicil	364.00	0.00%	
511301320011021830303E0100	Prima de Vacaciones y Domicil	2,116.00	0.00%	
511301320011022210704E0100	Prima de Vacaciones y Domicil	81,023.00	0.17%	
511301320011022220702E0100	Prima de Vacaciones y Domicil	412.00	0.00%	
511301320011022240703E0100	Prima de Vacaciones y Domicil	913.00	0.00%	
511301320011022260309E0100	Prima de Vacaciones y Domicil	926.00	0.00%	
511301320011022260309E0100	Prima de Vacaciones y Domicil	1,645.00	0.00%	
5113013200110222310308E0100	Prima de Vacaciones y Domicil	750.00	0.00%	
511301320011022420310E0100	Prima de Vacaciones y Domicil	725.00	0.00%	
511301320011022420310E0100	Prima de Vacaciones y Domicil	496.00	0.00%	
511301320011022420310E0100	Prima de Vacaciones y Domicil	189.00	0.00%	
511301320011022420310E0100	Prima de Vacaciones y Domicil	963.00	0.00%	
51130132001125051710801R0100	Prima de Vacaciones y Domicil	6,708.46	0.01%	
51130132001125051710801R0100	Prima de Vacaciones y Domicil	26,307.05	0.65%	
51130132002125051710801R0100	Gratificación Anual	115,521.26	0.24%	
51130132002125051720901R0200	Gratificación Anual	2,293.82	0.00%	
5113013300111022110704E0300	Horas extras	23,348.00	0.05%	
5113013400111021310201E0100	COMENSACION	376,488.00	0.79%	
5115015100111021310101E0100	Cuotas para el fondo de ahorro y fondo de trabajo	5,574.00	0.01%	
5115015100111021310201E0100	Cuotas para el fondo de ahorro y fondo de trabajo	10,929.00	0.02%	
5115015100111021340313E0100	Cuotas para el fondo de ahorro y fondo de trabajo	9,882.00	0.02%	

5000 GASTOS Y OTRAS PERDIDAS		NOTA: EA-03	
I. INFORMACION CONTABLE			
NOTAS DE DESGLOSE			
* MUNICIPIO DE TERPEL DEL RIO DE OCAÑAPO, HGO.			
DEL 01 ENERO AL 31 DE MARZO DEL 2019			
EXPLICACION			
CUENTA	NOMBRE DE LA CUENTA	MONTO	% GASTO
511501510011021350302E0100	Cuotas para el fondo de ahorro y fondo de trabajo	3,603.00	0.01%
511501510011021390301E0100	Cuotas para el fondo de ahorro y fondo de trabajo	8,284.00	0.02%
511501510011021410314E0100	Cuotas para el fondo de ahorro y fondo de trabajo	4,433.00	0.01%
511501510011021510502E0100	Cuotas para el fondo de ahorro y fondo de trabajo	13,094.00	0.03%
511501510011021510503E0100	Cuotas para el fondo de ahorro y fondo de trabajo	14,195.00	0.03%
511501510011021510504E0100	Cuotas para el fondo de ahorro y fondo de ahorro	5,325.00	0.01%
511501510011021510601E0100	Cuotas para el fondo de ahorro y fondo de trabajo	43,799.00	0.05%
511501510011021730307E0100	Cuotas para el fondo de ahorro y fondo de trabajo	6,440.00	0.01%
511501510011021810304E0100	Cuotas para el fondo de ahorro y fondo de trabajo	9,422.00	0.02%
511501510011021830303E0100	Cuotas para el fondo de ahorro y fondo de trabajo	12,800.00	0.03%
511501510011022210704E0100	Cuotas para el fondo de ahorro y fondo de trabajo	97,889.00	0.21%
511501510011022220702E0100	Cuotas para el fondo de ahorro y fondo de trabajo	73,535.00	0.15%
511501510011022260309E0100	Cuotas para el fondo de ahorro y fondo de trabajo	3,665.00	0.01%
511501510011022260305E0100	Cuotas para el fondo de ahorro y fondo de trabajo	13,704.00	0.03%
511501510011022260306E0100	Cuotas para el fondo de ahorro y fondo de trabajo	11,899.00	0.02%
511501510011022260307E0100	Cuotas para el fondo de ahorro y fondo de trabajo	12,455.00	0.03%
511501510011022260308E0100	Cuotas para el fondo de ahorro y fondo de trabajo	8,266.00	0.02%
511501510011022410312E0100	Cuotas para el fondo de ahorro y fondo de trabajo	6,331.00	0.01%
51150151001102242031E0100	Cuotas para el fondo de ahorro y fondo de trabajo	5,863.00	0.01%
51150151001102256031E0100	Cuotas para el fondo de ahorro y fondo de trabajo	1,010.00	0.00%
511501510011022680306E0100	Cuotas para el fondo de ahorro y fondo de trabajo	9,222.00	0.02%
51150151001102268031E0100	Cuotas para el fondo de ahorro y fondo de trabajo	5,780.00	0.01%
511501510011022680316E0100	Cuotas para el fondo de ahorro y fondo de trabajo	3,135.00	0.01%
51150151001102269202E0100	Cuotas para el fondo de ahorro y fondo de trabajo	19,812.00	0.04%
511501510011023110401E0100	Cuotas para el fondo de ahorro y fondo de trabajo	8,229.00	0.02%
511501510011023110402E0100	Cuotas para el fondo de ahorro y fondo de ahorro	8,466.00	0.02%
511501510011023110403E0100	Cuotas para el fondo de ahorro y fondo de ahorro	2,045.00	0.00%
51150151001125051720901R0200	Cuotas para el fondo de ahorro y fondo de trabajo	36,791.00	0.08%
5115015200114011510601E0100	Indemnizaciones	1,036,517.53	2.17%
511501520011401269202E0100	Indemnizaciones	7,300.58	0.02%
51150152001125051710801R0100	Indemnizaciones	194,485.46	0.41%
5115015400111012680316E0100	Prestaciones establecidas por condiciones generales	560.00	0.00%
5115015400111013610403E0100	Prestaciones establecidas por condiciones generales	455.00	0.00%
5115015400111021310101E0100	Prestaciones establecidas por condiciones generales	409.00	0.00%
5115015400111021340313E0100	Prestaciones establecidas por condiciones generales	1,356.00	0.00%
5115015400111021410314E0100	Prestaciones establecidas por condiciones generales	1,250.00	0.00%
5115015400111021510502E0100	Prestaciones establecidas por condiciones generales	3,622.00	0.01%
5115015400111021510503E0100	Prestaciones establecidas por condiciones generales	1,842.00	0.00%
5115015400111021510601E0100	Prestaciones establecidas por condiciones generales	27,891.00	0.06%
5115015400111021730307E0100	Prestaciones establecidas por condiciones generales	3,670.00	0.01%
5115015400111021810304E0100	Prestaciones establecidas por condiciones generales	6,113.00	0.01%
5115015400111022110704E0100	Prestaciones establecidas por condiciones generales	7,400.00	0.02%
5115015400111022210701E0100	Prestaciones establecidas por condiciones generales	23,733.00	0.05%
5115015400111022220702E0100	Prestaciones establecidas por condiciones generales	2,773.00	0.01%
5115015400111022240703E0100	Prestaciones establecidas por condiciones generales	11,158.00	0.02%
5115015400111022260309E0100	Prestaciones establecidas por condiciones generales	16,300.00	0.03%
5115015400111022310308E0100	Prestaciones establecidas por condiciones generales	3,552.00	0.01%
5115015400111022420310E0100	Prestaciones establecidas por condiciones generales	234.00	0.00%
5115015400111022420310E0100	Prestaciones establecidas por condiciones generales	2,678.00	0.01%
5115015400111022420310E0100	Prestaciones establecidas por condiciones generales	5,556.00	0.01%
5115015400111022680306E0100	Prestaciones establecidas por condiciones generales	2,731.00	0.01%
5115015400111022680315E0100	Prestaciones establecidas por condiciones generales	210.00	0.00%
5115015400111022680316E0100	Prestaciones establecidas por condiciones generales	2,215.00	0.00%
511501540011102269202E0100	Prestaciones establecidas por condiciones generales	7,350.00	0.02%
5115015400111023110402E0100	Prestaciones establecidas por condiciones generales	3,910.00	0.01%
5115015400111023110403E0100	Prestaciones establecidas por condiciones generales	3,035.60	0.01%
5115015400111023110403E0100	Prestaciones establecidas por condiciones generales	700.00	0.00%
5115015400111023110403E0100	Prestaciones establecidas por condiciones generales	3,870.00	0.01%
5115015400111023110403E0100	Prestaciones establecidas por condiciones generales	4,505.70	0.01%
5115015400111023110403E0100	Prestaciones establecidas por condiciones generales	1,900.00	0.00%
5115015400111023110403E0100	Prestaciones establecidas por condiciones generales	7,649.60	0.02%
5115015400111023110403E0100	Prestaciones establecidas por condiciones generales	7,136.44	0.01%
5115015400111023110403E0100	Prestaciones establecidas por condiciones generales	7,292.40	0.02%
5115015400111023110403E0100	Prestaciones establecidas por condiciones generales	33,433.46	0.07%

5900 GASTOS Y OTRAS PERDIDAS

NOTA: EA-03

CUENTA	NOMBRE DE LA CUENTA	MONTO	% GASTO	EXPLICACION
5115015400114011510601E0117	Presiones establecidas por condiciones generales	548.10	0.00%	
5115015400114011730307E0100	Presiones establecidas por condiciones generales	3,65.00	0.01%	
5115015400114011810304E0100	Presiones establecidas por condiciones generales	6,244.80	0.01%	
5115015400114011830303E0100	Presiones establecidas por condiciones generales	4,150.40	0.01%	
5115015400114012110704E0100	Presiones establecidas por condiciones generales	97,064.99	0.20%	
5115015400114012210701E0100	Presiones establecidas por condiciones generales	69,065.23	0.14%	
5115015400114012220702E0100	Presiones establecidas por condiciones generales	845.00	0.00%	
5115015400114012240703E0100	Presiones establecidas por condiciones generales	14,726.68	0.03%	
5115015400114012260305E0100	Presiones establecidas por condiciones generales	5,235.00	0.01%	
5115015400114012260309E0100	Presiones establecidas por condiciones generales	27,261.74	0.06%	
5115015400114012310308E0100	Presiones establecidas por condiciones generales	4,491.20	0.01%	
5115015400114012410312E0100	Presiones establecidas por condiciones generales	3,858.10	0.01%	
5115015400114012420310E0100	Presiones establecidas por condiciones generales	1,350.00	0.00%	
5115015400114012420311E0100	Presiones establecidas por condiciones generales	11,056.80	0.02%	
5115015400114012680306E0100	Presiones establecidas por condiciones generales	5,519.00	0.01%	
5115015400114012690202E0100	Presiones establecidas por condiciones generales	15,203.50	0.03%	
5115015400114013110401E0100	Presiones establecidas por condiciones generales	2,177.34	0.00%	
5115015400114013110402E0100	Presiones establecidas por condiciones generales	2,762.20	0.01%	
5115015400114013110402E0100	Presiones establecidas por condiciones generales	115,587.30	0.24%	
5115015400114013110402E0100	Presiones establecidas por condiciones generales	63,814.16	0.13%	
5115015400114013110402E0100	Presiones establecidas por condiciones generales	109,850.89	0.23%	
5115015400114013110402E0100	Presiones establecidas por condiciones generales	3,467.89	0.01%	
5115015400114013110402E0100	Presiones establecidas por condiciones generales	44,842.41	0.09%	
5115015400114013110402E0100	Presiones establecidas por condiciones generales	2,620.79	0.01%	
5115015400114013110402E0100	Presiones establecidas por condiciones generales	5,662.80	0.01%	
5115015400114013110402E0100	Presiones establecidas por condiciones generales	183,344.60	0.38%	
5115015400114013110402E0100	Presiones establecidas por condiciones generales	1,988.50	0.00%	
5115015400114013110402E0100	Presiones establecidas por condiciones generales	24,829.13	0.05%	
5115015400114013110402E0100	Presiones establecidas por condiciones generales	25,834.99	0.05%	
5115015400114013110402E0100	Presiones establecidas por condiciones generales	2,235.44	0.00%	
5115015400114013110402E0100	Presiones establecidas por condiciones generales	74,290.00	0.16%	
5115015400114013110402E0100	Presiones establecidas por condiciones generales	17,240.00	0.04%	
5115015400114013110402E0100	Presiones establecidas por condiciones generales	185,103.75	0.39%	
5115015400114013110402E0100	Presiones establecidas por condiciones generales	5,102.00	0.01%	
5115015400114013110402E0100	Presiones establecidas por condiciones generales	40.00	0.00%	
5115015400114013110402E0100	Presiones establecidas por condiciones generales	923.50	0.00%	
5115015400114013110402E0100	Presiones establecidas por condiciones generales	19,678.20	0.04%	
5115015400114013110402E0100	Presiones establecidas por condiciones generales	10,564.42	0.02%	
5115015400114013110402E0100	Presiones establecidas por condiciones generales	2,185.01	0.00%	
5115015400114013110402E0100	Presiones establecidas por condiciones generales	10,440.00	0.02%	
5115015400114013110402E0100	Presiones establecidas por condiciones generales	16,449.41	0.03%	
5115015400114013110402E0100	Presiones establecidas por condiciones generales	3,712.00	0.01%	
5115015400114013110402E0100	Presiones establecidas por condiciones generales	1,996.00	0.00%	
5115015400114013110402E0100	Presiones establecidas por condiciones generales	14,303.83	0.03%	
5115015400114013110402E0100	Presiones establecidas por condiciones generales	120.00	0.00%	
5115015400114013110402E0100	Presiones establecidas por condiciones generales	13,180.00	0.03%	
5115015400114013110402E0100	Presiones establecidas por condiciones generales	63,160.00	0.13%	
5115015400114013110402E0100	Presiones establecidas por condiciones generales	78,764.00	0.17%	
5115015400114013110402E0100	Presiones establecidas por condiciones generales	9,480.00	0.02%	
5115015400114013110402E0100	Presiones establecidas por condiciones generales	512.99	0.00%	
5115015400114013110402E0100	Presiones establecidas por condiciones generales	1,374.89	0.00%	
5115015400114013110402E0100	Presiones establecidas por condiciones generales	55.00	0.00%	
5115015400114013110402E0100	Presiones establecidas por condiciones generales	263,713.63	0.55%	
5115015400114013110402E0100	Presiones establecidas por condiciones generales	1,346.00	0.00%	
5115015400114013110402E0100	Presiones establecidas por condiciones generales	414.35	0.00%	
5115015400114013110402E0100	Presiones establecidas por condiciones generales	30,733.49	0.06%	
5115015400114013110402E0100	Presiones establecidas por condiciones generales	432.65	0.00%	
5115015400114013110402E0100	Presiones establecidas por condiciones generales	1,888.00	0.00%	
5115015400114013110402E0100	Presiones establecidas por condiciones generales	6,955.91	0.01%	
5115015400114013110402E0100	Presiones establecidas por condiciones generales	75,355.26	0.16%	
5115015400114013110402E0100	Presiones establecidas por condiciones generales	13,796.10	0.03%	
5115015400114013110402E0100	Presiones establecidas por condiciones generales	11,495.08	0.02%	
5115015400114013110402E0100	Presiones establecidas por condiciones generales	2,621.90	0.01%	
5115015400114013110402E0100	Presiones establecidas por condiciones generales	22,972.85	0.05%	
5115015400114013110402E0100	Presiones establecidas por condiciones generales	10,190.53	0.02%	
5115015400114013110402E0100	Presiones establecidas por condiciones generales	7,663.81	0.02%	
5115015400114013110402E0100	Presiones establecidas por condiciones generales	22,582.14	0.05%	
5115015400114013110402E0100	Presiones establecidas por condiciones generales	27,592.43	0.06%	
5115015400114013110402E0100	Presiones establecidas por condiciones generales	26,070.92	0.05%	
5115015400114013110402E0100	Presiones establecidas por condiciones generales	82,983.57	0.17%	
5115015400114013110402E0100	Presiones establecidas por condiciones generales	20,620.18	0.04%	
5115015400114013110402E0100	Presiones establecidas por condiciones generales	32,821.49	0.07%	

5000 GASTOS Y OTRAS PERDIDAS

CUENTA	NOMBRE DE LA CUENTA	MONTO	% GASTO	EXPLICACION
5125025300114011830303E0100	Medicinas y Productos Farmacéuticos	10,93.31	0.02%	
5125025300114011704E0100	Medicinas y Productos Farmacéuticos	315,069.59	0.66%	
5125025300114012210701E0100	Medicinas y Productos Farmacéuticos	187,349.04	0.39%	
5125025300114012220702E0100	Medicinas y Productos Farmacéuticos	2,904.17	0.01%	
5125025300114012240703E0100	Medicinas y Productos Farmacéuticos	46,683.17	0.10%	
5125025300114012260309E0100	Medicinas y Productos Farmacéuticos	23,362.54	0.05%	
51250253001140122660309E0100	Medicinas y Productos Farmacéuticos	57,750.54	0.12%	
5125025300114012270203E0100	Medicinas y Productos Farmacéuticos	3,279.52	0.01%	
51250253001140122720203E0100	Medicinas y Productos Farmacéuticos	2,662.67	0.01%	
5125025300114012310308E0100	Medicinas y Productos Farmacéuticos	86,628.58	0.18%	
5125025300114012410312E0100	Medicinas y Productos Farmacéuticos	11,157.22	0.02%	
512502530011401242031E0100	Medicinas y Productos Farmacéuticos	3,707.35	0.01%	
512502530011401242031E0100	Medicinas y Productos Farmacéuticos	41,088.00	0.09%	
5125025300114012680306E0100	Medicinas y Productos Farmacéuticos	16,552.40	0.03%	
5125025300114012690202E0100	Medicinas y Productos Farmacéuticos	68,415.12	0.14%	
512502530011401310401E0100	Medicinas y Productos Farmacéuticos	4,205.64	0.01%	
5125025300114013610403E0100	Medicinas y Productos Farmacéuticos	6,899.40	0.01%	
5125025300114013610403E0100	Medicinas y Productos Farmacéuticos	2,002.34	0.00%	
5125025300117031510601E0011	Medicinas y Productos Farmacéuticos	3,560.37	0.01%	
51250253001125051710801R0100	Medicinas y Productos Farmacéuticos	280,056.95	0.59%	
5125025300111012690202E0100	Medicinas y Productos Farmacéuticos	86,543.57	0.18%	
5125025400111012310308E0100	Medicinas y Productos Farmacéuticos	2,372.29	0.00%	
5125025400111012310308E0100	Medicinas y Productos Farmacéuticos	15,059.89	0.03%	
51250254001125051720901R0200	Medicinas y Productos Farmacéuticos	67,338.88	0.14%	
5125025500111011510601E0100	Fibras sintéticas, nules, plásticos y derivados	488.66	0.00%	
5125025900111012260309E0100	Otros Productos Químicos	3,088.52	0.01%	
5126026100111012110704E0100	Combustibles y Lubricantes Vehículos y Equipos Ter	1,577,340.08	3.31%	
5126026100114011310201E0100	Combustibles y Lubricantes Vehículos y Equipos Ter	12,004.05	0.03%	
5126026100114011390301E0100	Combustibles y Lubricantes Vehículos y Equipos Ter	20,657.13	0.04%	
5126026100114011510501E0100	Combustibles y Lubricantes Vehículos y Equipos Ter	12,263.87	0.03%	
5126026100114011510502E0100	Combustibles y Lubricantes Vehículos y Equipos Ter	739,499.68	1.55%	
5126026100114011830303E0100	Combustibles y Lubricantes Vehículos y Equipos Ter	29,666.35	0.06%	
5126026100114012210701E0100	Combustibles y Lubricantes Vehículos y Equipos Ter	1,428,152.12	2.99%	
5126026100114012220702E0100	Combustibles y Lubricantes Vehículos y Equipos Ter	9,870.82	0.02%	
5126026100114012240703E0100	Combustibles y Lubricantes Vehículos y Equipos Ter	66,489.01	0.14%	
5126026100114012260309E0100	Combustibles y Lubricantes Vehículos y Equipos Ter	70,663.67	0.15%	
5126026100114012310308E0100	Combustibles y Lubricantes Vehículos y Equipos Ter	49,899.20	0.10%	
5126026100114012410312E0100	Combustibles y Lubricantes Vehículos y Equipos Ter	9,149.53	0.02%	
5126026100114012690202E0100	Combustibles y Lubricantes Vehículos y Equipos Ter	109,787.72	0.23%	
5126026100114013110402E0100	Combustibles y Lubricantes Vehículos y Equipos Ter	8,574.60	0.02%	
5126026100115022110704E0100	Combustibles y Lubricantes Vehículos y Equipos Ter	124,706.88	0.26%	
5126026100117071510601E0118	Combustibles y Lubricantes Vehículos y Equipos Ter	69,365.30	0.15%	
5126026100117092110704E0118	Combustibles y Lubricantes Vehículos y Equipos Ter	62,225.85	0.13%	
5126026100117102110704E0118	Combustibles y Lubricantes Vehículos y Equipos Ter	37,023.65	0.08%	
5126026100117122110704E0118	Combustibles y Lubricantes Vehículos y Equipos Ter	29,043.84	0.06%	
51260261001125051710801R0100	Combustibles y Lubricantes Vehículos y Equipos Ter	2,477,557.06	5.19%	
51260261001125051720901R0200	Combustibles y Lubricantes Vehículos y Equipos Ter	997,113.15	2.09%	
51260261001125051720901R0200	Vestuarios, Uniformes y Blancos	466,865.92	0.98%	
51260261001125051720901R0200	Vestuarios, Uniformes	99,528.00	0.21%	
5127027200114012110704E0100	Prendas de Protección	149.64	0.00%	
5127027200114012260309E0100	Prendas de Protección	958.51	0.00%	
51270272001125051720901R0200	Prendas de Protección	2,065.40	0.00%	
51270272001125051720901R0200	Prendas de Protección	3,577.93	0.01%	
5129029100114011510601E0100	Artículos Deportivos	4,914.00	0.01%	
5129029100114011510601E0100	Herramientas Menores	9,364.13	0.02%	
5129029100114012110704E0100	Herramientas Menores	6,512.50	0.01%	
5129029100114012260309E0100	Herramientas Menores	12,399.15	0.03%	
5129029100114012310308E0100	Herramientas Menores	2,223.72	0.00%	
51290291001125051720901R0200	Herramientas Menores	3,180.79	0.01%	
5129029200114011510601E0100	Refacciones y accesorios menores de edificios	1,326.20	0.00%	
5129029400114011510601E0100	Refacciones y accesorios para equipo de computo y	21,623.74	0.05%	
5129029600114011510601E0100	Refacciones	435,924.39	0.91%	
51290296001125051720901R0200	Refacciones	54,395.91	0.11%	
5129029600114012240703R0300	Servicio de Energía Eléctrica	99,599.00	0.21%	
51310311001125051510501E0100	Servicio de Energía Eléctrica	1,916,412.00	4.02%	
5131031200114012110704E0100	Gas	2,898.89	0.01%	
5131031200114012260309E0100	Gas	22,884.00	0.05%	
5131031200114012410312E0100	Gas	194,127.11	0.41%	
51310312001125051720901R0200	Gas	1,515.00	0.00%	
5131031300114011510501E0100	Servicio de Agua	359.00	0.00%	
51310313001125051510501E0100	Servicio de Agua	270,465.18	0.57%	
5131031400114011310101E0100	Servicio Telefónico Tradicional	2,454.00	0.01%	

CUENTA	NOMBRE DE LA CUENTA	MONTO	% GASTO	EXPLICACION
5131031400114011310201E0100	Servicio telefónico tradicional	3,294.00	0.01%	
5131031400114011390301E0100	Servicio telefónico tradicional	3,272.00	0.01%	
5131031400114011410314E0100	Servicio telefónico tradicional	818.00	0.00%	
5131031400114011510501E0100	Servicio telefónico tradicional	3,294.00	0.01%	
5131031400114011510601E0100	Servicio telefónico tradicional	4,100.98	0.01%	
5131031400114011510601E0100	Servicio telefónico tradicional	24,936.07	0.05%	
513103140011401110704E0100	Servicio telefónico tradicional	1,916.00	0.00%	
5131031400114012210701E0100	Servicio telefónico tradicional	2,946.02	0.01%	
5131031400114012310308E0100	Servicio telefónico tradicional	1,647.00	0.00%	
513103140011401242031E0100	Servicio telefónico tradicional	1,647.00	0.00%	
513103140011401242031E0100	Servicio telefónico tradicional	1,647.00	0.00%	
5131031400114012690202E0100	Servicio telefónico tradicional	2,733.98	0.01%	
5131031400114013110402E0100	Servicio telefónico tradicional	4,392.00	0.01%	
51310314001125051710801R0100	Servicio telefónico tradicional	6,048.00	0.01%	
51310314001125051720901R0200	Servicio telefónico tradicional	4,851.00	0.01%	
5131031700114011510601E0100	Servicios de Conducción de Señales Analógicas y Di	4,444.69	0.01%	
5131031700114011510601E0100	Servicios de Conducción de Señales Analógicas y Di	151,170.96	0.32%	
5131031800114011510601E0100	Servicio Postal	1,446.99	0.00%	
5132032500114011310201E0100	Servicios de arrendamiento de vehículos y equipo d	22,156.00	0.05%	
5132032500117012210701E0118	Servicio de arrendamiento de vehículos y equipo de	34,800.00	0.07%	
5132032600114012210701E0100	Arrendamiento de Maquinaria y Equipo	415,778.00	0.87%	
5132032900114011310201E0100	Otros arrendamientos	245,920.00	0.52%	
5132032900114011390301E0100	Otros arrendamientos	918.72	0.00%	
5132032900114011510601E0100	Otros arrendamientos	260,800.00	0.55%	
5132032900114011830303E0100	Otros arrendamientos	68,498.00	0.14%	
5132032900114012410202E0100	Otros arrendamientos	4,419.60	0.01%	
5132032900114012410312E0100	Otros arrendamientos	1,656.00	0.00%	
5132032900114012680306E0100	Otros arrendamientos	3,816.40	0.01%	
5132032900114013110402E0100	Otros arrendamientos	16,947.60	0.04%	
51320329001125051710801R0100	Otros arrendamientos	3,480.00	0.01%	
5133033100111011510501E0100	Servicios legales	48,220.00	0.10%	
51330331002115291310201E0100	Servicios de contabilidad, auditoría y servicios	776,762.45	1.63%	
51330333001115291310201E0100	Servicios de Consultoría administrativa, procesos	776,762.45	1.63%	
51330333002114011310201E0100	Consultoría administrativa proceso técnico y en fe	13,940.00	0.03%	
51330334001125051720901R0200	Capacitación	45,240.00	0.09%	
51330334002125191710801R0618	Capacitación policial	70,435.00	0.15%	
5133033500111012210701E0100	Servicios de Investigación científica y desarrollo	23,000.00	0.05%	
5133033600114011390301E0100	Servicios de apoyo administrativo, fotocopiado e i	37,101.21	0.08%	
5133033600114011310101E0100	Servicios de apoyo administrativo, fotocopiado e i	1,566.00	0.00%	
5133033600114011310501E0100	Servicios de apoyo administrativo, fotocopiado e i	20,074.40	0.04%	
5133033600114011510502E0100	Servicios de apoyo administrativo, fotocopiado e i	4,466.00	0.01%	
5133033600114011510601E0102	Servicios de apoyo administrativo, fotocopiado e i	177,306.63	0.37%	
5133033600114011830303E0100	Servicios de apoyo administrativo, fotocopiado e i	30,907.21	0.06%	
5133033600114012210701E0100	Servicios de apoyo administrativo, fotocopiado e i	83,482.65	0.18%	
5133033600114012220702E0100	Servicios de apoyo administrativo, fotocopiado e i	5,289.60	0.01%	
513303360011401226031E0100	Servicios de apoyo administrativo, fotocopiado	5,289.60	0.01%	
5133033600114012410312E0100	Servicios de apoyo administrativo, fotocopiado e i	8,073.60	0.02%	
513303360011401242031E0100	Servicios de apoyo administrativo, fotocopiado e i	4,362.93	0.01%	
513303360011401242031E0100	Servicios de apoyo administrativo, fotocopiado e i	2,784.00	0.01%	
5133033600114012680306E0100	Servicios de apoyo administrativo, fotocopiado e i	4,872.00	0.01%	
5133033600114012690202E0102	Servicios de apoyo administrativo, fotocopiado e i	1,663.85	0.00%	
51330336001125051710801R0102	Servicios de apoyo administrativo, fotocopiado e i	27,711.01	0.06%	
51330336001125051720901R0202	Servicios de apoyo administrativo, fotocopiado e i	19,724.52	0.04%	
5134034100114011810304E0100	FORMAS VALORADAS	90,480.00	0.19%	
5134034100114011510501E0100	INTERESES, DESCUENTOS Y OTROS SERVICIOS BANCARIOS	885,980.11	1.86%	
51340345001114011510601E0100	Seguros	25,679.04	0.05%	
5134034500114012690202E0100	Seguros	161,930.92	0.34%	
5134034500114012690202E0100	Seguros	42,234.09	0.09%	
51340345001125051710801R0100	Seguros	383,508.37	0.80%	
51340345001125051720901R0200	Seguros	78,401.90	0.16%	
5134034700114012210701E0100	Fletes y Manobras	580,000.00	1.22%	
5135035100114012210701E0100	Conservación y mantenimiento menor de inmuebles	1,303.99	0.00%	
5135035100114012690202E0100	Conservación y mantenimiento menor de inmuebles	1,250.00	0.00%	
5135035500111071710801R0100	Mantenimiento de Vehículos	80,910.00	0.17%	
5135035500111071710801R0100	Mantenimiento de Vehículos	39,788.64	0.08%	
5135035500111071510501E0011	Mantenimiento de Vehículos	27,898.00	0.06%	
5135035500111071510601E0100	Mantenimiento de Vehículos	3,012.94	0.01%	
5135035500111072210704E0100	Mantenimiento de Vehículos	166,094.40	0.39%	
5135035500111072210701E0100	Mantenimiento de Vehículos	35,103.13	0.07%	

NOTA: EA-03

6000 GASTOS Y OTRAS PERDIDAS

5000 GASTOS Y OTRAS PERDIDAS

NOTA: EA-03

CUENTA	NOMBRE DE LA CUENTA	MONTO	% GASTO	EXPLICACION
5135035500114012110201E0100	Mantenimiento de vehículos	107,443.20	0.23%	
5135035500114012110501E0100	Mantenimiento de vehículos	15,544.80	0.03%	
5135035500115022690202E0100	Mantenimiento de vehículos	109,311.44	0.23%	
51350355001125051710801R0100	Mantenimiento de Vehículos	1,258,709.52	2.64%	
51350355001125051720901R0200	Mantenimiento de Vehículos	630,654.80	1.74%	
5135035700111071510601E0100	Mantenimiento de Maquinaria y Equipo	155,710.40	0.33%	
5135035700111072210701E0100	Mantenimiento de Maquinaria y Equipo	129,898.75	0.27%	
5135035700114012210701E0100	Mantenimiento de Maquinaria y Equipo	8,447.84	0.02%	
51350357001125051720901R0200	Mantenimiento de Maquinaria y Equipo	30,020.80	0.06%	
5135035900114011510601E0100	Servicios de jardinería y fumigación	124.00	0.00%	
51360361001114011830303E0100	Difusión de programas y actividades gubernamentales	339,787.60	0.71%	
5137037200114011390301E0100	Pasajes terrestres	944.50	0.00%	
5137037500114011310316E0100	Vídeos en el país	99.00	0.00%	
5137037500114011340313E0100	Vídeos en el país	2,988.00	0.01%	
5137037500114011350302E0100	Vídeos en el país	6,256.01	0.01%	
5137037500114011390301E0100	Vídeos en el país	1,989.75	0.00%	
5137037500114011410314E0100	Vídeos en el país	5,304.00	0.01%	
5137037500114011510501E0100	Vídeos en el país	7,094.51	0.01%	
5137037500114011510601E0100	Vídeos en el país	230.00	0.00%	
5137037500114011810304E0100	Vídeos en el país	870.00	0.00%	
5137037500114012210701E0100	Vídeos en el país	10,520.00	0.02%	
51370375001140122210701E0100	Vídeos en el país	2,344.10	0.00%	
5137037500114012360403E0100	Vídeos en el país	3,055.60	0.01%	
5137037500114012410312E0100	Vídeos en el país	235.00	0.00%	
5137037500114012680306E0100	Vídeos en el país	180.00	0.00%	
5137037500114012690202E0100	Vídeos en el país	7,755.18	0.02%	
5137037500114013110402E0100	Vídeos en el país	1,190.00	0.00%	
5137037500114013110402E0100	Vídeos en el país	7,000.00	0.01%	
51370375001125051720901R0200	Vídeos en el país	12,000.00	0.03%	
5138038200111012420303E0100	Gastos de orden social	19,554.77	0.04%	
5138038200114011510601E0100	Gastos de orden social	732,884.68	1.54%	
5138038200114012420310E0100	Gastos de orden social	2,146.00	0.00%	
51390392005114012690202E0100	Gastos de orden social	27,614.20	0.06%	
51390392005114011510601E0100	Pago de otros impuestos	740.00	0.00%	
51390392005114012690202E0100	Pago de otros impuestos	445.00	0.00%	
51390398001117011510501E0100	Impuesto s/nominas y otros que deriven	771,135.00	1.62%	
5211041400111021510501E0100	Asignaciones presupuestarias a Organos Autonomos	180,514.25	0.38%	
5211041400111021510501E0100	Asignaciones presupuestarias a Organos Autonomos	39,567.00	0.08%	
5211041400111021510501E0101	Asignaciones presupuestarias a Organos Autonomos	66,000.00	0.14%	
5211041400111021510501E0102	Asignaciones presupuestarias a Organos Autonomos	107,910.00	0.23%	
52110415001114011310201E0100	Asignaciones presupuestarias a Organos Autonomos	149,671.75	0.31%	
52120415001114011310201E0100	Transferencias internas a entidades para	189,000.00	0.40%	
52140441001114011310101E0100	Ayudas sociales a personas	1,361.84	0.00%	
52140441001114011310201E0100	Ayudas sociales a personas	268,490.28	0.56%	
52140441001114011390301E0100	Ayudas sociales a personas	29,968.00	0.06%	
52140441001114012690202E0100	Ayudas sociales a personas	9,230.00	0.02%	
52420442001114011310201E0100	Becas	179,200.00	0.38%	
52430443001114011310201E0100	Ayudas sociales a instituciones de enseñanza	65,675.00	0.14%	
52440448001125051720901R0200	Ayudas por desastres naturales y otros siniestros	28,953.60	0.06%	
5332085300111012220701E0010	OTROS CONVENIOS	210,000.00	0.44%	
		47,700,146.97		

Elaborado por el departamento de finanzas y contabilidad, con base en los estados financieros y sus anexos, son razonablemente correctos y son responsabilidad del emisor.

L.C. FRANCISCO ALVARO HERNANDEZ
TESORERO MUNICIPAL



2019-2025
MUNICIPAL
TESORERIA

C.P. MOISES BALBUENA TAPIA
PRESIDENTE MUNICIPAL



PRESIDENCIA

C. ELIZETH URQUIZA ENRIETA
SINDICO PROCURADOR



SINDICO PROCURADOR



3100 - HACIENDA PUBLICA/PATRIMONIO CONTRIBUIDO

NOTA: VHP-01

CUENTA	NOMBRE DE LA CUENTA	SALDO INICIAL	SALDO FINAL	MODIFICACION	TIPO	NATURALEZA
31005110000000000000000000000000	CONTRIBUIDO	2,053,557.04	93,919,650.98	2,053,557.04	0.00	
31100515000000000000000000000000	Patrim Mpal Muebles de oficina y estanteria	2,053,557.04	2,053,557.04	5,027,105.26	0.00	
31100515000000000000000000000000	Patrim Mpal Equipo de cmputo y de	5,027,105.26	5,027,105.26	0.00	0.00	
31100519000000000000000000000000	Patrim Mpal Otros mobiliarios y equipos de	211,725.65	211,725.65	0.00	0.00	
31100541000000000000000000000000	Patrim Mpal Vehiculos y equipo terestre	34,898,441.35	34,898,441.35	0.00	0.00	
31100563000000000000000000000000	Patrim Mpal Maquinaria y equipo de	247,850.70	247,850.70	0.00	0.00	
31100565000000000000000000000000	Patrim Mpal Equipo de comunicadn y	1,755,125.08	1,755,125.08	0.00	0.00	
31100569000000000000000000000000	Patrim Mpal Otros equipos	15,007,999.84	15,007,999.84	0.00	0.00	
31100581000000000000000000000000	Patrim Mpal Terrenos	24,222,420.20	24,222,420.20	0.00	0.00	
31100583000000000000000000000000	Patrim Mpal Edificios no residenciales	10,555,425.86	10,555,425.86	0.00	0.00	
TOTAL 3100		2,266,282.69	2,266,282.69		0.00	

solo protesta de fe por el estado de los Estados financieros y sus notas, son razonablemente correctos y son responsabilidad del emisor.

L.C. FRANCISCO AVENDAÑO HERNANDEZ
 TESORERO MUNICIPAL
 PRESIDENCIA MUNICIPAL
 OCAAMPO, JALISCO

C.P. MOISES RAMIREZ TARRA
 PRESIDENTE MUNICIPAL
 PRESIDENCIA MUNICIPAL
 OCAAMPO, JALISCO

C. ELIZETH URRUTIA ENRIQUETA
 SINDICO PROCURADOR HACIENDARIO
 SINDICO PROCURADOR MUNICIPAL
 OCAAMPO, JALISCO



NOTA: VHP-02

CUENTA	NOMBRE DE LA CUENTA	SALDO INICIAL	SALDO FINAL	MODIFICACION	NATURALEZA
32000000000000000000000000000000	HACIENDA PUBLICA /PATRIMONIO GENERADO	196,744,000.98	196,744,000.98	32,289,207.19	
322000101000201001140000000	REPO 2014	42,935.76	42,935.76	414,255.79	
322000101000202002140000000	FONDO GENERAL DE PARTICIPACIONES 2014				
322000101000202002140000000	FORAMUN 2014	2,509,221.17	2,509,221.17		
322000101000202002140000000	FORAMUN 2014			1,326,549.40	
322000101000202002140000000	FOMENTO MUNICIPAL 2014	919,466.06	919,466.06	919,466.06	
322000101000202002140000000	COMPENSACION 2014	9,383.42	9,383.42		
322000101000202002140000000	HABITAT 2014	12,346.98	12,346.98		
322000101000202002140000000	MIGRANTES 3º 2014	653,366.32	653,366.32		
322000101000202002140000000	FEF 2014	19,966.86	19,966.86		
322000101000202002140000000	FEF 2014			19,966.86	
322000101010021901140000000	SUBSEJUN 2014	223,508.09	223,508.09		
322000101010021901140000000	DIF 2014	7,440.80	7,440.80		
322000101020020001300000000	REPO 2013	419,914.24	419,914.24		
322000101020020001300000000	FUP 2013	53,445.90	53,445.90		
322000101020020001300000000	FORAMUN 2013	148,566.27	148,566.27		
322000101020020001300000000	FOM 2013	266,789.24	266,789.24		
322000101020020001300000000	HABITAT 2013	7,273.61	7,273.61		
322000101020020001300000000	FEF 2013	399,818.07	399,818.07		
322000101020020001300000000	DIF 2013	6,956.55	6,956.55		
322000101030020001200000000	REPO 2012	3,510,844.50	3,510,844.50		
322000101030020001200000000	FONDO GENERAL DE PARTICIPACIONES 2012				
322000101030020001200000000	FUP 2012	23,551.04	23,551.04		
322000101030020001200000000	DIF 2012	4,750.00	4,750.00		
322000101040020400110000000	FAISM 2011	22,151.44	22,151.44		
322000101040020400110000000	FORAMUN 2011	276,752.18	276,752.18		
322000101040020400110000000	FOCOM 2011	1,381,068.90	1,381,068.90		
322000101040020400110000000	FEF 2011	2,743,738.10	2,743,738.10		
322000101040020400110000000	RUP 2010	2,495,057.45	2,495,057.45		
322000101040020400110000000	FOCOM 2009	515,262.50	515,262.50		
322000101040020400110000000	REPO 2015	2,447,832.84	2,447,832.84		
322000101040020400110000000	FUP 2015	90,649.68	90,649.68		
322000101040020400110000000	FAISM 2015	6,407,480.27	6,407,480.27		
322000101040020400110000000	FORAMUN 2015	2,501,237.44	2,501,237.44		
322000101040020400110000000	FORAMUN 1999	78.24	78.24		
322000101040020400110000000	FORAMUN 2015	1,494,256.92	1,494,256.92		
322000101040020400110000000	FORAMUN 2015	4,346,373.02	4,346,373.02		
322000101040020400110000000	ISAN 2015	306,523.11	306,523.11		
322000101040020400110000000	FEF 2015	556,647.26	556,647.26		
322000101040020400110000000	IFD 2015	2,424,792.75	2,424,792.75		
322000101040020400110000000	CISAN 2015	77,627.58	77,627.58		
322000101040020400110000000	FOCOM 2015	1,777,007.96	1,777,007.96		
322000101040020400110000000	HABITAT 2015	6,374.48	6,374.48		
322000101040020400110000000	FOFAD 2015	2,052,085.32	2,052,085.32		
322000101040020400110000000	SUBSEJUN 2015	386,331.01	386,331.01		
322000101040020400110000000	FAEF 2015	1.00	1.00		
322000101040020400110000000	FOM Y DIF MANF 2015	65,868.84	65,868.84		
322000101040020400110000000	PROG.MAJADAD 2015	251.60	251.60		
322000101040020400110000000	ISR 2015	2,452,594.21	2,452,594.21		
322000101040020400110000000	TENENCIAS 2015	39,551.17	39,551.17		
322000101040020400110000000	REPO 2016	7,932,711.46	7,932,711.46		
322000101040020400110000000	FONDO GENERAL DE PARTICIPACIONES	3,981,802.53	3,981,802.53		
322000101040020400110000000	FAISM 2016	12,592,333.57	12,592,333.57		
322000101040020400110000000	FORAMUN 1999	78.24	78.24		
322000101040020400110000000	FORAMUN 2016	400.00	400.00		
322000101040020400110000000	FORAMUN 2016	3,953,330.05	3,953,330.05		
322000101040020400110000000	FORAMUN 2016	1,033,187.77	1,033,187.77		
322000101040020400110000000	FOM 2016	8,125,199.86	8,125,199.86		
322000101040020400110000000	ISAN 2016	428,455.18	428,455.18		
322000101040020400110000000	FEF 2016	628,993.65	628,993.65		
322000101040020400110000000	IFD 2016	1,195,990.21	1,195,990.21		
322000101040020400110000000	CISAN 2016	81,580.07	81,580.07		
322000101040020400110000000	FOCOM 2016	0.00	0.00		
322000101040020400110000000	HABITAT 2016	0.00	0.00		
322000101040020400110000000	FEF 2016	78,669.50	78,669.50		
322000101040020400110000000	PROFESIONALIZACION 2016	673,008.01	673,008.01		
322000101040020400110000000	ISR 2016	1,643,638.69	1,643,638.69		
322000101040020400110000000	TENENCIAS 2016	20,861.00	20,861.00		
322000101040020400110000000	REPO 2017	0.00	0.00		
322000101040020400110000000	FUP 2017	0.00	0.00		
322000101040020400110000000	FAISM 2017	0.00	0.00		
322000101040020400110000000	FORAMUN 2017	0.00	0.00		
322000101040020400110000000	FORAMUN 2017	0.00	0.00		
322000101040020400110000000	FOM 2017	0.00	0.00		
322000101040020400110000000	FOMENTO 2017	0.00	0.00		
322000101040020400110000000	ISAN 2017	0.00	0.00		
322000101040020400110000000	FEF 2017	0.00	0.00		
322000101040020400110000000	IFD 2017	0.00	0.00		
322000101040020400110000000	CISAN 2017	0.00	0.00		
322000101040020400110000000	MEJORAS 2017	0.00	0.00		
322000101040020400110000000	ISR 2017	0.00	0.00		



NOTA: VHP-02

CUENTA	NOMBRE DE LA CUENTA	SALDO INICIAL	SALDO FINAL	MODIFICACION	NATURALEZA
322001011000230001170000000	TENENCIAS 2017	0.00	0.00	0.00	
3220020080000013000000000000000	Resultado Ejercicio 2008 FOCOM	0.00	0.00	0.00	
3220020090000130000000000000000	Resultado Ejercicio 2009 FOCOM	0.00	0.00	0.00	
3220020110000000000000000000000	Resultado Ejercicio 2010 FUPI	0.00	0.00	0.00	
3220020110000000000000000000000	Resultado Ejercicio 2011 FUPI	0.00	0.00	0.00	
3220020110000000000000000000000	Resultado Ejercicio 2011 FAISM	0.00	0.00	0.00	
3220020110000000000000000000000	Resultado Ejercicio 2011 FOCOM	0.00	0.00	0.00	
3220020110000000000000000000000	Resultado Ejercicio 2011 FEIEF	0.00	0.00	0.00	
3220020120000000000000000000000	Resultado Ejercicio 2012 FUPQ	0.00	0.00	0.00	
3220020120000000000000000000000	Resultado Ejercicio 2012 FAISM	0.00	0.00	0.00	
3220020130000000000000000000000	Resultado Ejercicio 2013 RÉPO	0.00	0.00	0.00	
3220020130000000000000000000000	Resultado Ejercicio 2013 FAISM	0.00	0.00	0.00	
3220020130000000000000000000000	Resultado Ejercicio 2013 FOFM	0.00	0.00	0.00	
3220020130000000000000000000000	R E HABILIT INTERESES GENERADOS	0.01	0.01	0.00	
3220020130000180000000000000000	Resultado Ejercicio 2013 FEIEF	0.00	0.00	0.00	
3220020140000000000000000000000	Resultado Ejercicio 2014 FFO	0.00	0.00	0.00	
3220020140000000000000000000000	Resultado Ejercicio 2014 FAISM	0.00	0.00	0.00	
3220020140000000000000000000000	Resultado Ejercicio 2014 FOFM	0.00	0.00	0.00	
3220020140000000000000000000000	Resultado Ejercicio 2014 FOFM MUNICIPAL	0.00	0.00	0.00	
3220020130000240060000000000000	R E DIF MATERIALES ÚTILES Y EQ MENOR	-0.01	-0.01	0.00	
3220020140000131000000000000000	Resultado Ejercicio 2014 FOCOM	0.00	0.00	0.00	
3220020140000160000000000000000	Resultado Ejercicio 2014 FOPAD	0.00	0.00	0.00	
3220020140000180000000000000000	Resultado Ejercicio 2014 FEIEF	0.00	0.00	0.00	
3220020140000220000000000000000	Resultado Ejercicio 2014 CONTINGENCIAS ECONOMICAS	0.00	0.00	0.00	
3220020150000000000000000000000	Resultado Ejercicio 2015	-1.26	-1.26	0.00	
3220020150100000000000000000000	Resultado del Ejercicio 2015 REPQ	0.00	0.00	0.00	
3220020150100000000000000000000	Resultado del Ejercicio 2015 FGF	0.00	0.00	0.00	
3220020150100000000000000000000	Resultado del Ejercicio 2015 FAISM	0.00	0.00	0.00	
3220020150100000000000000000000	Resultado del Ejercicio 2015 FOFM	0.00	0.00	0.00	
3220020150100000000000000000000	Resultado del Ejercicio 2015 FOFM FOMENTO	0.00	0.00	0.00	
3220020150100000000000000000000	Resultado del Ejercicio 2015 ISAN	0.00	0.00	0.00	
3220020150100000000000000000000	Resultado del Ejercicio 2015 IEPF	0.00	0.00	0.00	
3220020150100100000000000000000	RE IVFG 614 OBRA PÚBLICA	0.07	0.07	0.00	
3220020150100120000000000000000	Resultado del Ejercicio 2015 CISAN	0.00	0.00	0.00	
3220020150100160000000000000000	Resultado del Ejercicio 2015 FOPAD	0.00	0.00	0.00	
3220020150100290000000000000000	Resultado del Ejercicio 2015 ISR	0.00	0.00	0.00	
3220020150100300000000000000000	Resultado del Ejercicio 2015 TENENCIAS	992,288.11	992,288.11	0.00	
3220020160000000000000000000000	Resultado del Ejercicio de 2016 repq	0.00	0.00	0.00	
3220020160100000000000000000000	Resultado del Ejercicio de 2016 faism	0.00	0.00	0.00	
3220020160100000000000000000000	Resultado del Ejercicio de 2016 foramun	0.00	0.00	0.00	
3220020160100000000000000000000	Resultado del Ejercicio de 2016 foram	0.00	0.00	0.00	
3220020160100000000000000000000	Resultado del Ejercicio de 2016 fofom	0.00	0.00	0.00	
3220020160100000000000000000000	Resultado del Ejercicio de 2016 isan	0.00	0.00	0.00	
3220020160100000000000000000000	Resultado del Ejercicio de 2016 ifgs	0.00	0.00	0.00	
3220020160100110000000000000000	Resultado del Ejercicio de 2016 ivfgd	0.00	0.00	0.00	
3220020160100180000000000000000	Resultado del Ejercicio de 2016 feief	0.00	0.00	0.00	
3220020160100190000000000000000	Resultado del Ejercicio de 2016 profesionalizacion	0.00	0.00	0.00	
3220020160100290000000000000000	Resultado del Ejercicio de 2016 isr	0.00	0.00	0.00	
3220020160100300000000000000000	Resultado del Ejercicio de 2016 tenencias	0.00	0.00	0.00	
3220020170000000000000000000000	Resultado Ejercicio 2017	33,116,837.90	33,116,837.90	0.00	
3220020170000000000000000000000	RE FOP REHAB.Y CONST. DE BARRA PERIMETRAL	124,094.35	124,094.35	0.00	
3220020170100010020000000000000	RE REPO CONST. DE MAOSTERIA EN CAMPO DE FUTBOL	30,084.00	30,084.00	0.00	
3220020170100010030000000000000	RE REPO CONST. GUARN.EN C. 2017/REPO063012	105,754.01	105,754.01	0.00	
3220020170100010040000000000000	PREST. EST.POR. COND. GENERALES	35,874.68	35,874.68	0.00	
3220020170100010050000000000000	RE REPO ALIMENTACION A PERSONAS	46,241.54	46,241.54	0.00	
3220020170100010060000000000000	RE REPO MATERIAL ELECTRICO	195,000.00	195,000.00	0.00	
3220020170100010070000000000000	RE REPO COMBUSTIBLES Y LUBRICANTES	142,165.49	142,165.49	0.00	
3220020170100010080000000000000	RE REPO GASTOS DE ORDEN SOCIAL	130,248.00	130,248.00	0.00	
3220020170100010090000000000000	RE REPO AYUDAS SOCIALES A PERSONAS	32,016.00	32,016.00	0.00	
3220020170100010100000000000000	RE REPO BECAS	268,800.00	268,800.00	0.00	
3220020170100020010000000000000	RE FGF COMBUSTIBLES Y LUBRICANTES	1,198,867.96	1,198,867.96	0.00	
3220020170100020020000000000000	RE FGF MEDICINAS Y PROD FARMACEUTICOS	145,896.32	145,896.32	0.00	
3220020170100020030000000000000	RE FGF VESTUARIOS UNIFORMES Y BLANCOS	467,000.00	467,000.00	0.00	
3220020170100020040000000000000	RE FGF IMPUESTO SOBRE NOMINA	441,233.02	441,233.02	0.00	
3220020170100040010000000000000	RE FAISM 063010 CONST. DRENAJE SANITARIO DIV. CAL	2,200,000.00	2,200,000.00	0.00	
3220020170100040020000000000000	RE FAISM CONST.TANQUE SEPT.DE AGUAS RES.	246,813.42	246,813.42	0.00	
3220020170100040030000000000000	RE FAISM 56186 CONST. DREN SANITARIO EN DIV CALLES	2,200,000.00	2,200,000.00	0.00	
3220020170100040040000000000000	RE FAISM 56260 CONST. DE DREN SAN. EN DIV CALLES	782,752.81	782,752.81	0.00	



NOTA: VHP-02

CUENTA	NOMBRE DE LA CUENTA	SALDO INICIAL	SALDO FINAL	MODIFICACION	NATURALEZA
32200201701000400500000000000000	RE FAISM 56494 CONST. DRENAJES SANITARIO EN DIV. C	865,066.14	865,066.14	0.00	
32200201701000400600000000000000	INT. GENERADOS	6,187.02	6,187.02	0.00	
32200201701000400700000000000000	RE FAISM AMPLIACION DE RED DE DISTRIBUCION ELECTRI	-0.03	-0.03	0.00	
32200201701000400800000000000000	RE FAISM AMPLIACION DE RED DE DISTRIBUCION ELECTRI	0.15	0.15	0.00	
32200201701000500100000000000000	RE FORTAMUN ENCONFRAGO CANAL REGADOR	613,645.60	613,645.60	0.00	
32200201701000500200000000000000	PREST. EST. POR COND.GRALES POLICIA TRANSITO	9,414.00	9,414.00	0.00	
32200201701000500300000000000000	RE FORTAMUN PREST. COND. GRALES P.C.	1,773.01	1,773.01	0.00	
32200201701000500400000000000000	RE FORTAMUN MEDICINAS DE POLICIA Y TRANSITO	93,123.22	93,123.22	0.00	
32200201701000500500000000000000	RE FORTAMUN MEDICINAS DE P.C.	14,290.53	14,290.53	0.00	
32200201701000500600000000000000	RE FORTAMUN COMBT. LUB. VEH.POLICIA Y TRANSITO	297,667.15	297,667.15	0.00	
32200201701000500700000000000000	RE FORTAMUN ENERGIA ELECTRICA	534,546.00	534,546.00	0.00	
32200201701000500800000000000000	RE FORTAMUN SERVICIO DE AGUA	57,656.70	57,656.70	0.00	
32200201701000600000000000000000	RE FORTAMUN EQUIPO DE CONSTRUCCION	2,878,281.41	2,878,281.41	0.00	
32200201701000600000000000000000	RE FORTAMUN OTROS EQUIPOS	150,000.00	150,000.00	0.00	
32200201701000700000000000000000	RE FOMENTO OTROS MATERIALES MECILA	450,000.00	450,000.00	0.00	
32200201701000700000000000000000	RE FOMENTO OTROS MATERIALES EMULSION	450,000.00	450,000.00	0.00	
32200201701000700300000000000000	RE FOMENTO COMBUSTIBLES Y LUBRICANTES	596,216.65	596,216.65	0.00	
32200201701000700400000000000000	RE FOMENTO MANTENIMIENTO A VEHICULOS	83,520.00	83,520.00	0.00	
32200201701000900000000000000000	RE ISAN COMBUSTIBLES Y LUBRICANTES	247,142.90	247,142.90	0.00	
32200201701001000000000000000000	RE IEPF COMBUSTIBLES P.C.	115,956.59	115,956.59	0.00	
32200201701001100000000000000000	RE IEPF COMBUSTIBLES Y LUBRICANTES	340,803.19	340,803.19	0.00	
32200201701001200000000000000000	RE CISAN DIV. TERRENOS	91,618.03	91,618.03	0.00	
32200201701001300000000000000000	RE FOCOM 2017	349,665.05	349,665.05	0.00	
32200201701001900000000000000000	RE PROF. AFYOS	404,118.78	404,118.78	0.00	
32200201701002900000000000000000	RE ISR ENERGIA ELECTRICA	1,427,637.88	1,427,637.88	0.00	
32200201701002900000000000000000	RE ISR CONSULTORIA ADM.PROCESO TECNICO	1,207,950.00	1,207,950.00	0.00	
32200201701003000000000000000000	RE TENCIAS MATERIAL DE OFICINA	305.85	305.85	0.00	
TOTAL 3200		143,221,929.56	175,511,136.75	32,289,207.19	

Bojo protesta de fe de verdad declaramos que los Estados Financieros y sus notas, son razonablemente correctos y son responsabilidad del emisor.

LC. FRANCISCO ALEJANDRO HERNANDEZ
 TESORERO MUNICIPAL
 2016-2020

C.P. MOISE RAMIREZ TAPIA
 PRESIDENTE MUNICIPAL CONSTITUCIONAL

S. ELIZETH URRUTIA ENRIQUETA
 SINDICO PROCURADOR HACENDARIO
 SINDICO PROCURADOR



NOTA: EFE-02

CUENTA	NOMBRE DE LA CUENTA	SALDO INICIAL	SALDO FINAL	FLUJO
11100000000000000000000000000000	Efectivo y Equivalentes	21,275,792.08	35,524,132.61	14,248,340.53
11120010000000000000000000000000	BANCO R.F.P.O.	308,993.07	11,189,621.04	10,880,627.97
11120010006140100000000000000000	REPO BANORTE 2014 PREDIAL 02529291628	1.00	1.00	0.00
11120010013170100000000000000000	REPO BANCOMER 2017 CTA:00110443603	10,316.93	10,317.13	0.20
11120010014120100000000000000000	REPO BANCOMER 2012 CTA 0110501085	2,067.63	2,067.98	0.35
11120010015150100000000000000000	REPO BANCOMER 2015 CTA 0110501115	0.00	0.00	0.00
11120010016160100000000000000000	REPO BANCOMER 2016 CTA 0110501050	97,586.77	128,702.84	31,116.07
11120010018140100000000000000000	REPO BANCOMER 2014 CTA 0110501107	1,418.74	1,418.77	0.03
11120010019090100000000000000000	REPO 2009 BANCOMER CTA 0110501034	30,832.21	30,832.50	0.29
11120010020170100000000000000000	PARQUIMETROS 2017 BANCOMER CTA0110255580	2,912.58	2,912.64	0.06
11120010022100100000000000000000	REPO BANCOMER 2010105010420	1.12	1.29	0.17
11120010023180100000000000000000	REPO 2018 BANCOMER 0111317873	163,856.09	89,586.41	-74,269.68
11120010024180100000000000000000	PARQUIMETROS 2018 BANCOMER CTA 0111524402	0.00	0.00	0.00
11120020000000000000000000000000	BANCOS F.U.P.O.	1,323,614.79	5,380,208.65	4,056,593.86
11120020008170200000000000000000	FGP 2017 BACOMER 011044367	216.81	216.81	0.00
11120020009120200000000000000000	FUPO 2012 BANCOMER CTA 0110500798	17,430.52	17,430.96	0.44
11120020010130200000000000000000	FUPO 2013 BANCOMER CTA 0110500801	1.01	1.01	0.00
11120020011160200000000000000000	FGP 2016 BANCOMER CTA0110500925	151,912.86	151,916.72	3.86
11120020012150200000000000000000	FGP 2015 BANCOMER CTA 0110500712	0.16	0.16	0.00
11120020014180200000000000000000	FGP 2018 BANCOMER 0111313924	1,154,053.43	1,567,16.59	-997,336.84
11120030000000000000000000000000	BANCOS F.U.P.I.	149,284.07	29,525.71	-119,758.36
11120030005100300000000000000000	FUPI BANCOMER 2010 CTA 0110500755	2,687.58	2,690.92	3.21
11120030006103000000000000000000	FUPI BANCOMER 2011 CTA 0110500771	146,596.49	26,834.92	-119,761.57
11120060000000000000000000000000	BANCOS FONDO FORTALECIMIENTO P/MPLOS.EDO	460,616.17	916,497.15	455,880.98
11120060009160600000000000000000	FOFIM BANCOMER 2016 CTA 0110499102	158,361.06	158,365.98	4.92
11120060010170600000000000000000	FOFIM BANCOMER 2017 CTA 0110465224	22,232.30	22,232.85	0.55
11120060011130600000000000000000	FOFIM BANCOMER 2013 CTA 0110500488	5,662.17	5,662.31	0.14
11120060012140600000000000000000	FOFIM BANCOMER 2014	1,015.57	1,015.60	0.03
11120060013150600000000000000000	FOFIM BANCOMER 2015 CTA 0110500526	73,981.52	73,983.38	1.86
11120060014180600000000000000000	FOFIM 2018 BANCOMER 0111326260	199,363.55	199,009.89	-353.66
11120070000000000000000000000000	BANCOS DE FOMENTO MUNICIPAL	2,442,020.54	2,310,730.54	-131,290.00
11120070006170700000000000000000	FOMENTO MUNICIPAL 2017 CTA CTA0110443654	452,764.73	452,773.89	9.16
11120070007160700000000000000000	FOFOM 2016 BANCOMER CTA 0110499137	423,910.08	423,919.34	9.26
11120070008150700000000000000000	FOFOM 2015 BANCOMER CTA 0110500593	0.10	0.10	0.00
11120070009140700000000000000000	FOFOM 2014 BANCOMER CTA 0110500585	18,433.05	18,433.51	0.46
11120070010180700000000000000000	FOFOM 2018 BANCOMER 0111317652	1,546,912.58	17,582.45	-1,529,330.13
11120090000000000000000000000000	BANCOS DE ISAN	83,834.17	185,372.07	101,537.90
11120090001140900000000000000000	BANORTE 2014	2.77	2.77	0.00
11120090006160900000000000000000	ISAN BANCOMER 2016 CTA 0110499218	199.27	199.27	0.00
11120090007150900000000000000000	ISAN BANCOMER 2015 CTA 0110500895	17,515.59	17,516.03	0.44
11120090008170900000000000000000	ISAN BANCOMER 2017 0110465194	3,190.84	3,190.92	0.08
11120090010180900000000000000000	ISAN 2018 BANCOMER 0111317865	62,925.70	0.38	-62,925.32
11120100000000000000000000000000	BANCOS DE IEPFS	440,059.79	1,313,244.43	873,184.64
11120100010161000000000000000000	IEFS TABACOS BANCOMER 2016 CTA	11,116.22	11,116.51	0.29
11120100011611000000000000000000	IEFGD 2016 BANCOMER CTA 0110500968 0110499196	117,182.77	117,185.70	2.93



NOTA: EFE-02

CUENTA	NOMBRE DE LA CUENTA	SALDO INICIAL	SALDO FINAL	FLUJO
111201000121511000000000000000	IVFGD BANCOMER 2015 CTA 0110500879	144,420.64	144,424.24	3.60
111201000147110000000000000000	IVFGD 2017 CTA 0110465216 BANCOMER	0.00	0.00	0.00
111201000151000000000000000000	BANCOMER IEPFS TABACOS 2015	124,585.07	124,588.18	3.11
111201000161810000000000000000	IEFS TABACOS 2018 BANCOMER	37,023.53	0.23	-37,023.30
111201000171811000000000000000	IVFGD 2018 BANCOMER 0111317849	5,731.56	5,732.21	0.65
111201200000000000000000000000	BANCO C.I.S.A.N.	35,953.38	31,956.23	-3,997.15
111201200021712000000000000000	FONDO COMP ISAN 2017 CTA0110465119	0.00	0.00	0.00
111201200031512000000000000000	BANCOS CISAN BANCOMER 2015 CTA	6,909.73	6,909.90	0.17
111201200051812000000000000000	CISAN 2018 BANCOMER 0111316494	29,043.65	0.18	-29,043.47
111201300000000000000000000000	BANCOS FONDO COMPENSACION P/MUNICIPIOS	68,157.27	68,264.00	106.73
111201300101313000000000000000	FOCOM BANCOMER 2013 CTA	2,533.77	2,533.83	0.06
111201300109130000000000000000	FOCOM 2009 BANCOMER CTA	0.02	0.02	0.00
111201300121413000000000000000	FOCOM 2014 BANCOMER CTA	207.38	207.38	0.00
111201300131130000000000000000	FOCOM 2011 BANCOMER CTA0110500550	61,388.88	61,360.42	-1.54
111201300150813000000000000000	FOCOM 2008 BANCOMER	0.00	0.00	0.00
111201300161813000000000000000	FOCOM 2018 BANCOMER 0111326252	4,057.16	4,059.07	1.91
111201300171713000000000000000	FOCOM 2017 BANCOMER 0111259121	0.06	0.06	0.00
111201600021416000000000000000	FOFAPD BANORTE 2014 CTA 022779258	2,083.72	2,083.72	0.00
111201600061516000000000000000	FOFAPM BANCOMER 2015	99,613.69	99,616.18	2.49
111201800000000000000000000000	FDO DE ESTABILIZACION DE ING. ENT.	63,301.23	23,515.52	-39,785.71
111201800071118000000000000000	FEFIE 2011 BANCOMER CTA 0110500437	40,626.00	839.39	-39,786.61
111201800081618000000000000000	FEFIE 2016 BANCOMER CTA 0110499072	11,583.00	11,583.61	0.61
111201800101318000000000000000	FEFIE 2013 BANCOMER CTA 0110500453	11,092.23	11,092.52	0.29
111202400000000000000000000000	DIF MUNICIPAL	16,832.29	16,832.29	0.00
111202400001224000000000000000	BANORTE DIF 2012	8,426.32	8,426.32	0.00
111202400001324000000000000000	BANORTE 2013	3,341.54	3,341.54	0.00
111202400001424000000000000000	BANORTE 2014	5,064.43	5,064.43	0.00
111202900000000000000000000000	BANCOS DE ISR	207,706.04	1,323,825.02	1,116,118.98
111202900001172900000000000000	BANCOS ISR 2017	274.85	0.00	-274.85
111202900001529000000000000000	ISR BANCOMER 2015 CTA 0110500658	470.82	470.85	0.03
111202900021629000000000000000	ISR BANCOMER 2016 CTA 0110500682	31.02	31.20	0.18
111202900031829000000000000000	ISR BANCOMER 2018 0111326287	206,929.35	30.19	-206,899.16
111203000000000000000000000000	BANCOS DE TENENCIAS	326.98	326.98	0.00
111203000001730000000000000000	BANORTE TENENCIAS 0485763933	1.00	1.00	0.00
111203000011530000000000000000	BANCOMER TENENCIAS 2015 CTA	0.03	0.03	0.00
111203000011730000000000000000	BANCOMER TENENCIAS 2017 CTA	304.85	304.85	0.00
111500000000000000000000000000	Fondos con Afectación Especifica	15,573.394.88	12,632,513.08	-2,940,881.80
111500400000000000000000000000	BANCOS F.A.I.S.M.	15,167,888.37	7,366,012.67	-7,801,875.70
111500400091604000000000000000	FAISM BANCOMER 2016 CTA 0110499048	22,479.09	22,479.65	0.56
111500400101404000000000000000	FAISM BANCOMER 2014 0110500402	131,272.94	131,276.22	3.28
111500400112040000000000000000	FAISM BANCOMER 2012 CTA 0110500380	29,111.19	29,111.92	0.73
111500400121504000000000000000	FAISM BANCOMER 2015 CTA 0110500410	30,998.31	30,999.09	0.78
111500400131604000000000000000	FAISM BANCOMER 2016 CTA 0110499048	34.24	34.24	0.00
111500400141104000000000000000	FAISM BANCOMER 2011 CTA 0110499501	310.06	310.32	0.26
111500400151304000000000000000	FAISM 2013 BANCOMER CTA 0110500399	41,964.14	41,965.19	1.05
111500400161704000000000000000	FAISM 2017 BANCOMER 0110465127	886,723.51	886,745.69	22.18
111500400171804000000000000000	FAISM 2018 BANCOMER 0111317555	14,024,994.89	152,532.92	-13,872,461.97

1110 FLUJO DE EFECTIVO



1110 FLUJO DE EFECTIVO

NOTA: EFE-02

CUENTA	NOMBRE DE LA CUENTA	SALDO INICIAL	SALDO FINAL	FLUJO
11150500000000000000000000000000	BANCOS F.A.F.M.	200,715.39	5,133,561.25	4,932,845.86
11150500101705000000000000000000	FAFM BANCOMER 2017 CTA 0110443506	1,170.07	1,171.84	1.77
11150500111505000000000000000000	FAFM BANCOMER 2015 CTA 0110499498	7,175.46	7,175.64	0.18
11150500121105000000000000000000	FAFM BANCOMER 2011 CTA 0110499382	20,069.23	20,069.73	0.50
11150500131605000000000000000000	FAFM BANCOMER 2016 CTA 0110500747	52,532.62	52,533.93	1.31
11150500141405000000000000000000	FAFM BANCOMER 2014 CTA 0110499463	57,787.64	57,789.09	1.45
11150500151805000000000000000000	FAFM BANCOMER 2013 CTA 0110499439	61,980.37	593.65	-61,386.72
11150500161805000000000000000000	FAFM BANCOMER 2018 0111317784	1,820.58	1,832.97	12.39
11150140009131400000000000000000	BANCOMER CTA 193896552 2015 HABITAT ESTA	1.00	1.00	0.00
11150140016151400000000000000000	BANORTE HABITAT 2015 CTA	0.08	0.08	0.00
11150140027161400000000000000000	HABITAT FEDERAL 2016 CTA 0110500844	138.55	138.55	0.00
11150140031161400000000000000000	HABITAT MUN 2016 BANCOMER CTA	817.42	817.45	0.03
11150140032161400000000000000000	HABITAT ESTAL 2016 CTA 1105009091	139.63	139.63	0.00
11150140036181400000000000000000	BANCOMER HABITAT FEDERAL 2018	626.36	630.80	4.44
11150140037181400000000000000000	BANCOMER HABITAT MUNICIPAL 2018 CTA	97.54	105.46	7.92
11150150000000000000000000000000	BANCOS DE PREP	1.00	1.00	0.00
11150150014161500000000000000000	BANORTE PREP FED 2016 0459883551	1.00	1.00	0.00
11150170000000000000000000000000	BANCOS 3 X 1 MIGRANTES	876.63	876.63	0.00
11150170001141700000000000000000	BANCO 3 X 1 MIGRANTES CTA0257483586	876.63	876.63	0.00
11150170004181700000000000000000	3X1 MIGRANTES 2018 CTA0111748971	0.00	0.00	0.00
11150170005181700000000000000000	3X1 MIGRANTES 2018 CTA0111749099	0.00	0.00	0.00
11150190000000000000000000000000	BANCOS DE FORTASEGURIDAD	189,725.95	120,438.41	-69,287.54
11150190010161900000000000000000	FORTASEG BANORTE 2016 CTA 0459876290	0.36	0.36	0.00
11150190014190000000000000000000	PROF INST DE SEG PUB 2014 CTA	745.90	748.00	2.10
11150190019151900000000000000000	SUBSEMUN 2015 PROFESIONALIZACION	531.14	531.14	0.00
11150190020161900000000000000000	PROFESIONALIZACION 2016 BANCOMER	36,882.68	36,882.68	0.00
11150190021171900000000000000000	PROFESIONALIZACION 2017 BANCOMER	4,118.78	4,118.78	0.00
11150190022181900000000000000000	FORTASEG BANCOMER 2018 0111468677	69,460.00	0.00	-69,460.00
11150190024181900000000000000000	FORTASEG COOPARTICIPACION	77,987.09	0.00	-77,987.09
11150220000000000000000000000000	BANCOS DE CONTINGENCIAS	1,275.92	1,275.95	0.03
11150220002142200000000000000000	CONTINGENCIAS ECONOMICAS 2014	1,275.92	1,275.95	0.03
11150320000000000000000000000000	BANCOS PROGRAMA DE DESARROLLO REGIONAL	0.00	7.00	7.00
11150320002183200000000000000000	BANCOMER PDR 2018 CTA0111691597	0.00	7.00	7.00
11150330000000000000000000000000	BANCOS DE FORTALECIMIENTO FINANCIERO II	0.00	0.00	0.00
11150330002183300000000000000000	FOFIN 2018 CTA 0111716182	0.00	0.00	0.00
11150360000000000000000000000000	BANCOS PROG. APOYO VIVIENDA FONDO NAC. HABIT. POPU	11,008.58	225.00	-10,783.58
11150360001183600000000000000000	BANCOMER 2018 FONAHPO 0111749846	11,008.58	225.00	-10,783.58
11150370000000000000000000000000	BANCOS EMPLEO TEMPORAL	82.46	83.00	0.54
11150370001183700000000000000000	BANCOMER EMPLEO TEMPORAL 2018 0112160412	82.46	83.00	0.54
11150380000000000000000000000000	BANCOS PRODDER	0.00	8,199.20	8,199.20
11150380011838000000000000000000	BANCOMER PRODDER 2018 0112032503	0.00	8,199.20	8,199.20
TOTAL	TOTAL	21,275,792.08	35,524,132.61	14,248,340.53



1110 - FLUJO DE EFECTIVO

NOTA: EFE-02

CUENTA	NOMBRE DE LA CUENTA	SALDO INICIAL	SALDO FINAL	FLUJO
--------	---------------------	---------------	-------------	-------

Bajo protesta de decir verdad declaramos que los Estados Financieros y sus notas, son razonablemente correctos y son responsabilidad del emisor.

TESORERIA MUNICIPAL
 2016-2020

 L.C. FRANCISCO AYDARANO HERNANDEZ
 TESORERO MUNICIPAL

PRESIDENCIA MUNICIPAL

 C.P. MOISES RAMIREZ TAPIA
 PRESIDENTE MUNICIPAL CONSTITUCIONAL

SINDICATO PROCURADOR

 C. EUSEBIO KRUMHOLTZ ERICQUEZ
 SINDICO PROCURADOR HACIENDARIO

12355615001211012210701E1218	CONSTRUCCIÓN DE PAVIMENTO CON CARPETA ASFÁLTICA EN	-	-
12355615001211012210701E0918	CONSTRUCCIÓN DE PAVIMENTO HIDRAULICO COMPACTADO EN	25,200.00	-
12355615001207182210701E1011	2. Construcción de vías de comunicación	-	-
12355615001207122210701E0016	CARPETA CAMINO DE ACCESO AL PANTON (ZDA ETAPA) CA	-	-
12355615001207052210701E0017	FAM063001 PA, HID,C,EMULIANO ZAPATA C,PLAN DE AYA	-	-
12355615001207022210701E0016	PUNTE VEHICULAR PEATONAL SAN JOSE	-	-
12355615001207012210701E1016	PAY, CARP, ASF, CAMINO ACCESO AL PANTON ZDA ETAPA	-	-
12355615001207012210701E1015	11. Construcción de vías de comunicación	-	-
12355615001205922210701E1017	95.PAY, CONC,HID,C,COAHUILA ENTRE C, REP,MEX Y LA	-	-
12355615001205122210701E0017	CONSTRUCCIÓN DE EMPEDADO DE CALLE PRINCIPAL	-	-
12355615001205122210701E1016	1. Construcción de vías de comunicación	-	-
12355615001205022210701E0017	702.PAY, CONC,HID,EN C, 24 DE FEBRERO EN TLAXINACALP	-	-
12355615001205022210701E1016	EMPEDADO AHOGADO EN CALLE HUICHAPAN EN EL CARMEN	-	-
12355615001205052210701E1017	11. CONS. PAY, HID, EN AV, JUAREZ, CON MELCHOR OCAMP	-	-
12355615001205042210701E0017	FAISM063400 ELAB, EST,YP,OFEC DE PAV,EMP,AHOG,CONC,	-	-
12355615001204012210701E1017	3. CONSTRUCCIÓN DE PAVIMENTO ASFALTICO EN CAMINO PR	-	-
12355615001204012210701E1016	2. Construcción de vías de comunicación	-	-
12355615001204012210701E1000	104. Construcción de pavimento estibico en camino d	-	-
12355615001204012210701E0017	11. CONST. DE PAV,HID, CRUCE AC, JUAREZ CON MELCHOR	-	-
1235461400922210701E0118	2018/FAISM063401 ELAB, EST,PROY,COLECTOR DREN,SANIT	-	-
1235461400922210701E0018	2018/FAISM063400 ELAB, ESTUDIO Y PROY, DIV, C, EL SALT	-	-
1235461400922210701E1016	2018/FAISM063001 PAV, CARP, ASF, LA LOMA	-	-
1235461400922210701E1016	101. PAV, CON CARPETA ASFALT, EN CAMINO DE ACCESO LO	-	-
12354614008207012210701E1015	9. División de terrenos y construcción de obras de	-	-
12354614007207012210701E1011	11. DIVISION DE TERRENOS Y CONSTRUCCIÓN DE OBRAS DE	-	-
12354614007207012210701E1016	11.6 PAV EMP AHOGADO REVOLUCION MEXICANA	-	-
12354614007207012210701E1015	17. División de terrenos y construcción de obras de	-	-
12354614007207012210701E1015	6. División de terrenos y construcción de obras de	-	-
1235461400622402210701E0017	2017/FAISM063012 CONST. DRENARJ SANITARIA EL SALT	-	-
12354614006207012210701E1015	6. División de terrenos y construcción de obras ur	-	-
12354614006207012210701E0115	4. DIVISION DE TERRENOS Y CONSTRUCCIÓN DE OBRAS DE	-	-
12354614006207012210701E0016	AULAS Y DIRECCION EN SAN JOSE PIEDRA GORDA	-	-
12354614006207012210701E1016	PAVIMENTO HIDRAULICO EN ENSENANZA TECNICA EN EL ED	-	-
12354614010207012210701E1014	P. División de terrenos construcción de obras de ur	-	-
12354614010204012210701E0100	063004 División de terrenos y construcción de obras	-	-
12354614009204012210701E0100	1101. División de terrenos y construcción de obras d	-	-
12354614008204012210701E0100	1105. División de terrenos y construcción de obras d	-	-
12354614007204012210701E0100	canal. División de terrenos y construcción de obras	-	-
12354614006204012210701E0100	1102. División de terrenos y construcción de obras u	-	-
12354614005204012210701E0100	1103. División de terrenos y construcción de obras d	-	-
12354614004207012210701E1015	5. División de terrenos construcción de obras de ur	-	-
12354614004207012210701E1014	06. División de terrenos construcción de obras de ur	-	-
1235461400320305142210701E0100	División de terrenos y construcción de obras de ur	-	-
123546140022207172210701E1014	MIG. División de terrenos construcción de obras de	-	-
123546140022207142210701E1015	M-2. División de Terrenos y construcción de obras	-	-
123546140022207132210701E1011	División de terrenos construcción de obras de ur	-	-
12354614002220712210701E1015	Dip, División de terrenos construcción de obras d	-	-
123546140022207042210701E1011	División de terrenos construcción de obras de ur	-	-
123546140022207032210701E1012	División de terrenos construcción de obras de ur	-	-
123546140022205142210701E1016	PAVIMENTACIÓN CONSTRUCCIÓN DE 117 (CIRCUITO DEL M	-	-
12354614001211012210701E0918	2018/RECP006339 CONST.MURO ACOM, Y REHAB, DRENARJ	-	-
12354614001211012210701E0918	2018RECP0063038 CONST,ALCT,CAMINO SAN MATEO BUENAV	-	-
12354614001211012210701E0918	E3418 2018RECP0063034 REH,BAN, GUAR, GLORIETA 4 TAB	-	-
12354614001211012210701E0918	EXT, LINEA, DE MTA, ACOMETIDA, SUBESTACIÓN Y ALIMENTADO	-	-
12354614001211012210701E0918	2018RECP0063031 CONST, BANQ, GUARN, EN STA MA, GUARTE	-	-
12354614001207172210701E1014	MIG. División de terrenos construcción de obras de	-	-
12354614001207162210701E1015	PAY. División de terrenos y construcción de obras	-	-
12354614001207142210701E1014	MET. División de terrenos construcción de obras de	-	-
12354614001207142210701E1014	M-3. División de terrenos construcción de obras de	-	-
12354614001207122210701E1015	Dip, División de terrenos construcción de obras d	-	-
12354614001207112210701E0115	1. División de terrenos construcción de obras de ur	-	-
12354614001207102210701E0115	Dip, División de terrenos construcción de obras de ur	-	-
12354614001207092210701E1015	11. División de terrenos y construcción de obras de	-	-
12354614001207082210701E0016	CARPETA LAZARO CÁRDENAS CANTERA DE VILLAGRAN	-	-
12354614001207082210701E0114	División de terrenos y construcción de obras de ur	-	-
12354614001207082210701E0114	112. DIVISION DE TERRENOS Y CONSTRUCCIÓN DE OBRA DE	-	-
12354614001207012210701E1013	P. División de terrenos y construcción de obras de	-	-
12354614001205142210701E0116	PAVIMENTACION FRANCISCO VILLA (SAN MATEO)	-	-
12354614001205122210701E0117	2017/CISAN063001 ENCOFRADO CANAL REGADOR	-	-
12354614001204012210701E0100	División de terrenos y construcción de obras de ur	-	-
12354614001105082210701E0100	División de terrenos y construcción de obras de ur	-	-
1235361300822210701E0017	ENCOFRAGO DE CANAL REGADOR ENTRE CALLES IGNACIO CO	-	-

1230: BIENES INMUEBLES, INFRAESTRUCTURA Y CONSTRUCCIONES EN PROCESO

NOTA: EFE-02

* MUNICIPIO DE TEPALI DEL RIO DE OCAMPO, HGO.

* MUNICIPIO DE TEPALI DEL RIO DE OCAMPO, HGO.

NOTAS DE DEBITOS

DEL 01 ENERO AL 31 DE MARZO DEL 2019

1. INFORMACION CONTABLE

1230: BIENES INMUEBLES, INFRAESTRUCTURA Y CONSTRUCCIONES EN PROCESO			NOTA: EFE-02		
12355615001211012210701E1518	CONSTRUCCION DE PAVIMENTO CON CARPETA ASFALTICA EN	45,000.00			
12355615001211012210701E1618	CONSTRUCCION DE PAVIMENTO CON CARPETA ASFALTICA EN	34,200.00			
12355615001211012210701E3818	AMP. PAV. HIDRAULICA C. EMILIANO ZAPATA COL. SAN J				
12355615001211012210701E3718	TRABAJOS DE LAB P/TERRACERIAS Y CONCRETO				
12355615001211012210701E0216	2018/FDOP/063003 CONST. PUENTE VEHICULAR SAN JOSE P				
12355615001211012210701E3318	2018/RECPO/063003 PAV. CARP. ASFAL. CALLE EJERSAN BUE				
12355615001211012210701E0115	2015/FOFOR/063003 PAV. CARP. ASFAL. CALLE EJERSAN BUE				
12355615001211012210701E0016	2016/FDOP/063002 PAV. CON CARPETA ASFALTICA C. LAZ				
12355615001225142210701E0002	130631ME002 PAV. CALLE PUERTO COLORADO LOC. TINAJA				
12355615001225142210701E0018	130631ME001 PAV. C. CONSTRUCCION DE 1917 2DA ETAPA				
12355615001225142210701E0018	MIGRANTES PAVIMENTACION HIDRAULICA EN CALLE PUERTO				
12355615001225142210701E0018	APDER00138 PAV. EN EL MUNICIPIO DE TERREJIL DEL RIO D				
12355615001225322210701E0138	FAISM063401 ELAB. EST. PROJ. PAV. CARP. ASF.				
12355615002205112210701E1016	PAVIMENTACION HIDRAULICA GARDENIA EN EL EDEN				
12355615002205172210701E0017	CONSTRUCCION DE PAVIMENTACION ASFALTICA DE SCM DE				
12355615002205172210701E0017	102 PAV. CON. HID. C. LA CRUZ ENTRE C. MORELOS Y QUERET				
12355615002207012210701E0017	9 REC CONSTRUCCION DE PUENTE PEATONAL ZERA ETAPA				
12355615002207012210701E1000	2. Construcion de empedrado homog. en conc. c. cons				
123556150022207012210701E0016	2. PAV. HID. CALLE PROGRESO INDUSTRIAL				
12355615002221012210701E0016	2. PAV. HID. CALLE PROGRESO INDUSTRIAL	51,685.32			
123556150022204012210701E0017	REFPO63007 CONST. PUENTE VEHICULAR LA PAP				
123556150022204012210701E1017	RECPO63007 AMP. BANCA V. MELCHOR OCAMPO ENRENTE CL				
123556150022204012210701E1016	RECPO63008 REHAB. DE REVESTIMIENTO EN CAMINO				
123556150022204012210701E1016	PAYMENTACION HIDRAULICA EN LA CALLE FRANCISCO SARA				
123556150022204012210701E1017	11 CONST. PAV. HID. C. JUAN ESCUTIA Y VICENTE SUAREZ				
123556150022204012210701E1017	RECPO63008 TRAB. ADICION. PAV. CONCR. HIDRAULICA C.				
123556150022204012210701E1017	PAYMENTACION CON CARPETA ASFALTICA EN LAS CALLES				
123556150022204012210701E0017	REFPO6314 CONST. GUAR. VICENTE SUAREZ Y JUAN ESCUT				
123556150022204012210701E0018	2018/FAISM063007 CONST. DE BANCA Y GUAR. C. ADOLF				
123556150022204012210701E0018	2016/FDOP/063006 CONST. TANQUE RESIDUAL SANTIAGO				
123556150022204012210701E0017	2018/FAISM063004 CONST. TANQUE SEPTICO SANTIAGO T				
123556150022204012210701E0118	2018/FAISM063001 CONST. TANQUE SEPTICO AGUAS RESIDU	5,000,000.00			
123556150022204012210701E0218	2018/FAISM063002 CONST. DE TANQUE SEPTICO AGUAS RES	2,500,000.00			
123556150022204012210701E0318	2018/FAISM063003 CONST. DE TANQUE SEPTICO AGUAS RES	1,500,000.00			
123556150022204012210701E0017	2017/FAISM063003 CONST. TANQUE SEPTICO EL SALTO				
123556150022204012210701E1016	1. Edificacion no habitacional				
123556150022204012210701E1016	CONSTRUCCION DE ALBERCA SEMIOLIMPICA DE TERREJIL DEL				
123556150022204012210701E0100	Edificacion no habitacional				
123556150022204012210701E1018	CENTRO DE DESARROLLO COMUNITARIO (TAXINACALPAN)				
123556150022204012210701E0900	Edificacion no habitacional				
123556150022204012210701E1100	Edificacion no habitacional				
123556150022204012210701E1012	Edificacion no habitacional				
123556150022204012210701E1014	3. Edificacion no habitacional				
123556150022204012210701E1015	1. Edificacion no habitacional				
123556150022204012210701E3518	2018RECPO63003 REP. DE CISTERNA EN LA ALBERCA SEM				
123556150022204012210701E1015	5. EDIFICACION NO HABITACIONAL				
123556150022204012210701E1017	CONSTRUCCION DE ALBERCAS EN TERREJIL DEL RIO DE OCAMP				
123556150022204012210701E1017	CONSTRUCCION ALBERCA SEMIOLIMPICA TERREJIL DEL RIO				
123556150022204012210701E1017	6. COLACIONES DE PROTECCIONES EXTERIORES Y MANTENI				
123556150022204012210701E0016	CONSTRUCCION DE ALBERCAS EN TERREJIL DEL RIO DE OCAM				
123556150022204012210701E1015	10. Edificacion no habitacional				
123556150022204012210701E1015	3. Division de terrenos y construccion de obras de				
TOTAL 1230					
		9,570,875.78			0.00%
1240 Y 1250 BIENES MUEBLES E INTANGIBLES					
NOTA: EFE-02					
NOMBRE DE LA CUENTA					
FLUJO					
% SUB					
12400000000000000000000000	Bienes Muebles				125,951.49
12411511001204011510601E0100	Muebles de oficina y estanteria				-
12411511001205051720901E0200	Muebles de oficina y estanteria				-
12411511001205051720901E0200	Muebles de oficina y estanteria				-
1241151100120514222070251800	Muebles de oficina y estanteria				-

* MUNICIPIO DE TERREJIL DEL RIO DE OCAMPO, HGO.
MUNICIPIO DE TERREJIL DEL RIO DE OCAMPO, HGO.
NOTAS DE DESCUPE
DEL 01 ENERO AL 31 DE MARZO DEL 2019
1. INFORMACION CONTABLE

MUNICIPIO DE TEPFI DEL RIO DE OCAÏPO, HGO.
 * MUNICIPIO DE TEPFI DEL RIO DE OCAÏPO, HGO.
 NOTAS DE DESGLOSE
 DEL 01 ENERO AL 31 DE MARZO DEL 2019
 I. INFORMACION CONTABLE

1230 BIENES INMUEBLES, INFRAESTRUCTURA Y CONSTRUCCIONES EN PROCESO

12467567001211012260309E0100	Herramientas y Máquinas-Herramientas	3,734.81	-
12467567001211012410312E0100	Herramientas y Máquinas-Herramientas	42,438.41	-
12469569001201011830303E0100	Otros equipos	-	-
1246956900120700000031300000	Otros equipos	-	-
12469569001211012260309E0100	Otros Equipos	-	-
12471513001204011510601E0100	Bienes Artísticos y Culturales	-	-
1247151300120700000031300000	Bienes Artísticos y Culturales	-	-
12488578001204012210701E0100	Arboles y plantas	-	-
TOTAL 1240 Y 1250		125,351.49	0.00%

Bajo protesta de decir verdad declaramos que los Estados Financieros y sus notas, son razonablemente correctos y son responsabilidad del emisor.


L.C. FRANCISCO ANTONIO HERNANDEZ
 TESOERERO MUNICIPAL
 2019-2020

C.F. MONSERRATE TABIA
 PRESIDENTE MUNICIPAL CONSTITUCIONAL
 PRESIDENCIA

ELIZETH UERTEGA
 SINDICO PROCURADOR
 SINDICO PROCURADOR

CUENTA	NOMBRE DE LA CUENTA	SALDO INICIAL	SALDO FINAL
5500	OTROS GASTOS Y FÉRDIDAS EXTRAORDINARIAS	0.00	0.00
5510	Estimaciones, depreciaciones, deterioros, obsolescencia y amortizaciones	0.00	0.00
5511	Estimaciones por pérdida o deterioro de activos circulantes	0.00	0.00
5512	Estimaciones por pérdida o deterioro de activos no circulantes	0.00	0.00
5513	Depreciación de bienes inmuebles	0.00	0.00
5514	Depreciación de infraestructura	0.00	0.00
5515	Depreciación de bienes muebles	0.00	0.00
5516	Deterioro de los activos biológicos	0.00	0.00
5517	Amortización de activos intangibles	0.00	0.00
5518	Disminución de bienes por pérdida, obsolescencia y deterioro	0.00	0.00
5520	Provisiones	0.00	0.00
5521	Provisiones de pasivos a corto plazo	0.00	0.00
5522	Provisiones de pasivos a largo plazo	0.00	0.00
5530	Disminución de inventarios	0.00	0.00
5531	Disminución de inventarios de mercancías para venta	0.00	0.00
5532	Disminución de inventarios de mercancías terminadas	0.00	0.00
5533	Disminución de inventarios de mercancías en proceso de elaboración	0.00	0.00
5534	Disminución de inventarios de materias primas, materiales y suministros para producción	0.00	0.00
5535	Disminución de materias y suministros de consumo	0.00	0.00
5540	Aumento por insuficiencia de estimaciones por pérdida o deterioro u obsolescencia	0.00	0.00
5541	Aumento por insuficiencia de estimaciones por pérdida o deterioro u obsolescencia	0.00	0.00
5550	Aumento por insuficiencia de provisiones	0.00	0.00
5551	Aumento por insuficiencia de provisiones	0.00	0.00
5590	Otros gastos	0.00	0.00
5591	Gastos de ejercicios anteriores	0.00	0.00
5592	Férdidas por responsabilidades	0.00	0.00
5593	Bonificaciones y descuentos otorgados	0.00	0.00
5594	Diferencias por tipo de cambio negativas en efectivo y equivalentes	0.00	0.00
5595	Diferencias de cotizaciones negativas en valores negociables	0.00	0.00
5596	Resultado por posición monetaria	0.00	0.00
5597	Pérdidas por participación patrimonial	0.00	0.00
5599	Otros gastos varios	0.00	0.00
5600	INVERSIÓN PÚBLICA	0.00	0.00
5610	Inversión pública no capitalizable	0.00	0.00
5611	Construcción en bienes no capitalizable	0.00	0.00

bajo protesta de decir verdad declaramos que los Estados Financieros y sus notas, son razonablemente correctos y son responsabilidad del emisor.

L.C. FRANCISCO AVENDAÑO HERNANDEZ
 TESORERO MUNICIPAL

 TESORERIA MUNICIPAL
 2016-2020

C.P. MOISÉS RAMÍREZ TAPIA
 PRESIDENTE MUNICIPAL CONSTITUCIONAL

 PRESIDENCIA

C. ELIZETH URRUTIA ENRIQUETA
 SINDICO PROCURADOR HACENDAR

 SINDICO PROCURADOR