



INDICE	NOMBRE	2018	2017	NOTA
4000	INGRESOS Y OTROS BENEFICIOS	223,172,550.44	232,496,487.84	
4100	INGRESOS DE GESTIÓN	61,370,921.63	61,860,842.19	EA-01
4110	Impuestos	35,770,145.86	35,770,145.86	
4111	Impuesto sobre los ingresos	65,552.00	136,252.00	
4112	Impuestos sobre el patrimonio	34,983,957.09	32,707,014.13	
4113	Impuesto sobre la producción, el consumo y las transacciones	0.00	0.00	
4114	Impuestos al comercio exterior	0.00	0.00	
4115	Impuestos sobre nóminas y asimilables	0.00	0.00	
4116	Impuestos ecológicos	0.00	0.00	
4117	Accesores de impuestos	1,651,153.70	2,926,879.73	
4119	Otros impuestos	0.00	0.00	
4120	Cuotas y aportaciones de seguridad social	0.00	0.00	
4121	Aportaciones para fondos de vivienda	0.00	0.00	
4122	Cuotas para el seguro social	0.00	0.00	
4123	Cuotas de ahorro para el retiro	0.00	0.00	
4124	Accesores de cuotas y aportaciones de seguridad social	0.00	0.00	
4129	Otras cuotas y aportaciones para la seguridad social	0.00	0.00	
4130	Contribuciones de mejoras	0.00	0.00	
4131	Contribución de mejoras por obras públicas	0.00	0.00	
4140	Derechos	14,899,939.02	14,281,096.30	
4141	Derechos por el uso, goce, aprovechamiento o explotación de bienes de dominio público	0.00	0.00	
4142	Derechos a los hidrocarburos	0.00	0.00	
4143	Derechos por prestación de servicios	14,823,817.70	14,197,354.80	
4144	Accesores de derechos	76,121.32	83,741.50	
4149	Otros derechos	0.00	0.00	
4150	Productos de tipo corriente	3,705,930.65	3,154,024.35	
4151	Productos derivados del uso y aprovechamiento de bienes no sujetos a régimen de dominio público	3,705,930.65	3,154,024.35	
4152	Enajenación de bienes muebles no sujetos a ser inventariados	0.00	0.00	
4153	Accesores de productos	0.00	0.00	
4159	Otros productos que generan ingresos corrientes	0.00	0.00	
4160	Aprovechamientos de tipo corriente	6,064,389.17	8,655,575.68	
4161	Incentivos derivados de la colaboración fiscal	5,879,438.45	8,600,599.41	
4163	Indemnizaciones	0.00	7,625.27	
4164	Reintegros	156,050.72	12,551.00	
4165	Aprovechamientos provenientes de obras públicas	0.00	0.00	
4166	Aprovechamientos por participaciones derivadas de la aplicación de leyes	0.00	0.00	
4167	Aprovechamientos por aportaciones y cooperaciones	0.00	0.00	
4168	Accesores de aprovechamientos	0.00	0.00	
4169	Otros aprovechamientos	28,900.00	34,400.00	
4170	Ingresos por venta de bienes y servicios	0.00	0.00	
4171	Ingresos por venta de mercancías	0.00	0.00	
4172	Ingresos por venta de bienes y servicios producidos en establecimientos del gobierno	0.00	0.00	
4173	Ingresos por venta de bienes y servicios de organismos descentralizados	0.00	0.00	
4174	Ingresos de operación de entidades paraestatales empresariales no financieras	0.00	0.00	
4190	Ingresos no comprendidos en las fracciones de la ley de ingresos causadas en ejercicios fiscales anteriores pendientes de liquidación o pago	0.00	0.00	
4191	Impuestos no comprendidos en las fracciones de la ley de ingresos causadas en ejercicios fiscales anteriores pendientes de liquidación o pago	0.00	0.00	
4192	Contribuciones de mejoras, derechos, productos y aprovechamientos no comprendidos en las fracciones de la ley de ingresos causadas en ejercicios fiscales anteriores pendientes de liquidación o pago	0.00	0.00	
4200	ASIGNACIONES, SUBSIDIOS Y OTRAS AYUDAS PARTICIPACIONES, APORTACIONES, TRANSFERENCIAS, LIQUIDACIÓN O PAGO	211,801,628.81	170,635,645.65	EA-01
4210	Participaciones y aportaciones	193,201,138.80	163,372,799.78	
4211	Participaciones	89,541,308.51	72,736,202.68	
4212	Aportaciones	103,659,830.29	90,636,597.10	
4213	Convenios	0.00	0.00	
4220	Transferencias, asignaciones, subsidios y otras ayudas	18,600,490.01	7,262,845.87	
4221	Transferencias internas y asignaciones del sector público	0.00	0.00	
4222	Transferencias del resto del sector público	0.00	0.00	
4223	Subsidios y subvenciones	18,600,490.01	7,262,845.87	
4224	Ayudas sociales	0.00	0.00	
4225	Pensiones y jubilaciones	0.00	0.00	
4226	Transferencias del Exterior	0.00	0.00	



MUNICIPIO DE TEREPI DE RÍO DE OCAJAP, HGO.
ESTADO DE ACTIVIDADES
DEL 01 ENERO AL 31 DE DICIEMBRE DEL 2018



INDICE	NOMBRE	2018	2017	NOTA
--------	--------	------	------	------

4300 OTROS INGRESOS Y BENEFICIOS 0.00 0.00 EA-02

4310 Ingresos financieros 0.00 0.00

4311 Ingresos ganados de valores, créditos, bonos y otros 0.00 0.00

4319 Otros ingresos financieros 0.00 0.00

4320 Incremento por variación de inventarios 0.00 0.00

4321 Incremento por variación de inventarios de mercancías para venta 0.00 0.00

4322 Incremento por variación de inventarios de mercancías terminadas 0.00 0.00

4323 Incremento por variación de inventarios de mercancías en proceso de elaboración 0.00 0.00

4324 Incremento por variación de inventarios de materias primas, 0.00 0.00

4325 Incremento por variación de almacén de materias primas, 0.00 0.00

4330 Disminución del exceso de estimaciones por pérdida o deterioro u 0.00 0.00

4331 Disminución del exceso de estimaciones por pérdida o deterioro u 0.00 0.00

4340 Disminución del exceso de provisiones 0.00 0.00

4341 Disminución del exceso de provisiones 0.00 0.00

4390 Otros ingresos 0.00 0.00

4391 Otros ingresos de ejercicios anteriores 0.00 0.00

4392 Bonificaciones y descuentos obtenidos 0.00 0.00

4393 Diferencias por tipo de cambio a favor en efectivo y equivalentes 0.00 0.00

4394 Diferencias de cotización a favor en valores negociables 0.00 0.00

4395 Resultado por posición monetaria 0.00 0.00

4396 Utilidades por participación patrimonial 0.00 0.00

4399 Otros ingresos y beneficios varios 0.00 0.00

5000 GASTOS Y OTRAS PÉRDIDAS 223,608,388.32

5100 GASTOS DE FUNCIONAMIENTO 206,220,392.35

5110 Servicios personales 94,329,979.64

5111 Remuneraciones al personal de carácter permanente 60,592,247.32

5112 Remuneraciones al personal de carácter transitorio 9,759,736.71

5113 Remuneraciones adicionales y especiales 12,837,249.90

5114 Seguridad social 0.00

5115 Otras prestaciones sociales y económicas 11,140,745.71

5116 Pago de estímulos a servidores públicos 0.00

5120 Materiales y suministros 48,293,702.01

5121 Materiales de administración, emisión de documentos y artículos 2,268,769.13

5122 Alimentos y utensilios 2,640,684.00

5123 Materias primas y materiales de producción y comercialización 2,906,455.49

5124 Materias y artículos de construcción y de reparación 0.00

5125 Productos químicos, farmacéuticos y de laboratorio 3,365,415.70

5126 Combustibles, lubricantes y aditivos 28,505,703.43

5127 Vestuario, blancos, prendas de protección y artículos deportivos 3,496,089.81

5128 Materiales y suministros para seguridad 615,450.00

5129 Herramientas, refacciones y accesorios menores 2,102,407.47

5130 Servicios generales 63,596,710.70

5131 Servicios básicos 11,946,582.78

5132 Servicios de arrendamiento 5,179,325.55

5133 Servicios profesionales, científicos y técnicos y otros servicios 12,621,388.07

5134 Servicios financieros, bancarios y comerciales 4,737,774.35

5135 Servicios de instalación, reparación, mantenimiento y conservación 18,867,645.76

5136 Servicios de comunicación social y publicidad 1,745,199.71

5137 Servicios de traslado y víáticos 340,851.22

5138 Servicios oficiales 5,499,089.57

5139 Otros servicios generales 2,658,853.69

5200 TRANSFERENCIAS, ASIGNACIONES, SUBSIDIOS Y OTRAS AYUDAS 1,999,599.00

5210 Transferencias internas al sector público 1,306,599.00

5211 Asignaciones al Sector Público 693,000.00

5220 Transferencias al resto del sector público 1,745,199.71

5221 Transferencias a Entidades Federativas 0.00

5222 Transferencias a Entidades Federativas 0.00

5230 Subsidios y subvenciones 0.00

5231 Subsidios 0.00

5232 Subvenciones 0.00

5240 Ayudas sociales 0.00

5241 Ayudas sociales a personas 6,249,371.34

8,778,835.76

1,986,990.00

1,200,004.00

786,986.00

0.00

0.00

0.00

0.00

0.00

0.00

0.00

0.00

0.00

0.00

0.00

0.00

0.00

0.00

0.00

0.00

0.00

0.00

0.00

0.00

0.00

0.00

0.00

0.00

0.00

0.00

0.00

0.00

0.00

0.00

0.00

0.00

0.00

0.00

0.00

0.00

0.00

0.00

0.00

0.00

0.00

0.00

0.00

0.00

0.00

0.00

0.00

0.00

0.00

0.00

0.00

0.00

0.00

0.00

0.00

0.00

0.00

0.00

0.00

0.00

0.00

0.00

0.00

0.00

0.00

0.00

0.00

0.00

0.00

0.00

0.00

0.00

0.00

0.00

0.00

0.00

0.00

0.00

0.00

0.00

0.00

0.00

0.00

0.00

0.00

0.00

0.00

0.00

0.00

0.00

0.00

0.00

0.00

0.00

0.00

0.00

0.00

0.00

0.00

0.00

0.00

0.00

0.00

0.00

0.00

0.00

0.00

0.00

0.00

0.00

0.00

0.00

0.00

0.00

0.00

0.00

0.00

0.00

0.00

0.00

0.00

0.00

0.00

0.00

0.00

0.00

0.00

0.00

0.00

0.00

0.00

0.00

0.00

0.00

0.00

0.00

0.00

0.00

0.00

0.00

0.00

0.00

0.00

0.00

0.00

0.00

0.00

0.00

0.00

0.00

0.00

0.00

0.00

0.00

0.00

0.00

0.00

0.00

0.00

0.00

0.00

0.00

0.00

0.00

0.00

0.00

0.00

0.00

0.00

0.00

0.00

0.00

0.00

0.00

0.00

0.00

0.00

0.00

0.00

0.00

0.00

0.00

0.00

0.00

0.00

0.00

0.00

0.00

0.00

0.00

0.00

0.00

0.00

0.00

0.00

0.00

0.00

0.00


0.00

0.00

0.00

0.00

0.00



* MUNICIPIO DE TEPIC DEL RIO DE OCCAMPO, HGO.
ESTADO DE ACTIVIDADES
DEL 01 ENERO AL 31 DE DICIEMBRE DEL 2018



INDICE	NOMBRE	2018	2017	NOTA
--------	--------	------	------	------

5242	Becas	836,823.70	1,053,009.60	
5243	Ayudas sociales a instituciones	387,575.00	422,375.00	
5244	Ayudas sociales por desastres naturales y otros siniestros	729,951.73	807,991.42	
5250	Pensiones y jubilaciones	0.00	0.00	
5251	Pensiones	0.00	0.00	
5252	Jubilaciones	0.00	0.00	
5259	Otras pensiones y jubilaciones	0.00	0.00	
5260	Transferencias a fideicomisos, mandatos y contratos andlogos	0.00	0.00	
5261	Transferencias a Fideicomisos, Mandatos y Contratos Andlogos al Gobierno	0.00	0.00	
5262	Transferencias a fideicomisos, mandatos y contratos andlogos a entidades paraestatales	0.00	0.00	
5270	Transferencias a la seguridad social	0.00	0.00	
5271	Transferencias por obligaciones de ley	0.00	0.00	
5280	Donativos	0.00	0.00	
5281	Donativos a instituciones sin fines de lucro	0.00	0.00	
5282	Donativos a entidades federativas y municipios	0.00	0.00	
5283	Donativos a fideicomisos, mandatos y contratos andlogos privados	0.00	0.00	
5284	Donativos a fideicomisos, mandatos y contratos andlogos estatales	0.00	0.00	
5285	Donativos internacionales	0.00	0.00	
5290	Transferencias al exterior	0.00	0.00	
5291	Transferencias al exterior a gobiernos extranjeros y organismos internacionales	0.00	0.00	
5292	Transferencias al sector privado externo	0.00	0.00	
5300	PARTICIPACIONES Y APORTACIONES	9,139,025.63	2,640,000.00	
5310	Participaciones	4,000,000.00	2,000,000.00	
5311	Participaciones de la federación a entidades federativas y municipios	4,000,000.00	2,000,000.00	
5312	Participaciones de las entidades federativas a los municipios	0.00	0.00	
5320	Aportaciones	0.00	0.00	
5321	Aportaciones de la federación a entidades federativas y municipios	0.00	0.00	
5322	Aportaciones de las entidades federativas a los municipios	0.00	0.00	
5330	Convenios	5,139,025.63	640,000.00	
5331	Convenios de reasignación	4,310,000.00	0.00	
5332	Convenios de descentralización y otros	829,025.63	640,000.00	
5400	INTERESES, COMISIONES Y OTROS GASTOS DE LA DEUDA PÚBLICA	0.00	0.00	
5410	Intereses de la deuda pública	0.00	0.00	
5411	Intereses de la deuda pública interna	0.00	0.00	
5412	Intereses de la deuda pública externa	0.00	0.00	
5420	Comisiones de la deuda pública	0.00	0.00	
5421	Comisiones de la deuda pública interna	0.00	0.00	
5422	Comisiones de la deuda pública externa	0.00	0.00	
5430	Gastos de la deuda pública	0.00	0.00	
5431	Gastos de la deuda pública interna	0.00	0.00	
5432	Gastos de la deuda pública externa	0.00	0.00	
5440	Costo por coberturas	0.00	0.00	
5441	Costo por coberturas	0.00	0.00	
5450	Apoys financieros	0.00	0.00	
5451	Apoys financieros a Intermediarios	0.00	0.00	
5452	Apoys financieros a Ahorradores y Deudores del Sistema Financiero Nacional	0.00	0.00	
5500	OTROS GASTOS Y PERDIDAS EXTRAORDINARIAS	0.00	0.00	
5510	Estimaciones, depreciaciones, deterioros, obsolescencia y amortizaciones	0.00	0.00	
5511	Estimaciones por pérdida o deterioro de activos circulantes	0.00	0.00	
5512	Estimaciones por pérdida o deterioro de activos no circulantes	0.00	0.00	
5513	Depreciación de bienes inmuebles	0.00	0.00	
5514	Depreciación de infraestructura	0.00	0.00	
5515	Depreciación de bienes muebles	0.00	0.00	
5516	Deterioro de los activos biológicos	0.00	0.00	
5517	Amortización de activos intangibles	0.00	0.00	
5518	Disminución de Bienes por pérdida, obsolescencia y deterioro	0.00	0.00	
5520	Provisiones	0.00	0.00	
5521	Provisiones de pasivos a corto plazo	0.00	0.00	
5522	Provisiones de pasivos a largo plazo	0.00	0.00	
5530	Disminución de inventarios	0.00	0.00	
5531	Disminución de inventarios de mercancías para venta	0.00	0.00	
5532	Disminución de inventarios de mercancías terminadas	0.00	0.00	
5533	Disminución de inventarios de mercancías en proceso de elaboración	0.00	0.00	

INDICE	NOMBRE	2018	2017	NOTA
5534	Disminución de inventarios de materias primas, materiales y suministros para producción	0.00	0.00	
5535	Disminución de almacén de materiales y suministros de consumo	0.00	0.00	
5540	Aumento por insuficiencia de estimaciones por pérdida o deterioro u obsolescencia	0.00	0.00	
5541	Aumento por insuficiencia de estimaciones por pérdida o deterioro u obsolescencia	0.00	0.00	
5550	Aumento por insuficiencia de provisiones	0.00	0.00	
5551	Aumento por insuficiencia de provisiones	0.00	0.00	
5590	Otros gastos	0.00	0.00	
5591	Gastos de ejercicios anteriores	0.00	0.00	
5592	Pérdidas por responsabilidad	0.00	0.00	
5593	Bonificaciones y descuentos otorgados	0.00	0.00	
5594	Diferencias por tipo de cambio negativas en efectivo y equivalentes	0.00	0.00	
5595	Diferencias de cotizaciones negativas en valores negociables	0.00	0.00	
5596	Resultado por posición monetaria	0.00	0.00	
5597	Pérdidas por participación patrimonial	0.00	0.00	
5599	Otros gastos varios	0.00	0.00	
5600	INVERSIÓN PÚBLICA	0.00	0.00	
5610	Inversión pública no capitalizable	0.00	0.00	
5611	Construcción en bienes no capitalizable	0.00	0.00	
3210	RESULTADOS DEL EJERCICIO (AHORRO/ DESAHORRO)	49,564,162.12	52,784,919.80	


Bajo protesta de decir verdad declaramos que los Estados Financieros y sus notas, son razonablemente correctos y son responsabilidad del emisor.



 H. AYUNTAMIENTO MUNICIPAL DE TEPIC, JALISCO

 C. ELIZETH URRUTIA ENRIQUETA


 SINDICO PROCURADOR



 PRESIDENCIA

 C. MOISÉS RAMÍREZ TAPIA

 PRESIDENTE MUNICIPAL CONSTITUCIONAL



 PRESIDENCIA MUNICIPAL

 C. FRANCISCO AYBANDANO HERNANDEZ

 TESORERO MUNICIPAL

 2016-2020