

DESCRIPCION

NOTAS

I. NOTAS DE DESGLOSE:

INFORMACION CONTABLE

ESF-01 FONDOS CON AFECTACIÓN ESPECÍFICA E INVERSIONES FINANCIERAS

ESF-02 CONTRIBUCIONES POR RECUPERAR

ESF-03 CONTRIBUCIONES POR RECUPERAR CORTO PLAZO

ESF-05 INVENTARIO Y ALMACENES

ESF-04 BIENES DISPONIBLES PARA SU TRANSFORMACIÓN ESTIMACIONES Y DETERIOROS

ESF-06 FIDUCIARIOS

ESF-07 PARTICIPACIONES Y APORTACIONES DE CAPITAL

ESF-08 BIENES MUEBLES E INMUEBLES

ESF-09 INTANGIBLES Y DIFERIDOS

ESF-10 ESTIMACIONES Y DETERIOROS

ESF-11 OTROS ACTIVOS NO CIRCULANTES

ESF-12 CUENTAS Y DOCUMENTOS POR PAGAR

ESF-13 DIFERIDOS Y OTROS PASIVOS

ESF-14 OTROS PASIVOS CIRCULANTES

ESF-15 DEUDA PÚBLICA A LARGO PLAZO

EA-01 INGRESOS

EA-02 OTROS INGRESOS

EA-03 GASTOS

VHP-01 PATRIMONIO CONTRIBUIDO

VHP-02 PATRIMONIO GENERADO

EFE-01 FLUJO DE EFECTIVO

EFE-02 ADQ. BIENES MUEBLES E INMUEBLES

EFE-03 CONCILIACIÓN DEL FLUJO DE EFECTIVO


CONCILIACIÓN ENTRE LOS INGRESOS PRESUPUESTARIOS Y CONTABLES

CONCILIACIÓN ENTRE LOS EGRESOS PRESUPUESTARIOS Y LOS GASTOS CONTABLES

Memoria

CONTABLES PRESUPUESTALES


Bojo protesta de decir verdad los Estados Financieros y sus notas, son razonablemente correctos y son responsabilidad del emisor.



TESORERÍA MUNICIPAL

L.C. FRANCISCO AYBARRANO HERNANDEZ

TESORERO MUNICIPAL



II. DE MEMORIA (DE ORDEN):

C.P. JOSEFA RAMIREZ TAPIA

PRESIDENTE MUNICIPAL CONSTITUCIONAL

PRESIDENCIA



SINDICO PROCURADOR

C. ELIZETH DURAN ENRIQUE

SINDICO PROCURADOR HACIENDA

De Memoria (Cuentas de Orden)

DE MEMORIA

Los cuentas de orden se utilizan para registrar movimientos de valores que no afectan o modifican el balance del ante contable, sin embargo, su incorporación en libros es necesaria con fines de recordatorio contable, de control y en general sobre los aspectos administrativos, o bien para consignar sus derechos o responsabilidades contingentes que puedan o no presentarse en el futuro.

Los cuentas de orden se utilizan para registrar movimientos de valores que no afectan o modifican el balance del ante contable, sin embargo, su incorporación en libros es necesario con fines de recordatorio contable, de control y en general sobre los aspectos administrativos, o bien para consignar sus derechos o responsabilidades contingentes que puedan o no presentarse en el futuro.

Las cuentas que se manejan para efectos de este documento son las siguientes:

A) Contables:

7000 CUENTAS DE ORDEN CONTABLES

CUENTA	VALORES	NOMBRE DE LA CUENTA	SALDO INICIAL	SALDO FINAL	FLUJO
7100	0.00	VALORES	0.00	0.00	0.00
7110	0.00	Valores en Custodia	0.00	0.00	0.00
7120	0.00	Custodia de Valores	0.00	0.00	0.00
7130	0.00	Instrumentos de Crédito Presetados a Formadores de Mercado	0.00	0.00	0.00
7140	0.00	Préstamo de Instrumentos de Crédito a Formadores de Mercado y su Garantía	0.00	0.00	0.00
7150	0.00	Instrumentos de Crédito Recibidos en Garantía de los Formadores de Mercado	0.00	0.00	0.00
7160	0.00	Garantía de Créditos Recibidos de los Formadores de Mercado	0.00	0.00	0.00
7200	0.00	EMISION DE OBLIGACIONES	0.00	0.00	0.00
7210	0.00	Autorización para la Emisión de Bonos, Títulos y Valores de la Deuda Pública Interna	0.00	0.00	0.00
7220	0.00	Autorización para la Emisión de Bonos, Títulos y Valores de la Deuda Pública Externa	0.00	0.00	0.00
7230	0.00	Emisiones Autorizadas de la Deuda Pública Interna y Externa	0.00	0.00	0.00
7240	0.00	Subscripción de Contratos de Préstamos y Otras Obligaciones de la Deuda Pública Interna	0.00	0.00	0.00
7250	0.00	Subscripción de Contratos de Préstamos y Otras Obligaciones de la Deuda Pública Interna y Externa	0.00	0.00	0.00
7260	0.00	AVALES Y GARANTIAS	0.00	0.00	0.00
7300	0.00	Avalés Autorizados	0.00	0.00	0.00
7310	0.00	Avalés Firmados	0.00	0.00	0.00
7330	0.00	Finanzas y Garantías Recibidas por Deudas a Cobrar	0.00	0.00	0.00
7340	0.00	Finanzas y Garantías Recibidas	0.00	0.00	0.00
7350	0.00	Finanzas Otorgadas para Respaldo Obligaciones no Fiscales del Gobierno	0.00	0.00	0.00
7360	0.00	Finanzas Otorgadas del Gobierno para Respaldo Obligaciones no Fiscales	0.00	0.00	0.00
7400	0.00	JUICIOS	0.00	0.00	0.00
7410	0.00	Demandas Judicial en Proceso de Resolución	0.00	0.00	0.00
7420	0.00	Resolución de Demandas en Proceso Judicial	0.00	0.00	0.00
7500	0.00	INVERSION MEDIANTE PROYECTOS PARA PRESTACION DE SERVICIOS (PPS) Y SIMILARES	0.00	0.00	0.00
7510	0.00	Contratos para Inversión Mediante Proyectos para Prestación de Servicios (PPS) y Similares	0.00	0.00	0.00
7520	0.00	Inversión Pública Contratada Mediante Proyectos para Prestación de Servicios (PPS) y Similares	0.00	0.00	0.00
7600	0.00	BIENES EN CONCESIONADOS O EN COMODATO	0.00	0.00	0.00
7610	0.00	Bienes Bajo Contrato en Concesión	0.00	0.00	0.00
7620	0.00	Contrato de Concesión por Bienes	0.00	0.00	0.00
7630	0.00	Bienes Bajo Contrato en Comodato	0.00	0.00	0.00
7640	0.00	Contrato de Comodato por Bienes	0.00	0.00	0.00
7X	0.00	Bienes arqueológicos, artísticos e históricos en custodia	0.00	0.00	0.00
7X.1	0.00	Bienes arqueológicos en custodia	0.00	0.00	0.00
7X.2	0.00	Custodia de bienes arqueológicos	0.00	0.00	0.00
7X.3	0.00	Bienes artísticos en custodia	0.00	0.00	0.00
7X.4	0.00	Custodia de bienes artísticos	0.00	0.00	0.00
7X.5	0.00	Bienes históricos en custodia	0.00	0.00	0.00
7X.6	0.00	Custodia de bienes históricos	0.00	0.00	0.00

Nota: Las cuentas de orden contables señaladas, son las mínimas necesarias, se podrán agregar otras, de acuerdo con las necesidades de los entes públicos.

B) Presupuestales:

NÚMERO DE CTA.	CONCEPTO	SALDO INICIAL	SALDO FINAL	FLUJO
8100	LEY DE INGRESOS	0.00	0.00	0.00
8110	LEY de Ingresos Estimada	202,190,758.81	202,190,758.81	-202,190,758.81
8120	LEY de Ingresos por Elección	70,531,876.32	70,531,876.32	-70,531,876.32
8130	Modificaciones a la Ley de Ingresos Estimada	-127,552,526.88	-127,552,526.88	127,552,526.88
8140	LEY de Ingresos Devengada	0.00	0.00	0.00
8150	LEY de Ingresos Recaudada	259,211,409.37	259,211,409.37	-259,211,409.37
8200	PRESPUESTO DE EGRESOS	0.00	0.00	0.00
8210	Presupuesto de Egresos Aprobado	202,190,758.81	202,190,758.81	-202,190,758.81
8220	Presupuesto de Egresos por Elección	126,689,645.53	126,689,645.53	-126,689,645.53
8230	Modificaciones al Presupuesto de Egresos Aprobado	-127,552,526.88	-127,552,526.88	127,552,526.88
8240	Presupuesto de Egresos Comprometido	0.00	0.00	0.00
8250	Presupuesto de Egresos Devengado	4,350,672.69	4,350,672.69	-4,350,672.69
8260	Presupuesto de Egresos Cancelado	0.00	0.00	0.00
8270	Presupuesto de Egresos Pagado	198,702,967.47	198,702,967.47	-198,702,967.47

NOTAS DE MEMORIA


Nota: Se informará, de manera agrupada, en las notas a los Estados Financieros las cuentas de orden contables y cuentas de orden presupuestales.

Bojo protesta de decir verdad declaramos que los Estados Financieros y sus notas, son razonablemente correctos y son responsabilidad del emisor.

* MUNICIPIO DE TEPFI DEL RIO DE OCCAMPO, HGO.
 NOTAS DE DESGLOSE
 DEL 01 ENERO AL 30 DE SEPTIEMBRE DEL 2018

CONCILIACIÓN ENTRE LOS INGRESOS PRESUPUESTARIOS Y CONTABLES

CUENTA	NOMBRE DE LA CUENTA	IMPORTE
		259,211,409.37
	1. Ingresos Presupuestarios	
	2. Mds ingresos contables no presupuestarios	
4320	Incremento por variación de inventarios	
4330	Disminución del exceso de estimaciones por pérdida o deterioro u obsolescencia	
4340	Disminución del exceso de provisiones	
4399	Otros ingresos y beneficios varios	
4400	Otros ingresos contables no presupuestarios	
	3. Menos ingresos presupuestarios no contables	50,672,222.65
52	Productos de capital	
62	Aprovechamientos capital	
01	Ingresos devueltos de financiamientos	50,672,222.65
	Otros ingresos presupuestarios no contables	
	4. Ingresos Contables (4 = 1 + 2 - 3)	208,539,186.72
	Cuenta existente	



L.C. FRANCISCO VILLANOVAS HERNANDEZ
 TESORERÍA
 MUNICIPIO DE OCCAMPO

C.E. MOISES RAMIREZ TAPIA
 PRESIDENTE MUNICIPAL CONSTITUCIONAL

C. EMILITH URQUIA HERNANDEZ
 SINDICO PROCORDADO

Bajo protesta de decir verdad, certifico que los Estados financieros y sus notas son razonablemente correctos y son responsabilidad del


Conciliación:lg


CONCILIACION ENTRE LOS EGRESOS PRESUPUESTARIOS Y LOS GASTOS CONTABLES


CONCILIACION ENTRE LOS EGRESOS PRESUPUESTARIOS Y LOS GASTOS CONTABLES	CONCILIACION EG
---	-----------------


CUENTA	NOMBRE DE LA CUENTA	IMPORTE
1	Total de egresos (presupuestarios)	198,702,967.47
2	Menos egresos presupuestarios no contables	47,750,090.77
5100	Mobiliario y equipo de administración	891,632.18
5200	Mobiliario y equipo educacional y recreativo	386,501.83
5300	Equipo e instrumental médico y de laboratorio	11,551.15
5400	Vehículos y equipo de transporte	5,670,605.00
5500	Equipo de defensa y seguridad	-
5600	Maquinaria, otros equipos y herramientas	4,136,386.90
5700	Activos biológicos	-
5800-6100-6300	Bienes inmuebles	33,146,941.96
5900	Activos intangibles	0.00
6200	Obra pública en bienes propios	25,177.52
7200	Acciones y participaciones de capital	0.00
7300	Compra de títulos y valores	0.00
7500	Inversiones en fideicomisos, mandatos y otros andlogos	0.00
7900	Provisiones para contingencias y otras erogaciones especiales	0.00
9100	Amortización de la deuda pública	0.00
9900	Adeudos de ejercicios fiscales anteriores (ADEFAS)	0.00
7400	Otros egresos presupuestarios no contables	0.00
3	Más gastos contables no presupuestales	0.00
5610	Estimaciones, depreciaciones, deterioros, obsolescencia y amortizaciones	0.00
5520	Provisiones	0.00
5530	Disminución de inventarios	0.00
5540	Aumento por insuficiencia de estimaciones por pérdida o deterioro u obsolescencia	0.00
5550	Aumento por insuficiencia de provisiones	0.00
5590	Otros gastos	0.00
5600	Otros gastos contables no presupuestales	0.00
4	Total de gastos contables (4 = 1 + 2 + 3)	150,952,876.70
5	Total de gastos contables	150,952,876.70

bajo protesta de decir verdad que los Estados Financieros y sus notas son razonablemente correctos y son responsabilidad del


 L.C. FRANCISCO AVELLANO HERNANDEZ
 TESORERO MUNICIPAL


 C.P. MOSES RAMIREZ TAPIA
 PRESIDENTE MUNICIPAL CONSTITUCIONAL


 C. ELIZETH URRUTIA ENRIQUETA
 SINDICO PROCURADOR HACENDAR



1114 INVERSIONES TEMPORALES (HASTA 3 MESES)			
CUENTA	NOMBRE DE LA CUENTA	MONTO	TIPO
11140000000000000000000000000000	Inversiones Temporales (Hasta 3 meses)	0.00	
TOTAL 1114 0.00			
NOTA: ESF-01			
FONDOS CON AFECTACION ESPECIAL			
CUENTA	NOMBRE DE LA CUENTA	MONTO	TIPO
11150000000000000000000000000000	Fondos con Afectación Especial	40,450,916.20	
11150040001718040000000000000000	FAISM 2018 BANCOER 011317555	14,275,988.11	
11150040017180400000000000000000	FAISM 2017 BANCOER 0110465127	886,701.07	
11150040016170400000000000000000	FAISM 2013 BANCOER CTA 0110500399	41,963.08	
11150040014110400000000000000000	FAISM BANCOER 2011 CTA 0110499501	309.79	
11150040013160400000000000000000	FAISM BANCOER 2016 CTA 0110499048	33.86	
11150040012150400000000000000000	FAISM BANCOER 2015 CTA 0110500410	37,966.60	
11150040011204000000000000000000	FAISM BANCOER 2012 CTA 0110500390	51,960.75	
11150040010140400000000000000000	FAISM BANCOER 2014 CTA 0110500402	131,269.63	
11150040009160400000000000000000	FAISM BANCOER 2016 CTA 0110499048	22,478.90	
11150040008160400000000000000000	FAISM BANCOER 2016 CTA 0110499048	22,478.90	
11150040007178040000000000000000	FAISM 2018 BANCOER 011317555	14,275,988.11	
11150050010170500000000000000000	FAFM BANCOER 2017 CTA 0110443506	48,592.57	
11150050011505000000000000000000	FAFM BANCOER 2015 CTA 0110499498	83,267.46	
11150050012110500000000000000000	FAFM BANCOER 2011 CTA 0110499382	20,068.72	
11150050013160500000000000000000	FAFM BANCOER 2016 CTA 0110500747	0.12	
11150050014140500000000000000000	FAFM BANCOER 2014 CTA 0110499463	52,531.29	
11150050015130500000000000000000	FAFM BANCOER 2013 CTA 0110499439	57,786.18	
11150050016180500000000000000000	FAFM BANCOER 2018 0111317784	2,483,430.25	
11150140009131400000000000000000	BANCOMER CTA 193896552 2015 HABITAT ESTA	1.00	
11150140016151400000000000000000	BANORTE HABITAT 2015 CTA	0.08	
11150140027161400000000000000000	HABITAT FEDERAL 2016 CTA 0110500844	138.55	
11150140029141400000000000000000	HABITAT MUN 2013 CTA 0110500836	0.00	
11150140031614000000000000000000	HABITAT MUN 2014 CTA 0110500828	0.00	
11150140031514000000000000000000	HABITAT MUN 2015 CTA 0110500840	0.00	
11150140032161400000000000000000	HABITAT MUN 2016 BANCOER CTA 0110500852	817.39	
11150140032161400000000000000000	HABITAT ESTATAL 2016 CTA 1105009091	139.63	
11150140036181400000000000000000	BANCOMER HABITAT FEDERAL 2018 CTA 011657623	5,310,214.01	
11150140037181400000000000000000	BANCOMER HABITAT MUNICIPAL 2018 CTA 0111657542	2,144,506.30	
11150150014161500000000000000000	BANORTE PREP FED 2016 045988351	1.00	
11150170001141700000000000000000	BANCO 3 X 1 MIGRANTES CTA 025748386	876.63	
11150170005181700000000000000000	3X1 MIGRANTES 2018 CTA 0111748971 FEDERAL	500,007.84	
11150170005181700000000000000000	3X1 MIGRANTES 2018 CTA 0111749099 FEDERAL	500,007.84	
11150190010161900000000000000000	FORTASEG BANORTE 2016 CTA 0459876290	0.36	
11150190014190000000000000000000	PROF INST DE SEG PUB 2014 CTA 0110500992	744.84	
11150190019151900000000000000000	SUBSEMUN 2015 PROFESIONALIZACION BANCOER	531.14	
11150190020161900000000000000000	PROFESIONALIZACION 2016 BANCOER 2016	36,882.68	
11150190021171900000000000000000	PROFESIONALIZACION 2017 BANCOER	4,118.78	
11150190022181900000000000000000	FORTASEG BANCOER 2018 0111448677	550,432.37	
11150190024181900000000000000000	FORTASEG COOPARTICIPACION CTA 0111468669	408,235.53	
11150220002142200000000000000000	CONTINGENCIAS ECONOMICAS 2014 0110499366	1,275.89	
11150220002183200000000000000000	BANCOMER PDR 2018 CTA 0111691597	3,482,019.99	
11150330002183900000000000000000	FOFIN 2018 CTA 0111716182	7,343,956.37	
11150360001183600000000000000000	BANCOMER 2018 FONAHPO 0111749846	1,760,682.96	
11150370001183700000000000000000	BANCOMER EMPLEO TEMPORAL 2018 0112160412	210,976.64	
TOTAL 1115 40,450,916.20			
NOTA: ESF-01			
CUENTA	NOMBRE DE LA CUENTA	MONTO	TIPO
11210000000000000000000000000000	Inversiones Financieras de Corto Plazo	0.00	
TOTAL 1121 0.00			
NOTA: ESF-01			
CUENTA	NOMBRE DE LA CUENTA	MONTO	TIPO
12110000000000000000000000000000	Inversiones a Largo Plazo	0.00	
TOTAL 1211 0.00			
NOTA: ESF-01			

* MUNICIPIO DE TEPEJI DEL RIO DE OCAIMPO, HGO.
 NOTAS DE DESGLOSE
 DEL 01 ENERO AL 30 DE SEPTIEMBRE DEL 2018
 1. INFORMACION CONTABLE

CUENTA	NOMBRE DE LA CUENTA	MONTO	TIPO	MONTO PARCIAL

NOTA: ESF-01

bajo protesta de decir verdad certifico que los Estados Financieros y sus notas, son razonablemente correctos y son responsabilidad del Respon-

TESORERIA MUNICIPAL
L.C. FRANCISCO ANTONIO HERNANDEZ
TESORERO MUNICIPAL

PRESIDENCIA
C.P. MOISES RAMIREZ TAPIA
PRESIDENTE MUNICIPAL CONSTITUCIONAL

COMISIONADO EN LAS INVESTACIONES TEMPORALES
C. ELIZETH BERDIA ENRIQUETA
SINDICO PROCURADOR H. G. DEL MUNICIPIO DE OCAMPO

* MUNICIPIO DE TEPEJIL DEL RIO DE OCAMPO, HGO.
 NOTAS DE DESGLOSE
 DEL 01 ENERO AL 30 DE SEPTIEMBRE DEL 2018
 1. INFORMACION CONTABLE

1122 CUENTAS POR COBRAR A CORTO PLAZO

NOTA: ESF-02

CUENTA	NOMBRE DE LA CUENTA	MONTO	2015	2014	2013	2012
1122000000000000000000000000000000	Cuentas por Cobrar a Corto Plazo	402,999.64	0.00	0.00	0.00	0.00
1122002002816010000000000000000000	GOBIERNO DEL ESTADO DE HIDALGO	402,999.64	0.00	0.00	0.00	0.00
1122002002916010000000000000000000	MILICIA S.A DE C.V.	0.00	0.00	0.00	0.00	0.00
1122002003017010000000000000000000	SEGUROS INBURSA S.A DE C.V.	0.00	0.00	0.00	0.00	0.00
1122002003117010000000000000000000	IEPS GASOLINA 2016 1% SUPERVISION	0.00	0.00	0.00	0.00	0.00
	TOTAL 1122	402,999.64	0.00	0.00	0.00	0.00

NOTA: ESF-02

CUENTA	NOMBRE DE LA CUENTA	MONTO	2015	2014	2013	2012
1124000000000000000000000000000000	Cuenta Inexistente	0.00	0.00	0.00	0.00	0.00
1240010000000000000000000000000000	Participaciones Pendientes por recibir	192,651.38	0.00	0.00	0.00	0.00
1240010001081300000000000000000000	FOCOM 2008	192,651.38	0.00	0.00	0.00	0.00
	TOTAL 1124	192,651.38	0.00	0.00	0.00	0.00

Bojo protesta de decir verdad, declaro que los Estados Financieros que se presentan son razonablemente correctos y son responsabilidad del emisor.

L.C. FRANCISCO AVENDANO HERNANDEZ
 TESORERO MUNICIPAL


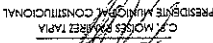

C. FRANCISCO RAMIREZ PARRAS
 PRESIDENTE MUNICIPAL CONSTITUCIONAL

C. ELIZABETH RUBIA ENRIQUETE
 SINDICO PROCURADOR HACENDARIO

SINDICO PROCURADOR

CUENTA	NOMBRE DE LA CUENTA	IMPORTE	A 30 días	A 60 días	A 90 días	A 120 días	A 150 días	A 180 días	A 365 días	ESTATUS DEL ADEUDO	NOTA: EST-03
1124	DEUDORES DIVEROS POR COMPRAR A CORTO PLAZO										
TOTAL 1124		0.00	0.00	0.00	0.00	0.00	0.00	0.00	0.00		
1123	DEUDORES DIVEROS A LARGO PLAZO										
CUENTA	NOMBRE DE LA CUENTA	IMPORTE	A 30 días	A 60 días	A 90 días	A 120 días	A 150 días	A 180 días	A 365 días	ESTATUS DEL ADEUDO	NOTA: EST-03
	Pagadores Diveros a Largo Plazo	0.00									
TOTAL 1123		0.00	0.00	0.00	0.00	0.00	0.00	0.00	0.00		
1122	OTROS DERECHOS Y RESERVA EFECTIVA A LARGO PLAZO										
CUENTA	NOMBRE DE LA CUENTA	IMPORTE	A 30 días	A 60 días	A 90 días	A 120 días	A 150 días	A 180 días	A 365 días	ESTATUS DEL ADEUDO	NOTA: EST-03
	Otros Derechos a recibir Efectivo o Equivalente	0.00									
TOTAL 1122		0.00	0.00	0.00	0.00	0.00	0.00	0.00	0.00		
1121	PRESTAMOS OTORGADOS A LARGO PLAZO										
CUENTA	NOMBRE DE LA CUENTA	IMPORTE	A 30 días	A 60 días	A 90 días	A 120 días	A 150 días	A 180 días	A 365 días	ESTATUS DEL ADEUDO	NOTA: EST-03
	Prestamos a cargo de la Tesorería Municipal	0.00									
TOTAL 1121		0.00	0.00	0.00	0.00	0.00	0.00	0.00	0.00		
1120	OTROS DERECHOS Y RESERVA EFECTIVA A CORTO PLAZO										
CUENTA	NOMBRE DE LA CUENTA	IMPORTE	A 30 días	A 60 días	A 90 días	A 120 días	A 150 días	A 180 días	A 365 días	ESTATUS DEL ADEUDO	NOTA: EST-03
	Otros Derechos a recibir Efectivo o Equivalente	0.00									
TOTAL 1120		0.00	0.00	0.00	0.00	0.00	0.00	0.00	0.00		

Bajo protesta de decir verdad los Estados Financieros y sus Notas son razonablemente correctos y son responsabilidad del Síndico Procurador Municipal.

 L.C. FRANCISCO AYERDAN FERNADEZ
 TESOQUERA MUNICIPAL
 PRESIDENTE MUNICIPAL CONSTITUCIONAL
 C. MOSES MARCELA TAPIA
 SÍNDICO PROCURADOR MUNICIPAL
 E. ESTHER JUAREZ ROSA
 SÍNDICO PROCURADOR



* MUNICIPIO DE TEPIC DEL RIO DE OCAJAPAR, HGO.
NOTAS DE DESGLOSE
DEL 01 ENERO AL 30 DE SEPTIEMBRE DEL 2018
I. INFORMACION CONTABLE

CUENTA	NOMBRE DE LA CUENTA	MONTO	METODO
1140 INVENTARIOS			
		0.00	
		0.00	
TOTAL 1140		0.00	
1150 ALMACENES			
		0.00	
		0.00	
TOTAL 1150		0.00	

bajo protesta de decir verdad certificamos que los Estados Financieros y los datos que en ellos se reportan son razonablemente correctos y son responsabilidad del emisor.

L.C. FRANCISCO AYERDANO HERNANDEZ
TESORERO MUNICIPAL



C.P. MOISÉS RAMÍREZ APILA
PRESIDENTE MUNICIPAL INSTITUCIONAL



C. LAUREN URQUINA BARRON
SINDICO PROCURADOR HACENDARIO




* MUNICIPIO DE TEPEJI DEL RIO DE OCAMPO, HGO.
 NOTAS DE DESGLOSE
 DEL 01 ENERO AL 30 DE SEPTIEMBRE DEL 2018
 I. INFORMACION CONTABLE


1714 PARTICIPACIONES Y APORTACIONES DE CAPITAL


NOTA: ESF-07


CUENTA	NOMBRE DE LA CUENTA	MONTO	TIPO	EMPRESA/OPDS
12140000000000000000000000000000	Participaciones y Aportaciones de Capital	0.00		
		0.00		
		0.00		
	TOTAL 1714	0.00		

Bajo protesta de decir verdad, los datos que aparecen en los Estados Financieros y sus notas, son razonablemente correctos y son responsabilidad del emisor.


 L.C. FRANCISCO AVELLANO HERNANDEZ
 TESORERO MUNICIPAL
 MUNICIPAL


 C.E. MOISES RAMIREZ LAPA
 PRESIDENTE MUNICIPAL CONSTITUCIONAL


 C. ELIZETH URDUNA ENRIQUETA
 SINDICO PROCURADOR HACENDARIO
 SINDICO PROCURADOR


 PRESIDENCIA
 MUNICIPIO DE OCAMPO

CUESTA		NOMBRE DE LA CUENTA		SALDO INICIAL	SALDO FINAL	FLUJO	CRITERIO
1230	Bienes inmuebles, infraestructura y construcciones EN PROCESO						NOTA: ERF-08
I. INFORMACION CONTABLE							
* MUNICIPIO DE TEPALI DEL RIO DE OCCAMPO, HGO.							
DEL 01 ENERO AL 30 DE SEPTIEMBRE DEL 2018							
12310581001130201E0100	Temeros	57,699.00	57,699.00				
123105810013000003000000	Temeros	24,222,420.20	24,222,420.20				
12352612001205042210701E0117	2017/RECPO063015 CENTRO ATENCION MULTIPLE 13	222,193.35	222,193.35			237,090.58	
12352612001204012210701E0100	1 EDIFICACION NO HABITACIONAL						
12352612001204012210701E0100	1 EDIFICACION NO HABITACIONAL						
12352612001204012210701E0106	CONSTRUCCION DE BIBLIOTECA PUBLICA EN SANTA MARÍA	52,296.65	52,296.65				
12352612001205042210701E0016	16 CONSTRUCCION DE DR	1,577,135.99	1,577,135.99				
12352612001205042210701E016	TANQUE SEPTICO EN EL CARACOL	2,200,000.00	2,200,000.00				
12352612001205042210701E016	PAVIMENTO HIDRAULICO EN CALLE ENSEMANZA TECNICA EN	1,263,826.58	1,263,826.58				
12352612001205102210701E0017	IFPS/BARDA PERIMETRAL EN TELEBACHILLE	696,258.00	696,258.00				
1235261200120700000030000000	Edificacion no habitacional	10,704,366.61	10,704,366.61				
12352612001207062210701E014	5 Edificacion no habitacional	161,803.44	161,803.44				
12352612001207072210701E0016	AULAS Y DIRECCION EN TELEBACHILLERATO SAN JOSE PIE	1,017,085.69	1,017,085.69				
12352612001217012210701E0117	2017/RECPO063015 CENTRO ATENCION MULTIPLE 13	452,909.42	452,909.42				
123526120012253922210701E0199	APDER00199 CONST.ARCOTECHOJDN,JAVIER ROJO GOMEZ	767,181.82	767,181.82				
123526120012253922210701E0140	APDER00140 CONST.ARCOTECHOJDN,BERNALDIAZ DEL CAST	748,953.71	748,953.71				
12352612001227042210701E0017	2017/FAISM063013 CONST. AULAS,DIDAC,ESC.PRIM. JUU	865,066.14	865,066.14				
1235261200220204012210701E0100	MURO CONSTRUCCION DE OBRAS DE ABASTECIMIENTO DE AGUA	19,420.32	19,420.32				
12353613001205042210701E0017	AMP,RED,DIET,LECT,DIVER,C,SAN ILDEFONSO	804,101.45	804,101.45				
12353613001205042210701E017	AMP,RED,DIST,LEC,DIV,C,SAN IGNACIO NOPALA	893,467.05	893,467.05				
12353613001205042210701E015	8 Edificacion no habitacional	40,021.36	40,021.36				
12353613001205042210701E015	8 Edificacion no habitacional	4,400,000.00	4,400,000.00				
12353613001205042210701E016	TANQUE SEPTICO SANTA MARIA MAGDALENA	565,105.98	565,105.98				
12353613001205042210701E016	TANQUE SEPTICO EN SAN BUENAVENTURA	615,389.67	615,389.67				
12353613001205042210701E011	1 Edificacion no habitacional	658,939.48	658,939.48				
12353613001205042210701E015	Edificacion no habitacional	86,980.59	86,980.59				
12353613001205042210701E015	4 Edificacion no habitacional	788,157.71	788,157.71				
12353613001205042210701E015	Edificacion no habitacional	82,375.27	82,375.27				
12353613001205042210701E0106	TANQUE SEPTICO SANTIAGO TAUJALA	2,200,000.00	2,200,000.00				
12353613001204012210701E0017	RED DE DIST. ELEC. AV. LAZARO CARDENAS SAN IGNACIO	80,483.61	80,483.61				
12353613001204012210701E0100	MURO CONSTRUCCION DE OBRAS DE ABASTECIMIENTO DE AGUA	19,420.32	19,420.32				
12353613001205042210701E0017	AMP,RED,DIST,LECT,DIVER,C,SAN ILDEFONSO	804,101.45	804,101.45				
12353613001205042210701E017	AMP,RED,DIST,LEC,DIV,C,SAN IGNACIO NOPALA	893,467.05	893,467.05				
12353613001205042210701E015	8 Edificacion no habitacional	59,635.34	59,635.34				
123536130012053922210701E0017	AMPLIACION DE RED DE DRENAJESANTARIO EN SANTIAGO	601,334.29	601,334.29				
12353613001207032210701E0100	CONSTRUCCION DE OBRAS PARA EL ABASTECIMIENTO DE AGUA	35,483.91	35,483.91				
12353613001207052210701E0111	CONSTRUCCION DE OBRAS PARA EL ABASTECIMIENTO DE AGUA	51,901.14	51,901.14				
12353613001207052210701E0018	AMP, RED. CALLE 20 DE NOVIEMBRE EL TANGUISTENGO R	131,966.88	131,966.88				
12353613001225042210701E0418	2018/FAISM063004 AMP,RED, ELECT, DIV. C. ESTANCIA	505,122.73	505,122.73				
12353613001225042210701E0518	2018/FAISM063005 AMP, RED. DE ELECT. C. BENITO JUA	213,739.23	213,739.23				
12353613001225042210701E0618	2018/FAISM063006 AMP, RED. DIV. CALLES COL. EL VITI	758,603.11	758,603.11				
1235361300207052210701E0111	CONSTRUCCION DE OBRAS PARA EL ABASTECIMIENTO DE AGUA	27,498.75	27,498.75				
123536130030207052210701E015	3 CONSTRUCCION DE OBRAS PARA EL ABASTECIMIENTO DE AGUA	0.01	0.01				
1235361300307052210701E0111	CONSTRUCCION DE OBRAS PARA EL ABASTECIMIENTO DE AGUA	29,774.95	29,774.95				
12353613004207052210701E0111	CONSTRUCCION DE OBRAS PARA EL ABASTECIMIENTO DE AGUA	28,485.20	28,485.20				
12353613006205042210701E0100	CONSTRUCCION DE OBRAS PARA EL ABASTECIMIENTO DE AGUA	0.05	0.05				
12354613001121102210701E0018	2018/RECPO063028 TRAB. ADIC. CONT.DREN.SANTIAZONA C	170,835.62	170,835.62				
12354613001227042210701E0017	2017/FAISM0639011 CONST.DREN,SANT, DIV. CALLES, ILDEF	-	-			782,752.82	
12353613002205042210701E0017	FAISM 01 CONST.TANQUE,SEPTICO SANTA ANA AZCAPOTAL	2,200,000.00	2,200,000.00				
12353613002205042210701E0116	6 CONSTRUCCION DE OBRAS DE ABASTECIMIENTO DE AGUA	834,956.09	834,956.09				
123536130022053922210701E0017	CONSTRUCCION DE DRENAJE SANTARIO EN ZONA CENTRO EN	998,665.71	998,665.71				
12353613005207052210701E0111	11 CONSTRUCCION DE OBRAS PARA EL ABASTECIMIENTO DE AGUA	50,000.00	50,000.00				
12353613009205042210701E0017	FAISM-5 CONST.TANQUE SEPTICO AGUAS RESID.FLAX,	2,200,000.00	2,200,000.00				
12353613009205042210701E0116	7 CONSTRUCCION DE OBRAS DE ABASTECIMIENTO DE AGUA	415,204.09	415,204.09				
12300000000000000000000000000000	Bienes Inmuebles, Infraestructura y Construcciones	131,425,384.34	144,597,503.82			33,172,119.48	

CUENTA	NOMBRE DE LA CUENTA	SALDO INICIAL	SALDO FINAL	FLUJO	CRITERIO
12354613004205042210701E0116	8 Construcción de obras de abastecimiento de agua	136,345.09	136,345.09	-	-
12353613005205042210701E0116	9 Construcción de obras de abastecimiento de agua	259,955.09	259,955.09	-	-
12354613006204042210701E0117	FAISO63002 CONST. DE TANQUE SEPTICO DE AGUAS RESID.	2,200,000.00	2,200,000.00	-	-
12353613006205042210701E0116	10 Construcción de obras de abastecimiento de agua	459,780.09	459,780.09	-	-
12353613008204012210701E0116	REHABILITACION DE MERCADO	246,943.58	246,943.58	-	-
12353613008205042210701E0017	FAISM 063010 CONST. DREN. SANITARIO. DIV. CALLES SANTA	971,983.45	971,983.45	-	-
123536130082050520701E0017	ENCORFAGO DE CANAL REGADOR ENTRE CALLES	252,307.62	252,307.62	-	-
12353613008221012210701E1000	CAMBIO DE LUMINARIAS EN EL MUNICIPIO DE TEPEJI DEL	12,719,999.99	12,719,999.99	-	-
1235361300822702210701E0017	ENCORFAGO DE CANAL REGADOR ENTRE CALLES	361,337.98	361,337.98	-	-
123546140011050922210701E0100	Division de terrenos y construcción de obras de u	294,147.00	294,147.00	-	-
12354614001204012210701E0100	Division de terrenos y construcción de obras de ur	185,534.47	185,534.47	-	-
12354614001205122210701E0117	2017/CISAN063001 ENCOFRADO CANAL REGADOR	91,393.00	91,393.00	-	-
12354614001207012210701E0116	PAVIMENTACION FRANCISCO VILLA (SAN MATEO)	838,088.00	838,088.00	-	-
12354614001207012210701E0113	P Division de terrenos y construcción de obras de	417,600.00	417,600.00	-	-
12354614001207052210701E0114	12 DIVISION DE TERRENOS Y CONSTRUCCION DE OBRA DE	791,520.69	791,520.69	-	-
12354614001207062210701E0114	Division de terrenos y construcción de obras de ur	130,227.06	130,227.06	-	-
12354614001207072210701E0016	CARPETA LAZARO CARDENAS CANTERA DE VILLAGRAN	783,516.31	783,516.31	-	-
12354614001207092210701E0115	1 Division de terrenos y construcción de obras de	204,667.51	204,667.51	-	-
123546140012071020120701E0115	Disp. Division de terrenos construcción de obras de	326,338.10	326,338.10	-	-
12354614001207112210701E0115	1 Division de terrenos construcción de obras de ur	909,708.91	909,708.91	-	-
12354614001207122210701E0115	Disp. Division de terrenos construcción de obras de	70,222.51	70,222.51	-	-
12354614001207142210701E0114	M03 Division de terrenos construcción de obras de	3,180.00	3,180.00	-	-
12354614001207142210701E0115	ME1 Division de terrenos construcción de obras de	4,555.01	4,555.01	-	-
12354614001207162210701E0115	PAV Division de terrenos y construcción de obras	728,821.09	728,821.09	-	-
12354614001207172210701E0114	MIG Division de terrenos construcción de obras de	640,300.58	640,300.58	-	-
12354614001211012210701E0318	EXT LINEA DE MT. ACOMETIDA, SUBESTACION Y	707,437.95	707,437.95	-	-
12354614001211012210701E0318	ALIMENTADO	-	-	-	-
12354614001211012210701E0318	MA. GUILTE	443,712.67	443,712.67	-	-
12354614001211012210701E0318	2018RECP0063031 CONST. BANJO, GUARN. EN STA	-	-	-	-
123546140020205142210701E0100	Division de terrenos y construcción de obras de ur	3,374,808.00	3,374,808.00	-	-
12354614002020702210701E0112	Division de terrenos construcción de obras de ur	23,551.04	23,551.04	-	-
12354614002020702210701E0111	Division de terrenos construcción de obras de ur	11,023.38	11,023.38	-	-
12354614002020712210701E0115	Disp. Division de terrenos construcción de obras de	87,696.00	87,696.00	-	-
123546140020207132210701E0111	Division de terrenos construcción de obras de ur	13,903.86	13,903.86	-	-
123546140020207142210701E0115	ME-2 Division de Terrenos y construcción de obras	1,819.39	1,819.39	-	-
123546140020207152210701E0100	Division de terrenos y construcción de obras de ur	6,473.76	6,473.76	-	-
123546140020207152210701E0100	MIG Division de terrenos construcción de obras de	384,526.60	384,526.60	-	-
123546140020207152210701E0100	Division de terrenos construcción de obras de ur	301,995.95	301,995.95	-	-
123546140020207172210701E0115	5 Division de terrenos construcción de obras de ur	365,241.73	365,241.73	-	-
123546140020207172210701E0100	103 Division de terrenos y construcción de obras d	254,984.26	254,984.26	-	-
123546140020207172210701E0100	102 Division de terrenos y construcción de obras d	55,309.38	55,309.38	-	-
123546140020207172210701E0100	cond Division de terrenos y construcción de obras	72,741.59	72,741.59	-	-
123546140020207172210701E0100	105 Division de terrenos y construcción de obras d	4,110.32	4,110.32	-	-
123546140020207172210701E0100	101 Division de terrenos y construcción de obras d	58,341.65	58,341.65	-	-
1235461401020207051520701E0100	05004 Division de terrenos y construcción de obras	404,265.05	404,265.05	-	-
1235461401020207051520701E0100	P Division de terrenos construcción de obras de ur	19,632.16	19,632.16	-	-
1235461400620204012210701E0116	PAVIMENTO HIDRAULICO EN ENSENANZA TECNICA EN EL	10,512.21	10,512.21	-	-
1235461400620207012210701E0016	AJUAS Y DIRECCION EN SAN JOSE PIEDRA GORDA	8,424.83	8,424.83	-	-
1235461400620207012210701E0115	4 DIVISION DE TERRENOS Y CONSTRUCCION DE OBRAS DE	25,782.04	25,782.04	-	-
123546140062020702210701E0115	6 Division de terrenos y construcción de obras ur	385,100.74	385,100.74	-	-
123546140062020702210701E0017	2017/FAISM063012 CONST. DREN. SANITARIO EL SALTO	-	-	-	-
123546140062020702210701E0115	6 Division de terrenos y construcción de obras ur	246,813.42	246,813.42	-	-
12354614007020702210701E0115	6 Division de terrenos y construcción de obras de	71,222.55	71,222.55	-	-
12354614007020702210701E0115	7 Division de terrenos y construcción de obras de	135,171.11	135,171.11	-	-
12354614007020702210701E0116	16 PAV EMP AHOGADO REVOLUCION MEXICANA	506,656.88	506,656.88	-	-
12354614007020702210701E0111	1 Division DE TERRENOS Y CONSTRUCCION DE OBRAS DE	299,381.28	299,381.28	-	-
12354614008207012210701E0115	01 PAV. CON CARPETA ASFALT. EN CAMINO DE ACCESO	616,300.65	616,300.65	-	-
123546140092071702210701E0116	2016/EMP063001 PAV. CARP. ASF. LA TOMA	-	-	-	-
12354615001204012210701E1000	04 Construcción de pavimento asfáltico en camino d	900,000.00	900,000.00	-	-
12354615001204012210701E0116	2 Construcción de vías de comunicación	214,306.69	214,306.69	-	-
12354615001204012210701E0117	3 CONSTRUCCION DE PAVIMENTO ASFALTICO EN	900,000.00	900,000.00	-	-
12354615001205042210701E0017	FAISM0630400 ELAB. EST. P.Y. DE C DE	250,000.00	250,000.00	-	-
12354615001205052210701E0117	1 CONS. PAV. HID. EN AV. JUAREZ, CON MELCHOR	325,000.00	325,000.00	-	-
OCAMP					

CUENTA		NOMBRE DE LA CUENTA		SALDO INICIAL		SALDO FINAL		FLUJO		CRITERIO	
12355615001205072210701E1016	EMPERADO AHOGADO EN CALLE HUICHAPAN EN EL CARMEN	02 PAV.CONC.HID.EN C. 24 DE FEBRERO EN TLAXINACALP	321,119.00	321,119.00	-	-	437,683.30	-	-	-	-
12355615001205072210701E1015	CONSTRUCCION DE VIAS DE COMUNICACION	95 PAV. CONC.HID.C.COAHUILA ENTRE C. REF.MEX Y LA	1,038,813.96	1,038,813.96	-	-	1,280,000.00	-	-	-	-
1235561500120512210701E1016	CONSTRUCCION DE VIAS DE COMUNICACION	1 CONSTRUCCION DE EMPEDRADO DE CALLE PRINCIPAL	1,280,000.00	711,842.43	-	-	1,280,000.00	-	-	-	-
1235561500120512210701E1011	CONSTRUCCION DE VIAS DE COMUNICACION	2 CONSTRUCCION DE VIAS DE COMUNICACION	477,305.40	477,305.40	-	-	903,817.63	-	-	-	-
12355615001207182210701E0216	PUNTE VEHICULAR SAN JOSE	2018FDCOP6063002 CONST.PUNTE VEHICULAR SAN JOSE	903,817.63	903,817.63	-	-	786,890.26	-	-	-	-
12355615001215012210701E0318	PUNTE VEHICULAR SAN JOSE	2018/RECPO/063033 PAV.CONC.HID.C.ADOLFLO LOPEZ	786,890.26	786,890.26	-	-	40,959.99	-	-	-	-
12355615001217012210701E0016	PUNTE VEHICULAR SAN JOSE	2016/REP063006 PAV.CARP.ASF.C.CAMILLO GALVA	533,241.97	533,241.97	-	-	1,191,531.07	-	-	-	-
1235561500121702210701E0016	PUNTE VEHICULAR SAN JOSE	2015/FOFPRO63003 PAV.CARP.ASF.CALLE EJERSAN BUE	382,148.35	382,148.35	-	-	62,788.62	-	-	-	-
1235561500121702210701E0016	PUNTE VEHICULAR SAN JOSE	2016/FOFPRO63002 PAV. CON CARPETA ASFALTICA C. LAZ	62,788.62	62,788.62	-	-	1,778,525.98	-	-	-	-
123556150020205042210701E0017	PUNTE VEHICULAR SAN JOSE	FAISM063401 ELAB.EST.PROY.PAV.CARP.ASF.	250,000.00	250,000.00	-	-	786,974.96	-	-	-	-
12355615002205172210701E0017	PUNTE VEHICULAR SAN JOSE	CONSTRUCCION DE PAVIMENTACION ASFALTICA DE SCM DE	1,280,000.00	1,280,000.00	-	-	2,128,768.10	-	-	-	-
12355615002205322210701E0017	PUNTE VEHICULAR SAN JOSE	102 PAV.CONC.HID.C.LACRUZ ENTRE C. MORELOS Y QUERET	2,128,768.10	302,484.78	-	-	302,484.78	-	-	-	-
12355615002207012210701E0017	PUNTE VEHICULAR SAN JOSE	9 RECONSTRUCCION DE PUNTE PEATONAL 3ERA ETAPA	302,484.78	700,000.00	-	-	700,000.00	-	-	-	-
1235561500220702210701E1000	PUNTE VEHICULAR SAN JOSE	2 CONSTRUCCION DE EMPEDADO OHG. EN CONC. C. CONS	700,000.00	1,226,589.59	-	-	1,226,589.59	-	-	-	-
1235561500221012210701E0016	PUNTE VEHICULAR SAN JOSE	2016/RECPO63005 PAV. CARP. ASF. CAMINO PRINCIPAL	841,033.13	841,033.13	-	-	841,033.13	-	-	-	-
123556150022204012210701E0017	PUNTE VEHICULAR SAN JOSE	REF0063007 CONSTRUCCION DE PUNTE VEHICULAR LA PAV	113,860.08	113,860.08	-	-	147,000.00	-	-	-	-
12355615003204012210701E1017	PUNTE VEHICULAR SAN JOSE	RECPO63007 AMP.PBANQ.AV.MELCHOR OCAPO ENFRENTE CL	147,000.00	147,000.00	-	-	950,000.00	-	-	-	-
12355615003205012210701E1016	PUNTE VEHICULAR SAN JOSE	RECPCO 063003 REHAB DE REVESTIMIENTO EN CAMINO	950,000.00	749,676.00	-	-	749,676.00	-	-	-	-
12355615003205112210701E1016	PUNTE VEHICULAR SAN JOSE	CARPETA CAMINO ACCESO AL PANTEON (1 ETAPA)	749,676.00	1,114,835.41	-	-	1,114,835.41	-	-	-	-
12355615004204012210701E0017	PUNTE VEHICULAR SAN JOSE	11 CONST.PAV.HID.C. JUAN ESCUTIA Y VICENTE SUAREZ	1,090,710.32	1,090,710.32	-	-	138,600.00	-	-	-	-
12355615004204205322210701E0017	PUNTE VEHICULAR SAN JOSE	RECPO63008 TRAB. ADICION.PAV.CONCR. HIDRAULICO CALLES	138,600.00	1,380,428.40	-	-	1,380,428.40	-	-	-	-
12355615005204012210701E0017	PUNTE VEHICULAR SAN JOSE	REP006314 CONST.GUAR.C.VICENTE SUAREZ Y JUAN ESCUT	143,319.01	143,319.01	-	-	2,200,000.00	-	-	-	-
12355616001214072210701E0016	PUNTE VEHICULAR SAN JOSE	2016/FOFPRO63006 CONST. TANQUE RESIDUAL SANTAGO	2,200,000.00	2,200,000.00	-	-	2,200,000.00	-	-	-	-
12355616001224042210701E0017	PUNTE VEHICULAR SAN JOSE	2017/FAISM063004 CONST. TANQUE SEPTICO SANTAGO T	2,200,000.00	2,200,000.00	-	-	1,320,000.00	-	-	-	-
12355616002224042210701E0017	PUNTE VEHICULAR SAN JOSE	2017/FAISM063003 CONST. TANQUE SEPTICO EL SALTO	1,320,000.00	1,320,000.00	-	-	336,260.80	-	-	-	-
12355622001201012210701E1016	PUNTE VEHICULAR SAN JOSE	1 Edificacion no habitacional	336,260.80	336,260.80	-	-	5,429,757.46	-	-	-	-
12355622001201072210701E1017	PUNTE VEHICULAR SAN JOSE	CONSTRUCCION DE ALBERCA SEMIOLIMPA DE TEPELI DEL	5,429,757.46	2,852,863.00	-	-	2,852,863.00	-	-	-	-
12355622001205142210701E1016	PUNTE VEHICULAR SAN JOSE	Edificacion no habitacional	2,852,863.00	2,852,863.00	-	-	573,971.00	-	-	-	-
12355622001205142210701E1016	PUNTE VEHICULAR SAN JOSE	CENTRO DE DESARROLLO COMUNITARIO (TLAXINACALPAN)	573,971.00	1,800,000.00	-	-	1,800,000.00	-	-	-	-
12355622001205191710801R0600	PUNTE VEHICULAR SAN JOSE	Edificacion no habitacional	1,800,000.00	1,800,000.00	-	-	4,327,754.84	-	-	-	-
12355622001205191710801R100	PUNTE VEHICULAR SAN JOSE	Edificacion no habitacional	4,327,754.84	810,994.35	-	-	810,994.35	-	-	-	-
12355622001207012210701E1012	PUNTE VEHICULAR SAN JOSE	Edificacion no habitacional	810,994.35	32,342.66	-	-	32,342.66	-	-	-	-
12355622001207062210701E1014	PUNTE VEHICULAR SAN JOSE	Edificacion no habitacional	32,342.66	281,657.08	-	-	281,657.08	-	-	-	-

1230 BIENES INMUEBLES, INFRAESTRUCTURA Y CONSTRUCCIONES EN PROCESO		NOTAS:		ESP-08	
CUENTA	NOMBRE DE LA CUENTA	SALDO INICIAL	SALDO FINAL	FLUJO	CRITERIO
1230	Bienes Muebles	70,480,095.45	81,803,098.81	11,323,003.36	
12400000000000000000000000	Muebles de oficina y estantería	293,206.17	293,206.17		
1241151001204011510601E0100	Muebles de oficina y estantería	6,900.00	6,900.00		
1241151001205051720801R0200	Muebles de oficina y estantería	9,900.00	9,900.00		
1241151001205051720801R0200	Muebles de oficina y estantería	96,860.00	96,860.00		
1241151001205051720801R0400	Muebles de oficina y estantería	36,839.28	36,839.28		
124115100120702105051E0102	Muebles de oficina y estantería	41,953.80	41,953.80		
124115100120702105051E0102	Muebles de oficina y estantería	244,433.48	244,433.48		
1241151001214011220203E0100	Muebles de oficina y estantería	10,886.51	10,886.51		
12412512001204011510601E0100	Muebles de oficina y estantería	18,950.01	18,950.01		
12412512001207000000313000000	Muebles, excepto de oficina y estantería	30,749.26	30,749.26		
12413515001205051710801R0100	Bienes Informáticos	652,219.15	652,219.15		
12413515001205051710801R0100	Bienes Informáticos	83,486.00	83,486.00		
12413515001205051710801R0100	Bienes Informáticos	36,272.04	36,272.04		
12413515001205051720801R0200	Bienes Informáticos	12,537.80	12,537.80		
124135150012051422031051800	Bienes Informáticos	179,800.00	179,800.00		
12413515001205191710801R0400	Bienes Informáticos	27,839.65	27,839.65		
12413515001205191710801R0400	Bienes Informáticos	199,500.00	199,500.00		
12413515001205272420310E0700	Bienes Informáticos	47,555.00	47,555.00		
12413515001207000000313000000	Bienes Informáticos	27,000.00	27,000.00		
124135150012070210510501E0102	Bienes Informáticos	3,833,815.80	3,833,815.80		
124135150012070210510501E0102	Bienes Informáticos	148,904.12	148,904.12		
124135150012070210510501E0102	Bienes Informáticos	26,722.95	26,722.95		
12413515001214011510601E0100	Bienes Informáticos	510,299.04	510,299.04		
12413515001214011510601E0100	Bienes Informáticos	31,670.73	31,670.73		
12413515001214061510601E0100	Bienes Informáticos	40,554.11	40,554.11		
12419519001201011510601R0200	Equipo de Administración	18,389.59	18,389.59		
12419519001204011510601E0100	Equipo de Administración	50,444.08	50,444.08		
12419519001204012220701E0100	Equipo de administración	7,850.00	7,850.00		
12419519001205051710801R0100	Equipo de administración	14,848.00	14,848.00		
12419519001205191710801R0400	Equipo de Administración	23,025.54	23,025.54		
12419519001207000000313000000	Equipo de Administración	49,306.49	49,306.49		
12419519001214011510601E0100	Equipo de Administración	39,988.31	39,988.31		
1241521001205191710801R0800	Equipo y aparatos audiovisuales	11,600.00	11,600.00		
1241521001205191710801R0800	Equipo y aparatos audiovisuales	18,150.00	18,150.00		
1241521001205272420310E0700	Equipo y aparatos audiovisuales	20,598.00	20,598.00		
124215210012110126803060E0100	Equipo y Aparatos Audiovisuales	83,744.36	83,744.36		
124215210012110126803060E0100	Equipo y Aparatos Audiovisuales	6,234.80	6,234.80		
12423523001204011510601E0100	Cámaras fotográficas y de video	52,621.11	52,621.11		
12423523001207000000313000000	Cámaras fotográficas y de video	325,446.91	325,446.91		
12423523001207042210701E0115	Cámaras fotográficas y de video	17,595.98	17,595.98		
124235290012051422031051800	Equipo educativo y recreativo	15,000.00	15,000.00		
124235290012051422031051800	Equipo educativo y recreativo	139,200.00	139,200.00		
12423529001205272420310E0700	Equipo Educativo y Recreativo	72,453.17	72,453.17		
12423529001205272420310E0800	Equipo Educativo y Recreativo	102,883.13	102,883.13		
12423529001207000000313000000	Equipo Educativo y Recreativo	21,246.72	21,246.72		
12431531001204011510601E0100	Equipo médico y de laboratorio	89,871.11	89,871.11		
12431531001211012690202E0100	Equipo médico y de laboratorio	11,551.15	11,551.15		
12441541001200001270901R0100	DONACION DE VEHICULOS Y EQUIPO TERRESTRE	-	-	226,391.00	
124415410012020710701E0100	Vehículos y Equipo Terrestre	307,760.01	307,760.01		
12441541001212210701E0100	Vehículos y Equipo Terrestre	76,500.00	76,500.00		
12441541001204011510601E0100	Vehículos y Equipo Terrestre	238,324.50	238,324.50		
12441541001204011510601R0016	VEHICULOS Y EQUIPO DE TERRESTRE	1,676,500.00	1,676,500.00		
12441541001205191710801R1200	Vehículos y equipo terrestre	600,000.00	600,000.00		
12441541001205291510601E1016	Vehículos y equipo terrestre	1,020,700.00	1,020,700.00		
12441541001207000000313000000	Vehículos y Equipo Terrestre	31,214,813.47	31,214,813.47		
12441541001207061510601E0016	VEHICULOS Y EQUIPO TERRESTRE	-	-	104,665.00	
12441541001207061510601E0016	Vehículos y equipo terrestre	257,738.00	257,738.00		

NOTA: 08

CUENTA	NOMBRE DE LA CUENTA	SALDO INICIAL	SALDO FINAL	FLUJO	CRITERIO
12441541001214011510601E0100	Vehículos y Equipo Terrestre	45,240.00	45,240.00	-	
12441541001225191710801R1100	VEHICULOS Y EQUIPO TERRESTRE	-	4,500,000.00	4,500,000.00	
12443543001204011510601E0100	Vehículos y equipo aereo	130,410.01	130,410.01	-	
12449549001207000000031300000	Otros equipos de transporte	668,346.88	668,346.88	-	
1245051001105191710801R1100	Maquinaría y equipo se seguridad pública	14,036.00	14,036.00	-	
12462542001207000000031300000	Maquinaría y equipo industrial	46,800.01	46,800.01	-	
12463543001214062220701E0016	Equipo de construcción	1,125,646.63	1,125,646.63	-	
12463543001207000000031300000	Equipo de construcción	-	600,000.00	600,000.00	
12464544001204011310101E0100	Equipo de construcción	-	3,006,135.00	3,006,135.00	
12464544001205272420310E0700	Sistemas de aire acondicionado, calefacción y de r	3,199.00	3,199.00	-	
12464544001207000000031300000	Sistemas de aire acondicionado, calefacción y de r	74,377.57	74,377.57	-	
12464646001211011310501E0100	SISTEMA DE AIRE ACONDICIONADO CALFACCION Y DE REF	-	66,465.68	66,465.68	
12465545001104011830303E0100	Equipos y Aparatos de Comunicación y Telecomunicac	1,999.00	1,999.00	-	
12465545001201011830303E0100	Equipos y Aparatos de Comunicación y Telecomunicac	5,784.99	5,784.99	-	
12465545001205051720801R0200	Equipos y Aparatos de Comunicación y Telecomunicac	514,569.02	514,569.02	-	
12465545001205051720901R0200	Equipos y Aparatos de Comunicación y Telecomunicac	160,370.00	160,370.00	-	
12465545001205191710801R0700	Equipos y Aparatos de Comunicación y Telecomunicac	919,815.79	919,815.79	-	
12465545001207000000031300000	Equipos y Aparatos de Comunicación y Telecomunicac	2,729,413.26	2,729,413.26	-	
12465545001225051720901R0200	Equipos y Aparatos de Comunicación y Telecomunicac	-	5,800.00	5,800.00	
12465545001104011830303E0100	Equipos de generación eléctrica, aparatos y acceso	18,960.00	18,960.00	-	
124655450012040000000303003000000	Equipos de generación eléctrica, aparatos y acceso	165,659.60	165,659.60	-	
12465545001211012240703E0100	Equipos de Generación Electrica, Aparatos y Acceso	-	42,244.15	42,244.15	
12467547001201012260309E0100	Herramientas y Máquinas-Herramientas	196,748.31	471,415.29	274,666.98	
12467547001204012410312E0100	Herramientas y máquinas-herramientas	7,979.30	7,979.30	-	
12467547001205051720901R0200	Herramientas y Máquinas-Herramientas	21,186.10	21,186.10	-	
1246754700120514222070250200	Herramientas y Máquinas Herramientas	15,000.00	15,000.00	-	
1246754700120514222070251000	Herramientas y Máquinas-Herramientas	13,150.00	13,150.00	-	
12467547001207000000031300000	Herramientas y Máquinas-Herramientas	13,038,779.97	13,038,779.97	-	
12467547001211012260309E0100	Herramientas y Máquinas-Herramientas	-	11,943.36	11,943.36	
12467547001211012260309E0100	Herramientas y Máquinas-Herramientas	-	13,362.70	13,362.70	
12467547001201011830303E0100	Otros equipos	188,233.90	188,233.90	-	
12467547001207000000031300000	Otros equipos	31,836.62	31,836.62	-	
12469549001207000000031300000	Otros equipos	-	115,769.03	115,769.03	
12471513001204011510601E0100	Bienes Artísticos y Culturales	17,400.00	17,400.00	-	
12471513001207000000031300000	Bienes Artísticos y Culturales	32,780.50	32,780.50	-	
12488578001204012210701E0100	Arboles y plantas	1,500.00	1,500.00	-	
TOTAL 1240		70,490,029.45	81,603,103.51	11,123,088.06	0.00

CUENTA	NOMBRE DE LA CUENTA	SALDO INICIAL	SALDO FINAL	FLUJO	CRITERIO
126100000000000000000000000000000	Depreciación Acumulada de Bienes Inmuebles	-	-	-	
TOTAL 1261		0.00	0.00	0.00	0.00

CUENTA	NOMBRE DE LA CUENTA	SALDO INICIAL	SALDO FINAL	FLUJO	CRITERIO
126200000000000000000000000000000	Depreciación Acumulada de Infraestructura	-	-	-	
TOTAL 1262		0.00	0.00	0.00	0.00

CUENTA	NOMBRE DE LA CUENTA	SALDO INICIAL	SALDO FINAL	FLUJO	CRITERIO
126300000000000000000000000000000	Depreciación Acumulada de Bienes Muebles	-	-	-	
TOTAL 1263		0.00	0.00	0.00	0.00

CUENTA	NOMBRE DE LA CUENTA	SALDO INICIAL	SALDO FINAL	FLUJO	CRITERIO
126400000000000000000000000000000	Depetore Acumulada de Activos Biológicos	-	-	-	
TOTAL 1264		0.00	0.00	0.00	0.00

1230 : BIENES INMUEBLES, INFRAESTRUCTURAY CONSTRUCCIONES EN PROCESO		C. P. MOSES RAMÍREZ LABDÁ	
NOTAS DE DESGLOSE DEL 01 ENERO AL 30 DE SEPTIEMBRE DEL 2018		PRESIDENTE MUNICIPAL CONSTITUCIONAL	
MUNICIPIO DE TEPALI DEL RIO DE OCCAMPO, HGO.		C. TIBETH VERGARA ENRIQUETA	
INFORMACION CONTABLE		SINDICO PROCURADOR H. CENDAMO	
NOTA: EST-09		SINDICO PROCURADOR	
C. GUERRA		SALDO FINAL	
C. GUERRA		SALDO INICIAL	
C. GUERRA		CRITERIO	

Bajo protesta de decir verdad declaramos que los Estados Financieros y sus notas, son razonablemente correctos y son responsabilidad del emisor.



L.C. FRANCISCO AVELINO HERNANDEZ
TESORERIA MUNICIPAL

C. P. MOSES RAMÍREZ LABDÁ
PRESIDENTE MUNICIPAL CONSTITUCIONAL

C. TIBETH VERGARA ENRIQUETA
SINDICO PROCURADOR H. CENDAMO

SINDICO PROCURADOR

* MUNICIPIO DE TEPEJI DEL RIO DE OCAÑO, HGO.
 NOTAS DE DESGLOSE
 DEL 01 ENERO AL 30 DE SEPTIEMBRE DEL 2018
 INFORMACION CONTABLE


CUENTA	NOMBRE DE LA CUENTA	SALDO INICIAL	SALDO FINAL	FLUJO	CRITERIO
12500000000000000000	Activos Intangibles	1,196,098.80	1,196,098.80	-	-
12510591001207000000313000000	Software	1,171,298.80	1,171,298.80	-	-
12521592001000000000000000000000	Patentes	-	-	-	-
12522593001000000000000000000000	Marcas	-	-	-	-
12523594001000000000000000000000	Derechos	-	-	-	-
12535950010000000000000000000000	Concesiones	-	-	-	-
12532596001000000000000000000000	Franquicias	-	-	-	-
12541597001000000000000000000000	Licencias informáticas e intelectuales	-	-	-	-
12541597001204011510501E0100	Licencias informáticas e intelectuales	20,880.00	20,880.00	-	-
12541597001205191710801R0800	Licencias informáticas e intelectuales	3,920.00	3,920.00	-	-
12542598001000000000000000000000	Licencias industriales, comerciales y otras	-	-	-	-
12590599001000000000000000000000	Otros activos intangibles	-	-	-	-
TOTAL 1250		1,196,098.80	1,196,098.80	0.00	
1250 ACTIVOS INTANGIBLES					NOTA: ESF-09
12650000000000000000000000000000	Software	-	-	-	-
TOTAL 1265		0.00	0.00	0.00	
1265 AMORTIZACIÓN ACUMULADA DE ACTIVOS INTANGIBLES					NOTA: ESF-09
12700000000000000000000000000000	Activos Diferidos	-	-	-	-
TOTAL 1270		0.00	0.00	0.00	
1270 ACTIVOS DIFERIDOS					NOTA: ESF-09


• MUNICIPIO DE TEPEJIL DEL RIO DE OCAAMPO, HGO.
 NOTAS DE DESGLOSE
 DEL 01 ENERO AL 30 DE SEPTIEMBRE DEL 2018
 I. INFORMACION CONTABLE


1280 ESTIMACIONES Y DETERMINOS


12800000000000000000000000000000000000	Estimación por Pérdida o Deterioro de Activos no C	0

Bajo protesta de decir verdad declaramos que los Estados Financieros y sus notas, son razonablemente correctos y son responsabilidad del emisor.


 L.C. FRANCISCO VENDAYO HERNANDEZ
 PRESIDENTE MUNICIPAL


 C. RAÚL RAMÍREZ TAPIA
 PRESIDENTE MUNICIPAL CONSTITUCIONAL


 C. ELIZETH URRUTIA ENRIQUETA
 SINDICO PROCURADOR HACIENDARIO


 SINDICO PROCURADOR

NOTA: ESF-10

* MUNICIPIO DE TEPESI DEL RIO DE OCAMPO, HGO.
 NOTAS DE DESGLOSE
 DEL 01 ENERO AL 30 DE SEPTIEMBRE DEL 2018
 I. INFORMACION CONTABLE

NOTA: ESF-11

1190 OTROS ACTIVOS-CIRCULANTES		NOTA: ESF-11
CUENTA	NOMBRE DE LA CUENTA	MONTO
	Otros Activos Circulantes	0.00
TOTAL 1190		0.00

1190 OTROS ACTIVOS NO CIRCULANTES		NOTA: ESF-11
CUENTA	NOMBRE DE LA CUENTA	MONTO
	Otros Activos no Circulantes	0.00
TOTAL 1190		0.00

Bojo protesta de decir verdad detallamos que los Estados Financieros y sus notas son razonablemente correctos y son responsabilidad del emisor.

TESORERO MUNICIPAL L.C. FERNANDO AVENDAÑO RAMÍREZ
 PRESIDENTE MUNICIPAL JOSÉ RAMÍREZ TAPIA
 SINDICO PROCURADOR HACIENDA BÍO ELIZABETH RAMÍREZ RAMÍREZ



[Handwritten signature]

[Handwritten signature]

[Handwritten signature]

NOTAS DE DEGROSE
DEL 01 ENERO AL 30 DE SEPTIEMBRE DEL 2018

MUNICIPIO DE TERRELL DEL RIO DE OCAMPO, HGO.

CUENTA: CUENTAS POR PAGAR A CONTRIBUYENTES

MONTO: A 90 dias: 10.000,00 A 180 dias: 10.000,00 A 365 dias: 10.000,00

2180 CUENTAS POR PAGAR A CONTRIBUYENTES	10.000,00	10.000,00	10.000,00
CUENTA: CUENTAS POR PAGAR A CONTRIBUYENTES	10.000,00	10.000,00	10.000,00
MONTO: A 90 dias: 10.000,00 A 180 dias: 10.000,00 A 365 dias: 10.000,00	10.000,00	10.000,00	10.000,00

CUENTA: CUENTAS POR PAGAR A CONTRIBUYENTES

MONTO: A 90 dias: 10.000,00 A 180 dias: 10.000,00 A 365 dias: 10.000,00

2190 CUENTAS POR PAGAR A CONTRIBUYENTES	10.000,00	10.000,00	10.000,00
CUENTA: CUENTAS POR PAGAR A CONTRIBUYENTES	10.000,00	10.000,00	10.000,00
MONTO: A 90 dias: 10.000,00 A 180 dias: 10.000,00 A 365 dias: 10.000,00	10.000,00	10.000,00	10.000,00

CUENTA: CUENTAS POR PAGAR A CONTRIBUYENTES

MONTO: A 90 dias: 10.000,00 A 180 dias: 10.000,00 A 365 dias: 10.000,00

2190 CUENTAS POR PAGAR A CONTRIBUYENTES	10.000,00	10.000,00	10.000,00
CUENTA: CUENTAS POR PAGAR A CONTRIBUYENTES	10.000,00	10.000,00	10.000,00
MONTO: A 90 dias: 10.000,00 A 180 dias: 10.000,00 A 365 dias: 10.000,00	10.000,00	10.000,00	10.000,00

CUENTA: CUENTAS POR PAGAR A CONTRIBUYENTES

MONTO: A 90 dias: 10.000,00 A 180 dias: 10.000,00 A 365 dias: 10.000,00

2190 CUENTAS POR PAGAR A CONTRIBUYENTES	10.000,00	10.000,00	10.000,00
CUENTA: CUENTAS POR PAGAR A CONTRIBUYENTES	10.000,00	10.000,00	10.000,00
MONTO: A 90 dias: 10.000,00 A 180 dias: 10.000,00 A 365 dias: 10.000,00	10.000,00	10.000,00	10.000,00

CUENTA: CUENTAS POR PAGAR A CONTRIBUYENTES

MONTO: A 90 dias: 10.000,00 A 180 dias: 10.000,00 A 365 dias: 10.000,00

2190 CUENTAS POR PAGAR A CONTRIBUYENTES	10.000,00	10.000,00	10.000,00
CUENTA: CUENTAS POR PAGAR A CONTRIBUYENTES	10.000,00	10.000,00	10.000,00
MONTO: A 90 dias: 10.000,00 A 180 dias: 10.000,00 A 365 dias: 10.000,00	10.000,00	10.000,00	10.000,00

CUENTA: CUENTAS POR PAGAR A CONTRIBUYENTES

MONTO: A 90 dias: 10.000,00 A 180 dias: 10.000,00 A 365 dias: 10.000,00

2190 CUENTAS POR PAGAR A CONTRIBUYENTES	10.000,00	10.000,00	10.000,00
CUENTA: CUENTAS POR PAGAR A CONTRIBUYENTES	10.000,00	10.000,00	10.000,00
MONTO: A 90 dias: 10.000,00 A 180 dias: 10.000,00 A 365 dias: 10.000,00	10.000,00	10.000,00	10.000,00



SECRETARÍA DE ECONOMÍA
MUNICIPIO DE TERRELL DEL RIO DE OCAMPO, HGO.
C. P. JOSÉ ANTONIO ROMERO HERNÁNDEZ
PRESIDENTE MUNICIPAL CONSTITUCIONAL

SECRETARÍA DE ECONOMÍA
MUNICIPIO DE TERRELL DEL RIO DE OCAMPO, HGO.
C. EUSTEN URQUIA ENCABRADO
SINDICO PROCURADOR HACIENDARIO

SECRETARÍA DE ECONOMÍA
MUNICIPIO DE TERRELL DEL RIO DE OCAMPO, HGO.
L. C. FRANCISCO A. RAMOS HERNÁNDEZ
RESORCO MUNICIPAL


SECRETARÍA DE ECONOMÍA
MUNICIPIO DE TERRELL DEL RIO DE OCAMPO, HGO.
C. P. JOSÉ ANTONIO ROMERO HERNÁNDEZ
PRESIDENTE MUNICIPAL CONSTITUCIONAL


SECRETARÍA DE ECONOMÍA
MUNICIPIO DE TERRELL DEL RIO DE OCAMPO, HGO.
C. EUSTEN URQUIA ENCABRADO
SINDICO PROCURADOR HACIENDARIO




* MUNICIPIO DE TEPEJI DEL RIO DE OCAPO, HGO.
 NOTAS DE DESGLOSE
 DEL 01 ENERO AL 30 DE SEPTIEMBRE DEL 2018
 I. INFORMACION CONTABLE

CUENTA	NOMBRE DE LA CUENTA	MONTO	NATURALEZA	CARACTERISTICAS
2180	FONDOS Y BIENES DE TERCEROS EN GARANTIA Y/O ADMINISTRACION			
NOTA: ESF-13				
2250	FONDOS Y BIENES DE TERCEROS EN GARANTIA Y/O ADMINISTRACION A LARGO PLAZO			
NOTA: ESF-13				
000000000000000000000000	Fondos y Bienes de Terceros en Garantía y/o Admini	0		
TOTAL 2180 0.00				
000000000000000000000000	Fondos y Bienes de Terceros en Garantía y/o Admini	0		
TOTAL 2250 0.00				


 L.C. FRANCISCO ALVARADO HERNANDEZ
 TESORERO MUNICIPAL


 C.P. MOISES RAMIREZ VARGAS
 PRESIDENTE MUNICIPAL CONSTITUCIONAL



 SINDICO PROCURADOR
 C. ENZELI URQUIA EMERSON
 SINDICO PROCURADOR HACENDARIO

Bajo protesta de decir verdad que los Estados Financieros y sus notas son razonablemente correctos y son responsabilidad del

* MUNICIPIO DE TERPEJIL DEL RIO DE OCCAMPO, HGO.
 NOTAS DE DESGLOSE
 DEL 01 ENERO AL 30 DE SEPTIEMBRE DEL 2018
 I. INFORMACION CONTABLE

2169 OTROS PASIVOS DIFERIDOS A CORTO PLAZO			
CUENTA	NOMBRE DE LA CUENTA	MONTO	NATURALEZA
CARACTERÍSTICAS			
990000000000000000000000	Otros Pasivos Diferidos a Corto Plazo	0	
TOTAL 2169		0.00	
NOTA: ESF-14			
2199 OTROS PASIVOS CIRCULANTES			
CUENTA	NOMBRE DE LA CUENTA	MONTO	NATURALEZA
CARACTERÍSTICAS			
990000000000000000000000	Otros Pasivos Circulantes	0	
TOTAL 2199		0.00	
NOTA: ESF-14			
2240 PASIVO DIFERIDO A LARGO PLAZO			
CUENTA	NOMBRE DE LA CUENTA	MONTO	NATURALEZA
CARACTERÍSTICAS			
100000000000000000000000	Pasivos Diferidos a Largo Plazo	0	
TOTAL 2240		0.00	

Bajo protesta de decir verdad certifico que los Estados Financieros y sus notas, son razonablemente correctos y son responsabilidad del emisor.



L.C. FRANCISCO AVELLANO HERNANDEZ
 TESORERO MUNICIPAL



C.F. MOISES RAMIREZ TALAVERA
 PRESIDENTE MUNICIPAL CONSTITUCIONAL

C. EUGENIA URQUETA ENRIQUETA
 SINDICO PROCURADOR




ESF-14

MUNICIPIO DE TEREH DEL RIO DE OCCARRO, HGO.
NOTAS A LOS ESTADOS FINANCIEROS DE PRIMER SEMESTRE DE 2016
DEL 01 ENERO AL 30 DE SEPTIEMBRE DEL 2016

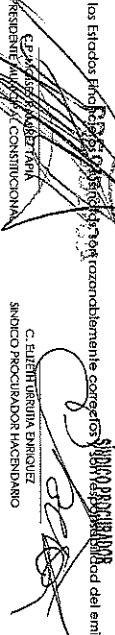
NOTA: **EF-15** - Estado Análisis de la Deuda y Otras Pasivas

Cuentas	Cuentas	Cuentas	Cuentas	Cuentas	Cuentas	Capital Autorizado		Bienes Pagados Asumidos	Bienes Pagados en el ejercicio	Capital Devuelto	Bienes, Títulos y Pagos	Bienes en garantía	Fecha de vencimiento	Fecha de Vencimiento	Pagos Especial	Pagos Ordinarios	Anual	Otras	Fuente de Financiamiento
						En 1958	En 2016												
041	046	048	044																
			TOTAL																

Bajo protesta de que se han hecho todos los ajustes que los Estados Financieros de este periodo reflejan fehacientemente con respecto a la exactitud de los mismos.



 L. GARCIA AVENDANO HERNANDEZ
 RESPONSABLE ADMINISTRATIVO



 C. ELIENDEBASTA ESPINOZA
 SINDICO PROCURADOR FISCAL

* MUNICIPIO DE TEPESI DEL RIO DE OCAÑO, HGO.
 NOTAS DE DEGLOSE
 DEL 01 ENERO AL 30 DE SEPTIEMBRE DEL 2018
 I. INFORMACION CONTABLE

NOTA: BA-01

CUENTA	NOMBRE DE LA CUENTA	MONTO	CARACTERÍSTICAS
410000000000000000000000	INGRESOS DE GESTION	49,035,859.63	
41101101010100000000	Musica en vivo	2,848.00	
41101101010100000000	Exposiciones	6,804.00	
41101101010100000000	Musica en vivo	712.00	
41101101010100000000	Circos	1,488.00	
41101101010100000000	Luchas	1,386.00	
41101101010100000000	Arrebaños y promociones	31,284.00	
41101101010100000000	Mogujitas	2,670.00	
41101101010100000000	PELEAS DE GALLOS	14,240.00	
4110110301010100000000	Impuesto a comercios ambulantes.	870.00	
4112010100010100000000	Predial Urbano	8,551,123.46	
4112012010101000000000	Predial Urbano	581,497.53	
4112010201010000000000	Predial Rustico	2,448,034.36	
4112010100010100000000	Predial Rustico	143,775.44	
4112010301010000000000	Predial Edil	25,291.12	
41120120104010100000000	Predial Industrial	12,814,984.25	
4112012010101000000000	Tributo de Dominio	8,116,796.81	
4112010101010000000000	Accesorios impuestos	985,509.05	
4112010101010000000000	Accesorios impuestos	450,396.76	
4112010101010000000000	Accesorios de traslado de dominio	23,467.91	
413043010401010000000000	Uso de correa	400,000.00	
413043010401010000000000	Derecho por servicio de Alumbrado público por conv	26,740.50	
413043010401010000000000	Inspección sanitaria	24,277.00	
413043010401010000000000	Lavado de cabezas	52,379.00	
413043010401010000000000	Cuarta Ite (Fefigacion)	27,407.00	
413043010401010000000000	Mantenzo de bovino	41,827.00	
413043010401010000000000	Matanza de bovino	131,216.00	
413043010401010000000000	Uso de bascula	126,873.00	
413043010401010000000000	Registro de fierros para marcar ganado	20,653.50	
413043010401010000000000	Registro de fierros para marcar ganado	4,462.00	
413043010401010000000000	Referido de fierros para marcar maguaves.	6,800.00	
413043010401010000000000	Guia de traslado de ganado	27,405.00	
41304301050010100000000000	PERMISO PARA CONSTRUCCION DE GAVETA	1,611.00	
41304301050010100000000000	PERMISO PARA CONSTRUCCION DE CAPILLA FAMILIAR	1,180.50	
41304301050010100000000000	PERMISO PARA CONSTRUCCION DE CAPILLA FAMILIAR	1,500.00	
41304301050010100000000000	Inhumacion de cadáveres o restos por 7 años 1era c	32,830.00	
41304301050010100000000000	Inhumacion de cadáveres o restos por 7 años 2da c	20,700.00	
41304301050010100000000000	EXHUMACION DE RESTOS	700.00	
41304301050010100000000000	Referido por inhumacion 7 años 1era clase	18,170.00	
41304301050010100000000000	Referido por inhumacion 7 años 2da clase	33,440.00	
41304301050010100000000000	Permiso para la instalacion o construccion de manu	3,821.00	
41304301050010100000000000	INHUMACION DE CADAVERES COMUNIDAD	51,984.56	
41304301050010100000000000	PERMISO PARA CONSTRUCCION DE GAVETA	1,422.00	
41304301050010100000000000	PERMISO PARA CONSTRUCCION DE CAPILLA FAMILIAR	1,180.50	
41304301050010100000000000	REFERENDO INHUMACION 7 AÑOS COMUNIDAD	880.00	
41304301060010100000000000	Recepcion de bozura en el relleno sanitario por l	227,226.00	
41304302010101000000000000	registro de matrimonio	77,244.00	
41304302010101000000000000	Registro de matrimonio fuera de la oficina	6,570.00	
41304302010101000000000000	Registro de defuncion	37,470.00	
41304302010101000000000000	Registro de divorcio	43,290.00	
41304302010101000000000000	Registro de reconocimiento	9,000.00	
41304302010101000000000000	Registro de concubinato	330.00	
41304302010101000000000000	Anulacion marital	6,630.00	
41304302020101000000000000	Constancias de Secretaría Municipal	80.00	
41304302020101000000000000	Constancias de Secretaría Municipal	7,120.00	
41304302020101000000000000	Sanidad Municipal	22,430.00	
41304302020101000000000000	Juez conciliador	80.00	
41304302020101000000000000	Actas Diversas	1,269,340.00	
41304302020101000000000000	Certificacion y expedicion de copias	4,720.00	
41304302020101000000000000	Constancias de documentos que obran reg.civil	9,664.00	
41304302020101000000000000	Busqueda en archivo de antecedentes por periodo an	25,980.50	
41304302020101000000000000	Constancias de Secretaria Municipal	74,447.00	
41304302020101000000000000	Proteccion Civil	3,120.00	
41304302020101000000000000	Sanidad Municipal	19,049.00	
41304302020101000000000000	Juez conciliador	180.00	
41304302020101000000000000	Certificaciones impuesto predial	270,421.00	
41304302020101000000000000	Costo de tarjeta y o boleto de predial	8,832.00	
41304302020101000000000000	CERT. ACTA DIVORCIO	6,640.00	
41304302020101000000000000	CERT. ACTA MATRIMONIO	74,640.00	
41304302020101000000000000	CERT. ACTA RECONOCIMIENTO	1,680.00	
41304302020101000000000000	CERT. ACTA DEFUNCION	54,080.00	
41304302030101000000000000	Renovacion de placas de funcionamiento	1,288,235.99	
41304302030101000000000000	Expedicion de placas de funcionamiento	149,004.00	
41304302030101000000000000	Renovacion de licencias	306,403.00	
41304302030101000000000000	Expedicion de licencias	5,115.00	
41304302060101000000000000	Publicidad en vchentes y folletos	31,047.00	
41304302060101000000000000	Publicidad en posters	1,713.00	
41304302060101000000000000	Publicidad en agrilico de mas de 15 m2	40,120.00	
41304302060101000000000000	Publicidad en agrilico de mas de 15 m2	1,525.00	
41304302060101000000000000	Publicidad en LAMINA DE MAS DE 15 M2 REVAlDACION	43,896.00	
41304302060101000000000000	Publicidad en LONA DE MENOS DE 15 M2 REVAlDACION	2,295.00	

4100 INGRESOS DE GESTIÓN		NOTA: EA-01	
CUENTA	NOMBRE DE LA CUENTA	MONTO	CARACTERÍSTICAS
41304302060110110000000000	PUBLICIDAD EN LAMINA DE MENOS DE 15 M2 REVAPDACION	7,886.00	
41304302060110110000000000	PUBLICIDAD EN LONA DE MAS DE 15 M2 REVAPDACION	24,866.40	
41304302060110110000000000	PUBLICIDAD EN LONA DE MAS DE 15 M2 EXPEDICION	2,752.80	
41304302060110110000000000	PUBLICIDAD EN LAMINA DE MENOS DE 15 M2 EXPEDICION	991.90	
41304302060110110000000000	PUBLICIDAD EN LONA DE MENOS DE 15 M2 EXPEDICION	12,456.00	
41304302060110110000000000	PUBLICIDAD EN BARDAS, TOLDOS, MARQUISINAS, PISOS, BUSQUEDA D EXP. D ANUNCIOS EN ARCHIVO A SOLIC. PRO	496.00	
41304303040110102000000000	Constancia de giineamiento habitacional	31,847.00	
41304303040110102000000000	Constancia de giineamiento comercial	12,250.00	
41304303040110103000000000	Constancia de giineamiento industrial	7,109.00	
41304303040110104000000000	Constancia de numero oficial habitacional	27,007.00	
41304303040110105000000000	Constancia de numero oficial comercial	9,500.00	
41304303040110106000000000	Constancia de numero oficial industrial	7,518.00	
413043030201101010000000000	Constancia de no defraccion de areas verdes	12,936.00	
413043030201101020000000000	Derecho por reclicacion y expedicion de evaluos co	557,541.00	
413043030301101010000000000	Expedicion de constancias de uso de suelo	286.00	
413043030401101010000000000	Ucencia de constnruccion habitacional de interes m	56,981.09	
413043030401101020000000000	Ucencia de constnruccion habitacional de interes soci	297,794.49	
413043030401101030000000000	Ucencia de constnruccion comercial de interes soci	6,765.44	
413043030401101040000000000	Ucencia de constnruccion comercial de interes medi	38,826.29	
413043030401101050000000000	Ucencia de constnruccion para microustia y ped	165,283.74	
413043030401101060000000000	Ucencia de constnruccion mediana industria	10,440.00	
413043030401101070000000000	Ucencia de constnruccion gran industria	239,465.00	
413043030401101100000000000	Renovacion licencia de constnruccion	3,612.81	
4130430304011011100000000000	Ucencia de constnruccion de bardas hasta 2.40m de	8,675.13	
4130430304011011200000000000	Ucencia de constnruccion de bardas de mas de 2.40m	9,144.30	
4130430304011011300000000000	Contruccion de muro de contencion	12,534.90	
4130430304011011400000000000	Derecho por demoliciones	3,060.00	
4130430304011011500000000000	Ucencia de constnruccion de pavimentos	24,000.00	
413043030501101010000000000	Canalicacion de instalaciones subterranas	1,892.67	
413043030501101020000000000	Derechos por autorizacion de permisos en obras para	3,082.00	
413043030501101030000000000	Derechos por autorizacion para la venta de lotes	6,164.20	
4130430307011010500000000000	Aviso de terminacion de obra	6,776.00	
4130430309011010100000000000	Derechos por la supervision de obra publica	89,942.52	
4130430309011010200000000000	Derecho y poder de arbitros en propiedad particular	17,395.00	
4140450101011010100000000000	Accesorios de licencias y placas de funcionamiento	44,130.00	
4140450101011010200000000000	Accesorios por el arrendamiento de bienes muebles	3,305.00	
4140450101011010300000000000	Accesorios en general	2,311.32	
4150510101011010400000000000	Uso de piso	677,487.00	
4150510102011010100000000000	Jaulas	1,944.00	
4150510102011010200000000000	Localias	41,189.00	
4150510103011010100000000000	Estacionamiento Publico por hora o fraccion	802,876.50	
4150510103011010200000000000	Estacionamiento parquímetros	1,085,435.67	
4150510103011010300000000000	Ferrosos de carga y descarga	128,514.00	
4150510105011010100000000000	Consulta y extraccion dental	1,385.00	
4150510105011010200000000000	Consulta Dental	4,061.00	
4150510105011010300000000000	Extraccion dental	396.00	
4150510105011010400000000000	Obturacion dental con resina	1,008.00	
4150510105011010500000000000	Consulta Psicologica	7,809.00	
4150510105011010600000000000	Terapia primera vez	5,708.00	
41505101050110107000000000000	Segun condiciones Socioeconomicas otra	392.00	
41505101050110108000000000000	Segun condiciones Socioeconomicas regular	14,432.00	
41505101050110109000000000000	Segun condiciones Socioeconomicas baja	1,316.00	
415051010901001010000000000000	MULTAS A LOS INFRACTORES DE REGAMIENTOS	30,826.00	
415051010901001020000000000000	MULTAS A LOS INFRACTORES DE REGAMIENTOS	29,448.00	
415051010901001030000000000000	MULTAS A LOS INFRACTORES DE REGAMIENTOS	760.00	
415051010901001040000000000000	MULTAS PARQUIMETROS	160,843.00	
415051010901001050000000000000	MULTAS DE TRANSITO	148,942.00	
415051010901001060000000000000	MULTAS A LOS INFRACTORES DE REGAMIENTOS	115,888.76	
415051010901001070000000000000	MULTAS PARQUIMETROS	309,717.00	
415051010901001080000000000000	MULTAS FEDERALES NO FISCALES	205,850.17	
415051010901001090000000000000	Donaciones hechas a favor del municipio	121,946.23	
415051011201010100000000000000	INTERESES	23,556.53	
415051011201010200000000000000	Rezagos de Impuesto Predial	2,600,673.95	
415051011201010300000000000000	Rezagos de reglamentos y mercados	176,541.00	
415051011301010100000000000000	Tramite de pasaportes	913,560.00	
415051011301010200000000000000	Indemnizacion por danos a bienes municipales.	156,050.72	
415051011301010300000000000000	Inscripcion Tolerias Culturales	19,100.00	
415051011301010400000000000000	Inscripcion Orquesta	1,300.00	
415051011301010500000000000000	Colectura Orquesta	3,000.00	
TOTAL 4100		40,035,859.63	
4200 PARTICIPACIONES, APORTACIONES, TRANSFERENCIAS, ASIGNACIONES, SUBSIDIOS Y OTRAS AYUDAS			
NOTA: EA-01			
PARTICIPACIONES, APORTACIONES, TRANSFERENCIAS, ASI		159,500,013.09	
Fondo General de Participaciones		35,870,866.89	
Fondo de Fiscalización y Recaudación		1,590,919.89	
Fondo de Fomento Municipal		15,547,483.78	
FONDO DE COMPENSACIÓN PARA MUNICIPIOS		698,577.22	
FONDO DE COMPENSACIÓN PARA MUNICIPIOS		907,088.01	

• MUNICIPIO DE TEPUI DEL RIO DE OCAÑO, HGO.
 NOTAS DE DESCLOS
 DEL 01 ENERO AL 30 DE SEPTIEMBRE DEL 2018
 I. INFORMACION CONTABLE

4100 INGRESOS DE GESTION

NOTA: EA-01

CUENTA	NOMBRE DE LA CUENTA	MONTO	CARACTERISTICAS
4211081100102514020000000000	Habitat	10,620,009.00	
4212082010102504010000000000	Fondo de Aportaciones para la Infraestructura Soci	15,753,453.18	
4212082010202505010000000000	Fondo de Aportaciones para el Fortalecimiento de l	40,154,549.33	
4212082010301509010000000000	IMPUESTO S/AUTOMOVILES NUEVOS	459,623.83	
4212082010401510010000000000	IEPS TABACOS	649,801.93	
4212082010501511010000000000	IEPS GASOLINA	2,073,768.34	
4212082010600512010000000000	FONDO FORTASEGURIDAD	7,000,000.00	
4212082010600512020000000000	FORTASEGURIDAD COPARTICIPACION	2,000,040.00	
4212082010602512010000000000	FONDO DE COMPENSACION DE IMPUESTO SOBRE AUTOMOVILE	72,494.30	
4212082010602512020000000000	FONDO FORTASEGURIDAD	3,000,000.00	
4212082010602512020000000000	FORTASEGURIDAD COPARTICIPACION	66.36	
4212082011300529010000000000	FONDO DE ISR	795,631.33	
4212082011301529010000000000	FONDO DE ISR	2,513,296.19	
4212082011602517010000000000	FONDO 3X1 MIGRANTES	750,000.00	
4212082011702537010000000000	EMPECO TEMPORAL	210,976.00	
42230930101025392010000000000	PROGRAMA DE DESARROLLO REGIONAL	8,282,331.05	
42230930102025392020000000000	FORTALECIMIENTO FINANCIERO DE INVERSION II	7,343,650.41	
422309301030253930300000000000	16 PROG. APOYO VIVIENDA FONDO NAC. HABIT. POPULAR E	2,955,385.55	
TOTAL: 4200			



Bajo protesta de decir verdad certifico que los Estados Financieros y sus notas, son correctos, completos, consistentes y son responsabilidad del emisor.

TESORERO MUNICIPAL
 L.C. FRANCISCO AMARILLO HERNANDEZ

PRESIDENTE MUNICIPAL CONSTITUCIONAL
 C.B. MOSES RAMIREZ TAPIA

SECRETARIO MUNICIPAL
 C. EULETH URQUIA ENRIQUETA

SECRETARIO MUNICIPAL
 SINDICO PROCURADOR HACIENDARIO





• MUNICIPIO DE TEPALI DEL RIO DE OCAMPO, HGO.
 NOTAS DE DESGLOSE
 DEL 01 ENERO AL 30 DE SEPTIEMBRE DEL 2018
 I. INFORMACION CONTABLE

NOTA: EA-02



CUENTA	NOMBRE DE LA CUENTA	MONTO	NATURALEZA	CARACTERISTICAS
43000000000000000000000000000000	OTROS INGRESOS Y BENEFICIOS	0.00		
43110000001000000000000000000000	Subcuenta I	0.00		
43190000001000000000000000000000	Otros Ingresos Financieros Sub Cta	0.00		
TOTAL 4300		0.00		

Bajo protesta de decir verdad declaramos que los Estados Financieros y sus datos, son verdaderos, correctos y son responsabilidad del emisor.

L.C. FRANCISCO AVERDANDO HERNANDEZ
 TESORERO MUNICIPAL



C.P. MOSES RAMIREZ TAPIA
 PRESIDENTE MUNICIPAL CONSTITUCIONAL

PRESIDENCIA

C. ELIZETH URUTIA ENRIQUETA
 SINDICO PROCURADOR HAZENDARIO



5000 GASTOS Y OTRAS PERDIDAS		CUENTA		NOMBRE DE LA CUENTA		MONTO	% GASTO	EXPLICACION
						1181,37,52	0,02%	Medicinas y Productos Farmacéuticos
						49,251,16	0,03%	Medicinas y Productos Farmacéuticos
						801,91,21	0,03%	Medicinas y Productos Farmacéuticos
						7,922,08	0,01%	Medicinas y productos farmacéuticos
						8,528,58	0,01%	Medicinas y productos farmacéuticos
						102,281,24	0,07%	Medicinas y productos farmacéuticos
						12,971,76	0,01%	Medicinas y Productos Farmacéuticos
						66,216,41	0,04%	Medicinas y Productos Farmacéuticos
						36,631,03	0,02%	Medicinas y Productos Farmacéuticos
						77,791,44	0,05%	Medicinas y Productos Farmacéuticos
						11,058,37	0,01%	Medicinas y Productos Farmacéuticos
						4,119,28	0,00%	Medicinas y Productos Farmacéuticos
						5,168,07	0,00%	Medicinas y productos farmacéuticos
						504,994,76	0,33%	Medicinas y Productos Farmacéuticos
						40,529,89	0,03%	Medicinas y Productos Farmacéuticos
						1,4,290,53	0,01%	Medicinas y Productos Farmacéuticos
						184,140,19	0,12%	Medicinas y Productos Farmacéuticos
						3,257,96	0,00%	Medicinas y Suministros Médicos
						78,343,36	0,05%	Medicinas y Suministros Médicos
						649,99	0,00%	Medicinas y Suministros Médicos
						76,084,21	0,05%	Medicinas y Suministros Médicos
						1,523,04	0,00%	Otros Productos Químicos
						19,999,36	0,01%	Otros Productos Químicos
						1,984,03,58	0,79%	Compuables y Libricantes Vehículos y Equipos
						4,903,77,17	3,25%	Compuables y Libricantes Vehículos y Equipos
						1,171,20	0,00%	Compuables y Libricantes Vehículos y Equipos
						1,201,42	0,01%	Compuables y Libricantes Vehículos y Equipos
						1,316,92	0,01%	Compuables y Libricantes Vehículos y Equipos
						8,447,48	0,01%	Compuables y Libricantes Vehículos y Equipos
						61,469,96	0,04%	Compuables y Libricantes Vehículos y Equipos
						17,603,51	0,01%	Compuables y Libricantes Vehículos y Equipos
						847,853,00	0,56%	Compuables y Libricantes Vehículos y Equipos
						3,439,61	0,00%	Compuables y Libricantes Vehículos y Equipos
						55,036,36	0,04%	Compuables y Libricantes Vehículos y Equipos
						27,609,08	0,02%	Compuables y Libricantes Vehículos y Equipos
						1,087,01	0,00%	Compuables y Libricantes Vehículos y Equipos
						36,961,17	0,02%	Compuables y Libricantes Vehículos y Equipos
						8,606,66	0,01%	Compuables y Libricantes Vehículos y Equipos
						66,178,60	0,04%	Compuables y Libricantes Vehículos y Equipos
						1,24,99	0,00%	Compuables y Libricantes Vehículos y Equipos
						1,302,55	0,01%	Compuables y Libricantes Vehículos y Equipos
						1,284,132,48	0,85%	Compuables y Libricantes Vehículos y Equipos
						243,958,11	0,16%	Compuables y Libricantes Vehículos y Equipos
						262,57,58	0,17%	Compuables y Libricantes Vehículos y Equipos
						302,78,43	0,19%	Compuables y Libricantes Vehículos y Equipos
						9,444,85	0,06%	Compuables y Libricantes Vehículos y Equipos
						283,692,53	0,22%	Compuables y Libricantes Vehículos y Equipos
						234,79,03	0,16%	Compuables y Libricantes Vehículos y Equipos
						82,12,25	0,00%	Compuables y Libricantes Vehículos y Equipos
						105,91,32	0,07%	Compuables y Libricantes Vehículos y Equipos
						1,443,736,66	0,96%	Compuables y Libricantes Vehículos y Equipos
						7,080,02	0,00%	Compuables y Libricantes Vehículos y Equipos
						68,40	0,00%	Compuables y Libricantes Vehículos y Equipos
						59,381,01	0,04%	Compuables y Libricantes Vehículos y Equipos
						52,288,90	0,04%	Compuables y Libricantes Vehículos y Equipos
						21,311,74	0,01%	Compuables y Libricantes Vehículos y Equipos
						66,999,15	0,04%	Compuables y Libricantes Vehículos y Equipos
						4,366,99	0,00%	Compuables y Libricantes Vehículos y Equipos
						5,617,43	0,00%	Compuables y Libricantes Vehículos y Equipos
						4,999,00	0,00%	Compuables y Libricantes Vehículos y Equipos
						339,071,88	0,22%	Compuables y Libricantes Vehículos y Equipos
						5,453,990,27	3,61%	Compuables y Libricantes Vehículos y Equipos
						226,591,00	0,15%	Compuables y Libricantes Vehículos y Equipos
						295,894,00	0,20%	Compuables y Libricantes Vehículos y Equipos
						1,636,742,01	1,08%	Compuables y Libricantes Vehículos y Equipos
						100,591,20	0,07%	Vestuario, Uniformes
						11,455,00	0,01%	Vestuario, Uniformes
						99,950,36	0,39%	Vestuario, Uniformes
						6,670,00	0,00%	Vestuario, Uniformes
						1,895,890,00	1,26%	Vestuario, Uniformes y Blancos
						7,234,41	0,00%	Prendas de Protección
						4,487,03	0,00%	Prendas de Protección
						2,000,11	0,00%	Prendas de Protección
						20,726,00	0,01%	Prendas de Protección
						1,833,06	0,00%	Prendas de Protección
						3,276,77	0,00%	Prendas de Protección
						1,602,44,88	0,11%	Prendas de Protección
						127,311,16	0,08%	Artículos Deportivos
						8,910,00	0,01%	Artículos deportivos
						767,99	0,00%	Productos textiles
						3,722,08	0,00%	Blancos y otros productos textiles, excepto prendas
						61,510,601,00	0,04%	Prendas de protección para seguridad pública
						29,887,14	0,02%	Prendas de protección para seguridad pública
						2,834,58	0,00%	Herramientas Menores
						43,999,99	0,03%	Herramientas Menores
						27,079,15	0,02%	Herramientas Menores
						255,49	0,00%	Herramientas Menores
						61,433,02	0,03%	Herramientas Menores
						8,421,67	0,01%	Herramientas Menores
						11,249,50	0,01%	Herramientas Menores
						2,978,53	0,00%	Herramientas Menores



NOTAS DE DESGLOSE
DEL 01 ENERO AL 30 DE SEPTIEMBRE DEL 2018
MUNICIPIO DE TEPIC DEL RIO DE COCAMA, HGO.
INFORMACION CONTABLE
NOTA: 5A-03

MUNICIPIO DE TEPEJI DEL RIO DE OCCAMPO, HGO.
 NOTAS DE DESGLOSE
 DEL 01 ENERO AL 30 DE SEPTIEMBRE DEL 2018
 INFORMACION CONTABLE

3100 - HACIENDA PÚBLICA/PATRIMONIO CONTRIBUIDO

CUENTA	NOMBRE DE LA CUENTA	SALDO INICIAL	SALDO FINAL	MODIFICACION	TIPO	NATURALEZA
3100000000000000000000000000000000	HACIENDA PÚBLICA/PATRIMONIO	93,805,260.98	93,919,650.98	114,390.00		
3110051000000000000100000000000000	Patrim Mipol Muebles de oficina y escritorio	2,033,557.04	2,053,557.04	0.00		
3110051500000000000100000000000000	Patrim Mipol Equipo de cómputo y de	5,027,105.26	5,027,105.26	0.00		
3110051900000000000100000000000000	Patrim Mipol Otros muebles y equipos de	211,725.65	211,725.65	0.00		
3110054100000000000100000000000000	Patrim Mipol Vehículos y equipo terrestre	34,724,051.35	34,858,441.35	114,390.00		
3110054900000000000100000000000000	Patrim Mipol Motociclos y equipo de	247,850.70	247,850.70	0.00		
3110056900000000000100000000000000	Patrim Mipol Equipo de comunicación y	1,755,125.08	1,755,125.08	0.00		
3110056990000000000100000000000000	Patrim Mipol Otros equipos	15,007,999.84	15,007,999.84	0.00		
3110058100000000000100000000000000	Patrim Mipol Terrenos	24,222,420.20	24,222,420.20	0.00		
3110058300000000000100000000000000	Patrim Mipol Edificios no residenciales	10,555,425.86	10,555,425.86	0.00		
TOTAL 3100		93,805,260.98	93,919,650.98	114,390.00		

TEPEJI DEL RIO DE OCCAMPO, HGO. SECRETARÍA DE ECONOMÍA
 C. P. MOISES RAMÍREZ MARTÍNEZ
 PRESIDENTE MUNICIPAL CONSTITUCIONAL
 SINDICO PROCURADOR HACENDARIO
 C. ELIZETH URRUTIA ENCINOS
 SINDICO PROCURADOR



CUENTA	NOMBRE DE LA CUENTA	SALDO INICIAL	SALDO FINAL	MODIFICACION	NATURALEZA
32000000000000000000	HACIENDA PUBLICA/PATRIMONIO GERERADO	147.004.284,49	147.004.284,49	147.004.060,26	
322001010002000140000000	REP O 2014	42.935,76	57.582.996,02	57.540,060,26	
32200101010002000140000000	FONDO GENERAL DE PARTICIPACIONES 2014	414.255,79	414.255,79	0,00	
32200101010002000140000000	FAISM 2014	264.920,26	264.920,26	0,00	
32200101010002000140000000	FORAMUN 2014	2.509.221,17	2.509.221,17	0,00	
3220010102002004003140000000	FAISM 2013	79.458,10	53.445,90	148.566,27	
3220010102002004003130000000	FAISM 2013	148.566,27	266.789,24	7.273,61	
3220010102002004003130000000	HABITAT 2013	7.273,61	399.818,07	399.818,07	
3220010102002004003130000000	FIEF 2013	6.956,55	6.956,55	0,00	
3220010103002010011200000000	REP O 2012	3.542.311,19	612.410,56	3.542.311,19	
3220010103002003004120000000	FONDO GENERAL DE PARTICIPACIONES 2012	612.410,56	23.551,04	612.410,56	
3220010103002003004120000000	FUFI 2012	23.551,04	58.221,58	47.500,00	
3220010103002003004120000000	FAISM 2012	58.221,58	22.151,44	47.500,00	
3220010103002003004120000000	DIF 2012	47.500,00	3.439.406,94	3.439.406,94	
3220010104002005003110000000	FORAMUN 2011	276.752,18	276.752,18	0,00	
3220010104002005003110000000	FORAMUN 2011	1.381.068,90	2.743.738,10	2.743.738,10	
3220010104002005003110000000	FIEF 2011	2.743.738,10	2.495.057,45	2.495.057,45	
3220010105002003001100000000	FUFI 2010	2.495.057,45	515.262,50	515.262,50	
3220010105002003001100000000	FOCOM 2009	515.262,50	11.338,50	11.338,50	
3220010105002003001100000000	FOCOM 2008	11.338,50	2.447.832,84	90.649,68	
3220010105002003001100000000	FIEF 2015	90.649,68	6.407.480,27	2.501.237,44	
3220010105002003001100000000	FAISM 2015	6.407.480,27	2.501.237,44	2.501.237,44	
3220010105002003001100000000	FORAMUN 2015	2.501.237,44	78,24	78,24	
3220010105002003001100000000	FOFM 2015	1.494.256,92	1.494.256,92	0,00	
3220010105002003001100000000	FORAMUN 2015	4.346.373,02	4.346.373,02	1.494.256,92	
3220010105002003001100000000	ISAN 2015	306.523,11	306.523,11	306.523,11	
3220010105002003001100000000	IEFS	556.647,26	556.647,26	0,00	
3220010105002003001100000000	IPD G 2015	2.424.792,75	2.424.792,75	77.627,58	
3220010105002003001100000000	CISAN 2015	77.627,58	1.777.007,96	1.777.007,96	
3220010105002003001100000000	FORAMUN 2015	1.777.007,96	2.052.085,32	2.052.085,32	
3220010105002003001100000000	HABITAT 2015	6.374,48	2.052.085,32	386.331,01	
3220010105002003001100000000	FOPAE 2015	2.052.085,32	386.331,01	386.331,01	
3220010105002003001100000000	SUBSEMUN 2015	386.331,01	1,00	1,00	
3220010105002003001100000000	FOFM 2015	1,00	65.868,84	65.868,84	
3220010105002003001100000000	FOPAE 2015	65.868,84	251,60	251,60	
3220010105002003001100000000	PROGUALIDAD 2015	251,60	2.452.594,21	2.452.594,21	
3220010105002003001100000000	ISR 2015	2.452.594,21	39.551,17	39.551,17	
3220010105002003001100000000	TENENCIAS 2015	39.551,17	7.735.305,93	7.735.305,93	
3220010105002003001100000000	REP O 2016	7.735.305,93	4.190.395,03	4.190.395,03	
3220010105002003001100000000	FONDO GENERAL DE PARTICIPACIONES	4.190.395,03	12.592.333,57	12.592.333,57	
3220010105002003001100000000	FAISM 2016	12.592.333,57	78,24	78,24	
3220010105002003001100000000	FORAMUN 1999	78,24	400,00	400,00	
3220010105002003001100000000	FORAMUN 2016	3.953.330,05	3.953.330,05	0,00	
3220010105002003001100000000	FORAMUN 2016	1.601.000,00	1.033.187,77	1.033.187,77	
3220010105002003001100000000	FORAMUN 2016	8.125.199,86	8.125.199,86	0,00	
3220010105002003001100000000	ISAN 2016	428.455,18	428.455,18	0,00	
3220010105002003001100000000	IEFS 2016	628.993,65	628.993,65	0,00	
3220010105002003001100000000	IPD G 2016	1.195.990,21	1.195.990,21	0,00	
3220010105002003001100000000	CISAN 2016	81.580,07	81.580,07	0,00	
3220010105002003001100000000	FOCOM 2016	0,00	0,00	0,00	
3220010105002003001100000000	HABITAT 2016	0,00	78.669,50	78.669,50	
3220010105002003001100000000	FIEF 2016	78.669,50	673.008,01	673.008,01	
3220010105002003001100000000	PROCESONALIZACION 2016	673.008,01	1.643.638,69	1.643.638,69	
3220010105002003001100000000	ISR 2016	20.861,00	20.861,00	0,00	
3220010105002003001100000000	TENENCIAS 2016	20.861,00	20.861,00	0,00	
3220010105002003001100000000	REP O 2017	0,00	0,00	0,00	
3220010105002003001100000000	FIEF 2017	0,00	0,00	0,00	
3220010105002003001100000000	FAISM 2017	0,00	0,00	0,00	
3220010105002003001100000000	FORAMUN 2017	0,00	0,00	0,00	
3220010110002060011700000000	FOFM 2017	0,00	0,00	0,00	
3220010110002060011700000000	FOFM 2017	0,00	0,00	0,00	
3220010110002070011700000000	FOMENTO 2017	0,00	0,00	0,00	

NOTA: VHP-02

* MUNICIPIO DE TEPALI DEL RIO DE OCCAMPO, HGO.
NOTAS DE DESGLOSE
DEL 01 ENERO AL 30 DE SEPTIEMBRE DEL 2018
1. INFORMACION CONTABLE

3200 - HACIENDA PUBLICA/PATRIMONIO GERERADO

3200 - HACIENDA PUBLICA/PATRIMONIO GENERADO

NOTA: VHP-02

CUENTA	NOMBRE DE LA CUENTA	SALDO INICIAL	SALDO FINAL	MODIFICACION	NATURALEZA
32200101100020901170000000	ISAN 2017	0.00	0.00	0.00	
322001011000210001170000000	IFRS 2017	0.00	0.00	0.00	
322001011000211001170000000	IVPDG 2017	0.00	0.00	0.00	
322001011000213001170000000	FOCOM 2017	0.00	0.00	0.00	
322001011000219001170000000	MEJORAS 2017	0.00	0.00	0.00	
322001011000223001170000000	TENENCIAS 2017	0.00	0.00	0.00	
3220020090000130000000000000	Resultado Ejercicio 2008 FOCOM	0.00	0.00	0.00	
3220020090000300000000000000	Resultado Ejercicio 2009 FOCOM	0.00	0.00	0.00	
3220020110000030000000000000	Resultado Ejercicio 2010 FUPI	0.00	0.00	0.00	
3220020110000030000000000000	Resultado Ejercicio 2011 FUPI	0.00	0.00	0.00	
3220020110000040000000000000	Resultado Ejercicio 2011 FAISM	0.00	0.00	0.00	
3220020110000050000000000000	Resultado Ejercicio 2011 FAFM	0.00	0.00	0.00	
3220020110000130000000000000	Resultado Ejercicio 2011 FOCOM	0.00	0.00	0.00	
3220020110000180000000000000	Resultado Ejercicio 2011 FIEF	0.00	0.00	0.00	
3220020120000040000000000000	Resultado Ejercicio 2012 FAISM	0.00	0.00	0.00	
3220020130000040000000000000	Resultado Ejercicio 2013 FAFM	0.00	0.00	0.00	
3220020130000050000000000000	Resultado Ejercicio 2013 FAFM	0.00	0.00	0.00	
3220020130000060000000000000	Resultado Ejercicio 2013 FOFM	0.00	0.00	0.00	
3220020130000140010000000000	R E HABITAT INTERESES GENERADOS	0.01	0.01	0.00	
3220020130000180000000000000	Resultado Ejercicio 2013 FIEF	0.00	0.00	0.00	
3220020140000010000000000000	Resultado Ejercicio 2014 REP	0.00	0.00	0.00	
3220020140000040000000000000	Resultado Ejercicio 2014 FAISM	0.00	0.00	0.00	
3220020140000050000000000000	Resultado Ejercicio 2014 FAFM	0.00	0.00	0.00	
3220020140000131000000000000	Resultado Ejercicio 2014 FOCOM	0.00	0.00	0.00	
3220020140000160000000000000	Resultado Ejercicio 2014 FOPAE	0.00	0.00	0.00	
3220020140000220000000000000	Resultado Ejercicio 2014 CONTINGENCIAS ECONOMICAS	0.00	0.00	0.00	
3220020150000000010000000000	Resultado Ejercicio 2015	-1.26	-1.26	0.00	
3220020150000000000000000000	Resultado del Ejercicio 2015 REPO	0.00	0.00	0.00	
3220020150000000000000000000	Resultado del Ejercicio 2015 FGF	0.00	0.00	0.00	
3220020150000000000000000000	Resultado del Ejercicio 2015 FAISM	0.00	0.00	0.00	
3220020150000000000000000000	Resultado del Ejercicio 2015 FOFM	0.00	0.00	0.00	
3220020150000000000000000000	Resultado del Ejercicio 2015 FAFM	0.00	0.00	0.00	
3220020150000000000000000000	Resultado del Ejercicio 2015 FOPAE	0.00	0.00	0.00	
3220020150000000000000000000	Resultado del Ejercicio 2015 MEJORAS	0.00	0.00	0.00	
3220020150000000000000000000	Resultado del Ejercicio 2015 ISR	0.00	0.00	0.00	
3220020150000000000000000000	Resultado del Ejercicio 2015 TENENCIAS	0.00	0.00	0.00	
3220020160000000001000000000	Resultado Ejercicio 2016	992,288.11	992,288.11	0.00	
3220020160000000000000000000	Resultado del Ejercicio de 2016 repa	0.00	0.00	0.00	
3220020160000000000000000000	Resultado del Ejercicio de 2016 FAISM	0.00	0.00	0.00	
3220020160000000000000000000	Resultado del Ejercicio de 2016 FORTAMUN	0.00	0.00	0.00	
3220020160000000000000000000	Resultado del Ejercicio de 2016 form	0.00	0.00	0.00	
3220020160000000000000000000	Resultado del Ejercicio de 2016 FOFM	0.00	0.00	0.00	
3220020160000000000000000000	Resultado del Ejercicio de 2016 ISAN	0.00	0.00	0.00	
3220020160000000000000000000	Resultado del Ejercicio de 2016 IEPF	0.00	0.00	0.00	
3220020160000000000000000000	Resultado del Ejercicio de 2016 IVFGD	0.00	0.00	0.00	
322002016010018000000000000000	Resultado del Ejercicio de 2016 FIEF	0.00	0.00	0.00	
322002016010022000000000000000	Resultado del Ejercicio de 2016 PROFESIONALIZACION	0.00	0.00	0.00	
322002016010030000000000000000	Resultado del Ejercicio de 2016 tenencias	0.00	0.00	0.00	
3220020170000000001000000000	RESULTADO DEL EJERCICIO 2017	33,116,837.90	33,116,837.90	0.00	
3220020170000000000000000000	REPO CONST. DE MAOSTERIA EN CAMPO DE FUTBOL	30,084.00	30,084.00	0.00	
3220020170000000000000000000	REPO CONST. GUARNEN C. 2017/REPO063012	1,057.90	1,057.90	0.00	
3220020170000000000000000000	PREST. EST.POR. COND. GENERALES	35,874.68	35,874.68	0.00	
3220020170000000000000000000	REPO ALIMENTACION A PERSONAS	46,241.54	46,241.54	0.00	
3220020170000000000000000000	REPO MATERIAL ELECTRICO	195,000.00	195,000.00	0.00	
3220020170000000000000000000	REPO COMBUSTIBLES Y LUBRICANTES	142,165.49	142,165.49	0.00	
3220020170000000000000000000	REPO GASTOS DE ORDEN SOCIAL	130,248.00	130,248.00	0.00	
322002017010001010000000000000	REPO AYUDAS SOCIALES A PERSONAS	32,016.00	32,016.00	0.00	
322002017010001010000000000000	REPO BECAS	268,800.00	268,800.00	0.00	
322002017010002001000000000000	RE FGP COMBUSTIBLES Y LUBRICANTES	1,198,867.96	1,198,867.96	0.00	

CUENTA	NOMBRE DE LA CUENTA	SALDO INICIAL	SALDO FINAL	MODIFICACION	NATURALEZA
32200201701000202000000000000000	RE FGP MEDICINAS Y PROD FARMACEUTICOS	145,896.32	145,896.32	0.00	
32200201701000203000000000000000	RE FGP VESTUARIOS UNIFORMES Y BLANCOS	425,291.27	425,291.27	0.00	
32200201701000204000000000000000	RE FGP IMPUESTO SOBRE NOMINA	0.00	0.00	0.00	
32200201701000400000000000000000	RE FAISM 063010 CONST. DRENAJE SANITARIO DIV. CALL	2,200,000.00	2,200,000.00	0.00	
322002017010004002000000000000000	RE FAISM CONST. TANQUE SEPT. DE AGUAS RES.	246,813.42	246,813.42	0.00	
322002017010004003000000000000000	RE FAISM 56186 CONST. DREN SANITARIO EN DIV CALLES	2,200,000.00	2,200,000.00	0.00	
322002017010004004000000000000000	RE FAISM 56260 CONST. DE DREN SAN. EN DIV CALLES	782,752.81	782,752.81	0.00	
322002017010004005000000000000000	RE FAISM 56494 CONST. DRENAJES SANITARIO EN DIV. C	865,066.14	865,066.14	0.00	
322002017010004006000000000000000	INT. GENERADOS	6,187.02	6,187.02	0.00	
322002017010004007000000000000000	RE FAISM AMPLIACIÓN DE RED DE DISTRIBUCIÓN ELECTRÍ	-0.03	-0.03	0.00	
322002017010004008000000000000000	RE FAISM AMPLIACIÓN DE RED DE DISTRIBUCIÓN ELECTRÍ	0.15	0.15	0.00	
322002017010005001000000000000000	RE FORAMUN ENCONTRAGO CANAL REGADOR	613,645.60	613,645.60	0.00	
322002017010005002000000000000000	PREST. EST. POR COND. GRALES POLICIA TRANSITO	9,414.00	9,414.00	0.00	
322002017010005003000000000000000	RE FORAMUN PREST. COND. GRALES P.C.	1,773.01	1,773.01	0.00	
322002017010005004000000000000000	RE FORAMUN MEDICINAS DE POLICIA Y TRANSITO	93,123.22	93,123.22	0.00	
322002017010005005000000000000000	RE FORAMUN MEDICINAS DE P.C.	14,290.53	14,290.53	0.00	
322002017010005006000000000000000	RE FORAMUN COMBT. LUB. VEH. POLICIA Y TRANSITO	297,667.15	297,667.15	0.00	
322002017010005007000000000000000	RE FORAMUN ENERGIJA ELECTRICA	534,546.00	534,546.00	0.00	
322002017010005008000000000000000	RE FORAMUN SERVICIO DE AGUA	57,656.70	57,656.70	0.00	
322002017010006001000000000000000	RE FOFIM EQUIPO DE CONSTRUCCION	2,878,281.41	2,878,281.41	0.00	
322002017010006002000000000000000	RE FOFIM OTROS EQUIPOS	150,000.00	150,000.00	0.00	
322002017010007001000000000000000	RE FOMENTO OTROS MATERIALES MEZCLA	450,000.00	450,000.00	0.00	
322002017010007002000000000000000	RE FOMENTO OTROS MATERIALES EMULSION	450,000.00	450,000.00	0.00	
322002017010007003000000000000000	RE FOMENTO COMBUSTIBLES Y LUBRICANTES	596,216.65	596,216.65	0.00	
322002017010007004000000000000000	RE FOMENTO MANTENIMIENTO A VEHICULOS	83,520.00	83,520.00	0.00	
322002017010009001000000000000000	RE ISAN COMBUSTIBLES Y LUBRICANTES	247,142.90	247,142.90	0.00	
322002017010010001000000000000000	RE IFS COMBUSTIBLES POLICIA Y TRANSITO	202,781.63	202,781.63	0.00	
322002017010010002000000000000000	RE IFS COMBUSTIBLES P.C.	115,956.59	115,956.59	0.00	
322002017010010003000000000000000	RE IVFDG COMBUSTIBLES Y LUBRICANTES	340,803.19	340,803.19	0.00	
322002017010011001000000000000000	RE CISAN DIV. TERRENOS	91,618.03	91,618.03	0.00	
322002017010013001000000000000000	RE FOCOM 2017	349,665.05	349,665.05	0.00	
322002017010019001000000000000000	RE PROF. APOYOS	404,118.78	404,118.78	0.00	
322002017010029001000000000000000	RE ISR CONSULTORIA ADM. PROCESO TECNICO	1,207,950.00	1,207,950.00	0.00	
322002017010030001000000000000000	RE TENENCIAS MATERIAL DE OFICINA	305.85	305.85	0.00	
TOTAL 3200		147,004,284.49	204,544,344.75	57,540,060.26	

Bajo protesta de decir verdad certificamos que los Estados Financieros y sus anexos son totalmente correctos y son responsabilidad de los funcionarios que los elaboraron.

L.C. FRANCISCO VILLANO HERNANDEZ
 TESOERO MUNICIPAL

C.P. MOISES RAMIREZ
 PRESIDENTE MUNICIPAL CONSTITUCIONAL

C. ELIZETH URRUTIA ENRIQUETA
 SINDICO PROCURADOR HACIENDARIO

SINDICO PROCURADOR

1110 FLUJO DE EFECTIVO

NOTA: EFE-02

CUENTA	NOMBRE DE LA CUENTA	SALDO INICIAL	SALDO FINAL	FLUJO
11100000000000000000	Efectivo y Equivalientes	35,242,044.76	57,585,978.36	22,343,933.60
11120010006140100000000000	REPO BANORTE 2014 PREDIAL 025929128	1.00	1.00	0.00
11120010013120100000000000	REPO BANCOMER 2017 CTA:00110443603	3,970.05	62,593.85	58,623.80
11120010014120100000000000	REPO BANCOMER 2012 CTA 0110501065	38,270.88	31,491.02	-6,779.86
11120010015150100000000000	REPO BANCOMER 2015 CTA 0110501115	46,989.98	4,491.49	-42,498.49
11120010016160100000000000	REPO BANCOMER 2016 CTA 0110501050	1,363,031.66	262,961.29	-1,100,070.37
11120010018140100000000000	REPO BANCOMER 2014 CTA 0110501107	6,603.37	1,418.71	-5,184.66
11120010019090100000000000	REPO 2009 BANCOMER CTA 0110501034	30,830.96	30,831.91	0.95
11120010020170100000000000	PARQUIMETROS 2017 BANCOMER	692,587.17	8,912.42	-683,674.75
11120010022100100000000000	REPO BANCOMER 2010105010420	6,801.35	0.94	-6,800.41
11120010023180100000000000	REPO 2018 BANCOMER 0111317873	0.00	1,918,830.84	1,918,830.84
11120010024180100000000000	PARQUIMETROS 2018 BANCOMER CTA	0.00	654,012.48	654,012.48
11120020008170200000000000	FGP 2017 BACOMER 0110443697	2,406,674.89	455,791.14	-1,950,883.75
11120020009120200000000000	FUPO 2012 BANCOMER CTA 0110500798	17,428.73	17,430.07	1.34
11120020010130200000000000	FUPO 2013 BANCOMER CTA 0110500801	19,699.84	19,701.33	1.49
11120020011160200000000000	FGP 2016 BANCOMER CTA0110500925	1,871,284.86	433,567.18	-1,437,717.68
11120020012150200000000000	FGP 2015 BANCOMER CTA 0110500712	27,792.57	27,794.69	2.12
11120020014180200000000000	FGP 2018 BANCOMER 0111313924	0.00	1,774,617.12	1,774,617.12
11120030005100300000000000	FUPI BANCOMER 2010 CTA 0110500755	1,229,456.97	1,229,644.14	187.17
11120030006110300000000000	FUPI BANCOMER 2011 CTA 0110500771	1,719,913.18	1,720,175.00	261.82
11120060009160600000000000	FOFIM BANCOMER 2016 CTA 0110499102	1,036,970.96	332,352.66	-704,618.30
11120060010170600000000000	FOFIM BANCOMER 2017 CTA 0110465224	3,028,281.41	22,231.73	-3,006,049.68
11120060011130600000000000	FOFIM BANCOMER 2013 CTA 0110500488	5,661.58	5,662.02	0.44
11120060012140600000000000	FOFIM BANCOMER 2014	2.77	2.77	0.00
11120090006160900000000000	ISAN BANCOMER 2016 CTA 0110499218	19,246.20	7,608.12	-11,638.08
11120090007150900000000000	ISAN BANCOMER 2015 CTA 0110500895	17,514.55	17,515.14	0.59
11120090008170900000000000	ISAN BANCOMER 2017 0110465194	247,142.90	3,190.78	-243,952.12
11120090010180900000000000	ISAN 2018 BANCOMER 0111317865	0.00	197,046.25	197,046.25
11120100010161000000000000	IEFS TABACOS BANCOMER 2016 CTA	12,866.59	13,082.64	216.05
11120100011161000000000000	IVFGD 2016 BANCOMER CTA 0110500968	164,162.74	159,788.18	-4,374.56
11120100012151000000000000	IVFGD BANCOMER 2015 CTA 0110500879	210,363.10	144,417.00	-65,946.10
11120100014171000000000000	IVFGD 2017 CTA 0110465216 BANCOMER	340,803.16	711.67	-340,091.49
11120100015151000000000000	BANCOMER IEFS TABACOS 2015	176,859.56	124,581.92	-52,277.64
11120100016181000000000000	IEFS TABACOS 2018 BANCOMER	0.00	57,909.40	57,909.40
11120100017181000000000000	IVFGD 2018 BANCOMER 0111317849	0.00	291,942.36	291,942.36
11120120002171200000000000	FONDO COMP ISAN 2017 CTA0110465119	91,618.03	226.59	-91,391.44
11120120003151200000000000	BANCOS CISAN BANCOMER 2015 CTA	6,909.02	6,909.55	0.53
11120120005181200000000000	CISAN 2018 BANCOMER 0111316494	0.00	65,414.28	65,414.28
11120130010131300000000000	FOCOM BANCOMER 2013 CTA	2,533.52	2,533.71	0.19
11120130011091300000000000	FOCOM 2009 BANCOMER CTA	8,669.01	181.62	-8,477.39
11120130012141300000000000	FOCOM 2014 BANCOMER CTA	207.38	207.38	0.00
11120130013113000000000000	FOCOM 2011 BANCOMER CTA0110500550	61,352.65	61,357.33	4.68
11120130015081300000000000	FOCOM 2008 BANCOMER	5,669.25	3,530.90	-2,138.35
11120130016181300000000000	FOCOM 2018 BANCOMER 011132652	0.00	279,297.18	279,297.18
11120130017171300000000000	FOCOM 2017 BANCOMER 0111259121	0.00	10,605.07	10,605.07
11120160002141600000000000	FOPAED BANORTE 2014 CTA 0227970258	2,083.72	2,083.72	0.00
11120160006151600000000000	FOPAEM BANCOMER 2015	99,603.58	99,611.17	7.59
11120180007116180000000000	FEIEF 2011 BANCOMER CTA 0110500437	340,408.96	340,434.87	25.91
11120180008181800000000000	FEIEF 2016 BANCOMER CTA 0110499072	78,726.39	78,732.40	6.01
11120180010131800000000000	FEIEF 2013 BANCOMER CTA 0110500453	11,091.08	11,091.95	0.87

1110 - FLUJO DE EFECTIVO

NOTA:

EFE-02

CUENTA	NOMBRE DE LA CUENTA	SALDO INICIAL	SALDO FINAL	FLUJO
111202400012240000000000000000	BANORTE DIF 2012	8,426.32	8,426.32	0.00
111202400013240000000000000000	BANORTE 2013	3,341.54	3,341.54	0.00
111202400014240000000000000000	BANORTE 2014	5,064.43	5,064.43	0.00
11120290001122900000000000000000	BANCOS ISR 2017	2,637,615.59	274,85	-2,637,340.74
11120290001229000000000000000000	ISR BANCOMER 2015 CIA 0110500658	639,583.70	402,307.44	-237,276.26
11120290001629000000000000000000	ISR BANCOMER 2016 CIA 0110500682	2,469,089.29	684,142.97	-1,784,946.32
11120300001730000000000000000000	ISR BANCOMER 2018 0111326287	0.00	2,212,153.32	2,212,153.32
11120300001153000000000000000000	BANORTE TENENCIAS 0485763933	1.00	1.00	0.00
11120300001153000000000000000000	BANCOMER TENENCIAS 2015 CIA	39,588.57	4,789.80	-34,798.77
11120300001173000000000000000000	BANCOMER TENENCIAS 2017 CIA	304.85	304.85	0.00
11150040001604000000000000000000	FAISM BANCOMER 2016 CIA 0110499048	22,477.96	22,477.96	0.00
11150040001120400000000000000000	FAISM BANCOMER 2012 01110500402	131,259.77	131,269.63	9.86
11150040011250400000000000000000	FAISM BANCOMER 2015 CIA 0110500410	37,963.68	37,966.60	2.92
11150040013160400000000000000000	FAISM BANCOMER 2016 CIA 0110499048	27.39	33.86	6.47
11150040014110400000000000000000	FAISM BANCOMER 2011 CIA 0110499501	308.99	309.79	0.80
11150040015130400000000000000000	FAISM 2013 BANCOMER CIA 0110500399	41,959.89	41,963.08	3.19
11150040016170400000000000000000	FAISM 2017 BANCOMER 0110465127	5,767,119.69	886,701.07	-4,880,418.62
11150040017180400000000000000000	FAISM 2018 BANCOMER 0111317555	0.00	14,275,988.11	14,275,988.11
11150050010170500000000000000000	FAFM BANCOMER 2017 CIA 0110443506	1,481,258.67	48,592.57	-1,432,666.10
11150050011150500000000000000000	FAFM BANCOMER 2015 CIA 0110499498	132,847.59	83,267.46	-49,580.13
11150050013130500000000000000000	FAFM BANCOMER 2016 CIA 0110500747	270,330.98	20,068.72	-270,330.86
11150050014140500000000000000000	FAFM BANCOMER 2014 CIA0110499463	52,526.40	52,531.29	4.89
11150050015130500000000000000000	FAFM BANCOMER 2013 CIA 0110499439	57,781.77	57,784.18	4.41
11150050016180500000000000000000	FAFM BANCOMER 2018 0111317784	0.00	2,483,430.25	2,483,430.25
11150140001615140000000000000000	BANORTE HABITAT 2015 CIA	1.00	1.00	0.00
11150140001615140000000000000000	BANCOMER CIA 193896552 2015 HABITAT	1.00	1.00	0.00
11150140001614000000000000000000	HABITAT FEDERAL 2016 CIA 0110500844	138.55	138.55	0.00
11150140001614000000000000000000	HABITAT MUN 2013 CIA 0110500836	7,271.57	7,271.57	0.00
11150140001614000000000000000000	HABITAT MUN 2014 CIA 0110500828	8,868.19	8,868.19	0.00
11150140001614000000000000000000	HABITAT MUN 2015 CIA 0110500860	9,650.55	9,650.55	0.00
11150140001614000000000000000000	HABITAT MUN 2016 BANCOMER CIA	1,454.41	817.39	-637.02
11150140001614000000000000000000	HABITAT ESTATAL 2016 CIA 1105009091	139.63	139.63	0.00
11150140036181400000000000000000	BANCOMER HABITAT FEDERAL 2018	0.00	5,310,214.01	5,310,214.01
11150140037181400000000000000000	BANCOMER HABITAT MUNICIPAL 2018 CIA	0.00	2,144,506.30	2,144,506.30
11150150014161500000000000000000	BANORTE PREP FED 2016 0459883551	1.00	1.00	0.00
11150170001141700000000000000000	BANCO 3 X 1 MIGRANTES CIA0257483586	876.63	876.63	0.00
11150170004181700000000000000000	3X1 MIGRANTES 2018 CIA0111744971	0.00	500,007.84	500,007.84
11150170005181700000000000000000	3X1 MIGRANTES 2018 CIA0111749099	0.00	500,007.84	500,007.84
11150190010161900000000000000000	FORTASEG BANORTE 2016 CIA 0459876290	0.36	0.36	0.00
11150190014190000000000000000000	PROF INST DE SEG PUB 2016 CIA	724.69	744.84	20.15
11150190019151900000000000000000	SUBSEMUJ 2015 PROFESIONALIZACION	531.14	531.14	0.00
11150190020161900000000000000000	PROFESIONALIZACION 2016 BANCOMER	36,882.68	36,882.68	0.00
11150190021171900000000000000000	PROFESIONALIZACION 2017 BANCOMER	404,119.78	4,118.78	-400,000.00
11150190022181900000000000000000	FORTASEG BANCOMER 2018 0111468677	0.00	550,432.37	550,432.37
11150190024181900000000000000000	FORTASEG COOPARTICIPACION	0.00	408,235.53	408,235.53
11150220002142200000000000000000	CONTINGENCIAS ECONOMICAS 2014	1,275.80	1,275.89	0.09
11150320002183200000000000000000	BANCOMER PDR 2018 CIA0111691597	0.00	3,482,019.99	3,482,019.99
11150330002183300000000000000000	FOFIN 2018 CIA 0111716182	0.00	7,343,956.37	7,343,956.37
11150360001183600000000000000000	BANCOMER EMPLEO TEMPORAL 2018	0.00	1,760,682.96	1,760,682.96
11150370001183700000000000000000	BANCOMER EMPLEO TEMPORAL 2018	0.00	210,976.64	210,976.64
11120000000000000000000000000000	Bancos/Tesoreria	26,699,952.49	17,135,062.16	-9,564,890.33
11120010001401000000000000000000	REP0 BANCOMER 2014 CIA 0110501050	1,363,031.66	262,961.29	-1,100,070.37
11120010015150100000000000000000	REP0 BANCOMER 2015 CIA 0110501115	46,989.98	4,491.49	-42,498.49
11120010017010000000000000000000	REP0 BANCOMER 2012 CIA 0110501085	39,270.88	31,491.02	-6,779.86
11120010018140100000000000000000	REP0 BANCOMER 2017 CIA:00110443603	3,970.05	62,593.85	58,623.80
11120010019014010000000000000000	REP0 BANORTE 2014 PREDIAL 029291628	1.00	1.00	0.00
11120090019010000000000000000000	REP0 2009 BANCOMER CIA 0110501034	30,830.96	30,831.91	0.95

* MUNICIPIO DE TEFELI DEL RIO DE OCCAMPO, HGO.
 NOTAS DE DESGLOSE
 DEL 01 ENERO AL 30 DE SEPTIEMBRE DEL 2018
 I. INFORMACION CONTABLE

1110 - FLUJO DE EFECTIVO

NOTA: EFE-02


CUENTA	NOMBRE DE LA CUENTA	SALDO INICIAL	SALDO FINAL	FLUJO
111200100201701000000000000000	PARQUIMETROS 2017 BANCOMER	692,587.17	8,912.42	-683,674.75
111200100221001000000000000000	REFO BANCOMER 20101105010420	6,801.35	0.94	-6,800.41
111200100231801000000000000000	REFO 2018 BANCOMER 0111317873	0.00	1,918,830.84	1,918,830.84
111200100241801000000000000000	PARQUIMETROS 2018 BANCOMER CIA	0.00	654,012.48	654,012.48
111200200081702000000000000000	FGP 2017 BACOMER 0110443697	2,406,674.89	455,791.14	-1,950,883.75
111200200091202000000000000000	FUPC 2012 BANCOMER CIA 0110500798	17,428.73	17,430.07	1.34
111200200101302000000000000000	FUPC 2013 BANCOMER CIA 0110500801	19,699.84	19,701.33	1.49
111200200111602000000000000000	FGP 2016 BANCOMER CIA0110500925	1,871,284.86	433,567.18	-1,437,717.68
111200200121502000000000000000	FGP 2015 BANCOMER CIA 0110500712	27,792.57	27,794.69	2.12
111200200141802000000000000000	FGP 2018 BANCOMER 0111313924	0.00	1,774,617.12	1,774,617.12
111200300051003000000000000000	FUPJ BANCOMER 2010 CIA 0110500755	1,229,456.97	1,229,644.14	187.17
111200300061103000000000000000	FUPJ BANCOMER 2011 CIA 0110500771	1,719,913.18	1,720,175.00	261.82
111200600091706000000000000000	FOFIM BANCOMER 2016 CIA 0110499102	1,036,970.96	332,352.66	-704,618.30
111200600111306000000000000000	FOFIM BANCOMER 2013 CIA 0110500488	5,661.58	5,662.02	0.44
111200600121406000000000000000	FOFIM BANCOMER 2014	1,603.44	1,603.54	0.10
111200600131506000000000000000	FOFIM BANCOMER 2015 CIA 0110500526	444,219.32	174,474.18	-269,745.14
111200600141806000000000000000	FOFIM 2018 BANCOMER 0111326260	0.00	73,834.59	73,834.59
111200700071607000000000000000	FOMENTO MUNICIPAL 2017 CIA	1,602,477.63	452,753.31	-1,149,724.32
111200700081507000000000000000	FOFOM 2015 BANCOMER CIA 0110500593	304,804.18	18,682.26	-286,121.92
111200700091407000000000000000	FOFOM 2014 BANCOMER CIA 0110500585	18,431.19	18,432.59	1.40
111200700101807000000000000000	FOFOM 2018 BANCOMER 0111317652	0.00	1,656,048.82	1,656,048.82
111200900011409000000000000000	BANORTE 2014	2.77	2.77	0.00
111200900061609000000000000000	ISAN BANCOMER 2016 CIA 0110499218	19,246.20	7,608.12	-11,638.08
111200900071509000000000000000	ISAN BANCOMER 2015 CIA 0110500895	17,514.55	17,515.14	0.59
111200900081709000000000000000	ISAN BANCOMER 2017 0110465194	247,142.90	3,190.78	-243,952.12
111200900101809000000000000000	ISAN 2018 BANCOMER 0111317655	0.00	197,046.25	197,046.25
111201000101610000000000000000	IEFS TABACOS BANCOMER 2016 CIA	12,866.59	13,082.64	216.05
111201000111611000000000000000	IVFGD 2016 BANCOMER CIA 0110500968	164,162.74	159,788.18	-4,374.56
111201000121511000000000000000	IVFGD BANCOMER 2015 CIA 0110500879	210,363.10	144,417.00	-65,946.10
111201000141711000000000000000	IVFGD 2017 CIA 0110465216 BANCOMER	340,803.16	711.67	-340,091.49
111201000151000000000000000000	BANCOMER IEFS TABACOS 2015	176,859.56	124,581.92	-52,277.64
111201000161810000000000000000	IEFS TABACOS 2018 BANCOMER	0.00	57,909.40	57,909.40
111201000171811000000000000000	IVFGD 2018 BANCOMER 0111317849	0.00	291,942.36	291,942.36
111201200021712000000000000000	FONDO COMP ISAN 2017 CIA0110465119	91,618.03	226.59	-91,391.44
111201200031512000000000000000	BANCOS GISAN BANCOMER 2015 CIA	6,909.02	6,909.55	0.53
111201200051812000000000000000	CISAN 2018 BANCOMER 0111316494	0.00	65,414.28	65,414.28
111201300101313000000000000000	FOCOM BANCOMER 2013 CIA	2,533.52	2,533.71	0.19
111201300111300000000000000000	FOCOM 2009 BANCOMER CIA	8,659.01	181.62	-8,477.39
111201300121413000000000000000	FOCOM 2014 BANCOMER CIA	207.38	207.38	0.00
111201300131130000000000000000	FOCOM 2011 BANCOMER CIA0110500550	61,352.65	61,357.33	4.68
111201300150813000000000000000	FOCOM 2008 BANCOMER	5,669.25	3,330.90	-2,138.35
111201300161813000000000000000	FOCOM 2018 BANCOMER 0111326252	0.00	279,297.18	279,297.18
111201300171713000000000000000	FOCOM 2017 BANCOMER 0111259121	0.00	10,605.07	10,605.07
111201600021416000000000000000	FOFAD BANORTE 2014 CIA 0227970258	2,083.72	2,083.72	0.00
111201600061516000000000000000	FOFAM BANCOMER 2015	99,603.58	99,611.17	7.59
111201800071118000000000000000	FEIEF 2011 BANCOMER CIA 0110500437	340,408.96	340,434.87	25.91
111201800081618000000000000000	FEIEF 2016 BANCOMER CIA 0110499072	78,726.39	78,732.40	6.01
111201800101318000000000000000	FEIEF 2013 BANCOMER CIA 0110500453	11,091.08	11,091.95	0.87
111202400001324000000000000000	BANORTE 2013	3,341.54	3,341.54	0.00
111202400001424000000000000000	BANORTE 2014	5,064.43	5,064.43	0.00
111202900001729000000000000000	BANCOS ISR 2017	2,637,615.59	274.85	-2,637,340.74
111202900011529000000000000000	ISR BANCOMER 2015 CIA 0110500658	639,583.70	402,307.44	-237,276.26
111202900021629000000000000000	ISR BANCOMER 2016 CIA 0110500682	2,469,089.29	684,142.97	-1,784,946.32
111203000001730000000000000000	BANORTE TENENCIAS 2018 0111326287	0.00	2,212,153.32	2,212,153.32
111203000001730000000000000000	BANORTE TENENCIAS 0485763933	1.00	1.00	0.00
111203000011530000000000000000	BANCOMER TENENCIAS 2015 CIA	39,588.57	4,789.80	-34,798.77
111203000011730000000000000000	BANCOMER TENENCIAS 2017 CIA	304.85	304.85	0.00

* MUNICIPIO DE TEPIC DEL RIO DE OCCAMPO, HGO.
 NOTAS DE DESGLOSE
 DEL 01 ENERO AL 30 DE SEPTIEMBRE DEL 2018
 I. INFORMACION CONTABLE

1110 FLUJO DE EFECTIVO

NOTA: EFE-02

CUENTA	NOMBRE DE LA CUENTA	SALDO INICIAL	SALDO FINAL	FLUJO
11140000000000000000000000	Inversiones Temporales (Hasta 3	0.00	0.00	0.00
11150000000000000000000000	Fondos con Afectación Específica	8,542,092.27	40,450,916.20	31,908,823.93
11150400091604000000000000	FAISM BANCOMER 2016 CTA 0110499048	22,477.96	22,477.96	0.94
11150400101404000000000000	FAISM BANCOMER 2014 0110500402	131,259.77	131,269.63	9.86
11150400112040000000000000	FAISM BANCOMER 2012 CTA 0110500380	51,956.79	51,960.75	3.96
11150400131604000000000000	FAISM BANCOMER 2015 CTA 0110500410	37,963.68	37,966.60	2.92
11150400141104000000000000	FAISM BANCOMER 2011 CTA 0110499048	27.39	33.86	6.47
11150400151304000000000000	FAISM 2013 BANCOMER CTA 0110500399	41,959.89	309.79	0.80
11150400161704000000000000	FAISM 2017 BANCOMER 0110465127	5,767,119.69	886,701.07	-4,880,418.62
11150500101705000000000000	FAISM 2018 BANCOMER 0111317555	0.00	14,275,988.11	14,275,988.11
11150500111505000000000000	FAFM BANCOMER 2017 CTA 0110445306	1,481,258.67	48,925.57	-1,432,666.10
11150500111505000000000000	FAFM BANCOMER 2015 CTA 0110499498	132,847.59	83,267.46	-49,580.13
11150500111505000000000000	FAFM BANCOMER 2011 CTA 0110499382	20,067.20	20,068.72	1.52
11150500131605000000000000	FAFM BANCOMER 2016 CTA 0110500747	270,330.98	0.12	-270,330.86
11150500141405000000000000	FAFM BANCOMER 2014 CTA0110499463	52,526.40	52,531.29	4.89
11150500151305000000000000	FAFM BANCOMER 2013 CTA 0110499439	57,781.77	57,786.18	4.41
11150500161805000000000000	FAFM BANCOMER 2018 0111317784	0.00	2,483,430.25	2,483,430.25
11150140091314000000000000	BANCOMER CTA 193894552 2015 HABITAT	1.00	1.00	0.00
1115014001615140000000000000	BANORTE HABITAT 2015 CTA	0.08	0.08	0.00
1115014002716140000000000000	HABITAT FEDERAL 2016 CTA 0110500844	138.55	138.55	0.00
1115014002813140000000000000	HABITAT MUN 2013 CTA 0110500836	7,271.57	7,271.57	0.00
1115014002914140000000000000	HABITAT MUN 2014 CTA 0110500828	8,868.19	8,868.19	0.00
1115014003015140000000000000	HABITAT MUN 2015 CTA 0110500860	9,650.55	9,650.55	0.00
1115014003116140000000000000	HABITAT MUN 2016 BANCOMER CTA	1,454.41	817.39	-637.02
1115014003216140000000000000	HABITAT ESTATAL 2016 CTA 1105009091	139.63	139.63	0.00
1115014003618140000000000000	BANCOMER HABITAT FEDERAL 2018	0.00	5,310,214.01	5,310,214.01
1115014003718140000000000000	BANCOMER HABITAT MUNICIPAL 2018 CTA	0.00	2,144,506.30	2,144,506.30
1115015001416150000000000000	BANORTE PREP FED 2016 0459883551	1.00	1.00	0.00
1115017000114170000000000000	BANCO 3 X 1 MIGRANTES CTA0257483586	876.63	876.63	0.00
1115017000418170000000000000	3X1 MIGRANTES 2018 CTA0111748971	0.00	500,007.84	500,007.84
1115017000518170000000000000	3X1 MIGRANTES 2018 CTA0111749099	0.00	500,007.84	500,007.84
1115019001016190000000000000	FORTASEG BANORTE 2016 CTA 0459876290	0.36	0.36	0.00
1115019001414190000000000000	PROF INST DE SEG PUB 2014 CTA	724.69	744.84	20.15
1115019001915190000000000000	SUBSEMUN 2015 PROFESIONALIZACION	531.14	531.14	0.00
1115019002016190000000000000	PROFESIONALIZACION 2016 BANCOMER	36,882.68	36,882.68	0.00
1115019002117190000000000000	PROFESIONALIZACION 2017 BANCOMER	404,118.78	41,118.78	-400,000.00
1115019002218190000000000000	FORTASEG BANCOMER 2018 0111468677	0.00	550,432.37	550,432.37
1115019002418190000000000000	FORTASEG COOPARTICIPACION	0.00	408,235.53	408,235.53
1115020002142200000000000000	CONTINGENCIAS ECONOMICAS 2014	1,275.80	1,275.89	0.09
1115030002183200000000000000	BANCOMER PDR 2018 CTA0111691597	0.00	3,482,019.99	3,482,019.99
1115033000218330000000000000	FOFIN 2018 CTA 0111716182	0.00	7,343,956.37	7,343,956.37
1115036000118360000000000000	BANCOMER 2018 FONAFPO 0111749846	0.00	1,760,682.96	1,760,682.96
1115037000118370000000000000	BANCOMER EMPLEO TEMPORAL 2018	0.00	210,976.64	210,976.64
1116000000000000000000000000	Depósitos de Fondos de Terceros	0.00	0.00	0.00
TOTAL		70,484,089.52	115,171,956.72	44,687,867.20



L.C. FRANCISCO AVILA HERNANDEZ
 TESORERO MUNICIPAL



C. FRANCISCO RAMIREZ TAPIA
 PRESIDENTE MUNICIPAL CONSTITUCIONAL



C. ELIZETH BARRUTIA EKRIQUEZ
 SINDICO PROCURADOR HACENDARIO

El presente documento es una declaración de los Estados Financieros y sus notas, con el reconocimiento de la veracidad y responsabilidad de los datos que en él se expresan.

FLUJO	SALDO FINAL	SALDO INICIAL	NOMBRE DE LA CUENTA	CUENTA
110 FLUJO DE EFECTIVO				
<p style="text-align: center;"> * MUNICIPIO DE TEPEJI DEL RIO DE OCCAMPO, HGO. NOTAS DE DESGLOSE DEL 01 ENERO AL 30 DE SEPTIEMBRE DEL 2018 1. INFORMACION CONTABLE </p>				
NOTA: EFE-02				

1330 BIENES INMUEBLES, INFRAESTRUCTURA Y CONSTRUCCIONES EN PROCESO

NOTA: EFE-02

CUENTA	NOMBRE DE LA CUENTA	FLUJO	% SUB
12300000000000000000000000000000	Bienes inmuebles, Infraestructura y Construcciones	33,172,119.48	
12310581001204011310201E0100	Terrenos	-	
12310581001207000000031300000	Terrenos	-	
12351811001225362210701E0018	1 EDIFICACION NO HABITACIONAL	448,565.20	
12352612001204012210701E0100	'2017/R/PCP0063015 CENTRO ATENCION MULTIPLE 13	-	
12352612001204012210701E0117	Construccion de biblioteca publica en Santa maria	237,090.58	
12352612001204012210701E0116	16 CONSTRUCCION DE DR	-	
12352612001205042210701E0016	TANQUE SEPTICO EN EL CARACOL	-	
12352612001205042210701E0116	TANQUE SEPTICO EN EL CARACOL	-	
12352612001205072210701E0116	TANQUE SEPTICO EN EL CARACOL	-	
12352612001205102210701E0017	TANQUE SEPTICO EN EL CARACOL	-	
12352612001207000000031300000	TANQUE SEPTICO EN EL CARACOL	-	
12352612001207062210701E0114	TANQUE SEPTICO EN EL CARACOL	-	
12352612001207072210701E0016	TANQUE SEPTICO EN EL CARACOL	-	
12352612001207072210701E0117	TANQUE SEPTICO EN EL CARACOL	-	
12352612001225322210701E0138	TANQUE SEPTICO EN EL CARACOL	452,909.42	
12352612001225322210701E0140	IEPS/063001 CONST.BARDA PERIMETRAL EN TELEBACHILLE	767,181.82	
12352612001227042210701E0017	Edificacion no habitacional	865,066.14	
12352612002204012210701E0100	'5 Edificacion no habitacional	-	
12354612003207182210701E0115	Edificacion no habitacional	-	
12354612003207132210701E0114	Edificacion no habitacional	-	
12354612003207132210701E0115	Edificacion no habitacional	-	
12354612003207132210701E0115	'2017/FAISM063013 CONST. AULAS,DIAC,ESC,PRIM, JUJ	-	
12354612002207062210701E0114	'2017/R/PCP0063015 CENTRO ATENCION MULTIPLE 13	-	
12354612002207182210701E0115	'2017/FAISM063013 CONST. AULAS,DIAC,ESC,PRIM, JUJ	-	
12354612003207182210701E0115	Edificacion no habitacional	-	
12354612003207182210701E0115	Edificacion no habitacional	-	
12352612002205042210701E0116	4 Edificacion no Habitacional	-	
12352612003207012210701E0115	1 Edificacion no habitacional	-	
12352614004207012210701E0115	Int Edificacion no habitacional	-	
12352612005205042210701E0116	TANQUE SEPTICO SANTA MARIA MADALENA	-	
12353613001204012210701E0017	TANQUE SEPTICO EN SAN BUENAVENTURA	-	
12353613001204012210701E0100	8 Edificacion no habitacional	-	
12353613001205042210701E0017	7 Edificacion no habitacional	-	
12353613001205072210701E0115	RED DE DIST. ELIC. AV. LAZARO CARDENAS SAN IGNACIO	-	
12353613001205332210701E0017	MURO Construcion de obras de abastecimiento de agu	-	
12353613001207032210701E0110	AMP,RED,DIST,ELCT,DIVER,C. SAN ILDEFONSO	-	
12353613001207052210701E0111	AMP,RED,DIST,ELCT,DIV,C.SAN IGNACIO NOPALA	-	
12353613001211012210701E0018	8 Construcion de obras de abastecimiento de agua	131,966.88	
12353613001225042210701E0418	AMPLIACION DE RED DE DRENAJE SANITARIO EN SANTIAGO	505,122.73	
12353613001225042210701E0518	Construccion de obras para el abastecimiento de agu	213,739.23	
12353613001225042210701E0518	Construccion de obras para el abastecimiento de	758,603.11	
12353613002207052210701E0111	AMP, RED. CALLE 20 DE NOVIEMBRE EL TIANGUISTENGO R	-	
12353613002207052210701E0115	'2018/FAISM063004 AMP,RED. DE ELECT. C.BENITO JUA	-	
12353613002207052210701E0111	'2018/FAISM063005 AMP, RED. DIV. CALLES COL. EL VIII	-	
12353613004207052210701E0111	'2018/FAISM063006 AMP, RED. DIV. CALLES COL. EL VIII	-	
123536130082207052210701E0115	'2018/FAISM063004 AMP,RED. C. ESTANCIA	-	
123536130082207052210701E0111	'2018/FAISM063011 CONST. DRENAJ.SANIT.DIV. CALLES. ILDEF	-	
12353613003205042210701E0017	FAISM 01 CONST.TANQUE SEPTICO SANTA ANA AZCAPOTZAL	-	
12353613004205042210701E0116	'6 Construcion de obras de abastecimiento de agua	-	
12353613005205042210701E0116	CONSTRUCION DE DRENAJE SANITARIO EN ZONA CENTRO EN	-	
12353613005205042210701E0116	'11 construcion de obras para el abastecimiento de	-	
12353613008204042210701E0117	FAISM-5 CONST.TANQUE SEPTICO AGUAS RESID.TLAX.	-	
12353613008204042210701E0116	7 Construcion de obras de abastecimiento de agu	-	
12353613008205042210701E0017	8 Construcion de obras de abastecimiento de agua	-	
12353613008205052210701E0017	'9 Construcion de obras de abastecimiento de agua	-	
12353613008205052210701E0017	FAIS063002 CONST.DE TANQUE SEPTICO DE AGUAS RESID.	252,307.62	
12353613008221012210701E1000	'10 Construcion de obras de abastecimiento de agu	12,719,999.99	
123536130082227052210701E0017	REHABILITACION DE MERCADO	361,337.98	
12354614001105092210701E0100	FAISM 063010 CONST.DRENAJ.SANITARIO.DIV.CALLES SANTA	-	
12354614001204012210701E0100	ENCORRAGO DE CANAL REGADOR ENTRE CALLES IGNACIO CO	-	
12354614001205122210701E0117	CAMBIO DE LUMINARIAS EN EL MUNICIPIO DE TEPEJI DEL	91,393.00	

* MUNICIPIO DE TEPALI DEL RIO DE OCAJAPAC, HGO.
 * MUNICIPIO DE TEPALI DEL RIO DE OCAJAPAC, HGO.
 NOTAS DE DESGLOSE
 DEL 01 ENERO AL 30 DE SEPTIEMBRE DEL 2018
 I. INFORMACION CONTABLE

NOTA: EFE-02

1230	Bienes inmuebles, infraestructura y construcciones en proceso.			
12354614001205142210701E0116	ENCORRAGO DE CANAL REGADOR ENTRE CALLES IGNACIO CO	-		
12354614001207012210701E1013	Division de terrenos y construcción de obras de u	-		
12354614001207052210701E0114	Division de terrenos y construcción de obras de ur	-		
12354614001207062210701E0114	2017/CISAN063001 ENCORRAGO CANAL REGADOR	-		
12354614001207072210701E0016	PAYMENTACION FRANCISCO VILLA (SAN MATEO)	-		
12354614001207082210701E1015	P Division de terrenos y construcción de obras de	-		
12354614001207102210701E0115	12 DIVISION DE TERRENOS Y CONSTRUCCION DE OBRA DE	-		
12354614001207112210701E0115	Division de terrenos y construcción de obras de ur	-		
12354614001207122210701E1015	CARPETA LAZARO CARDENAS CANTERA DE VILLAGRAN	-		
12354614001207142210701E1015	17 Division de terrenos y construcción de obras de	-		
12354614001207142210701E1015	Dsp. Division de terrenos construcción de obras de	-		
12354614001207162210701E1015	11 Division de terrenos construcción de obras de ur	-		
12354614001207172210701E1014	Dsp. Division de terrenos construcción de obras de	-		
12354614001211012210701E3118	ME3 Division de terrenos construcción de obras de	-	443,712.67	
12354614001211012210701E3218	ME1 Division de terrenos construcción de obras de	-	707,437.95	
12354614002205142210701E1016	PAY Division de terrenos y construcción de obras de	-		
12354614002207032210701E1012	MIG Division de terrenos construcción de obras de	-		
12354614002207042210701E1011	2018RECPO063031 CONST.BANQU.GUARN.EN STA MA.GUELITE	-		
12354614002207112210701E1015	EXT.LINEA.DE MT.ACOMETIDA.SUBESTACION Y ALIMENTADO	-		
12354614002207132210701E1011	PAYMENTACION CONSTRUCCION DE 1917 (CIRCUITO DEL M	-		
12354614002207142210701E1015	Division de terrenos construcción de obras de ur	-		
12354614002207172210701E1014	Division de terrenos construcción de obras de ur	-		
12354614003205142210701E0100	Dsp. Division de terrenos construcción de obras de	-		
12354614004207051510701E1014	Division de terrenos construcción de obras de ur	-		
12354614004207072210701E1015	ME-2 Division de Terrenos y construcción de obras	-		
12354614005204012210701E0100	MIG Division de terrenos construcción de obras de	-		
12354614006204012210701E0100	Division de terrenos y construcción de obras de ur	-		
12354614007204012210701E0100	06 Division de terrenos construcción de obras de u	-		
12354614008204012210701E0100	5 Division de terrenos construcción de obras de ur	-		
12354614009204012210701E0100	103 Division de terrenos y construcción de obras de	-		
12354614010204012210701E0100	102 Division de terrenos y construcción de obras u	-		
123546140110207051510701E1014	cond Division de terrenos y construcción de obras	-		
12354614006204012210701E1016	105 Division de terrenos y construcción de obras d	-		
12354614006207012210701E0016	101 Division de terrenos y construcción de obras d	-		
1235461400620702210701E1015	063004 Division de terrenos y construcción de obras	-		
12354614006207072210701E1015	p Division de terrenos construcción de obras de ur	-		
12354614006207072210701E0017	PAYMENTO HIDRAULICO EN ENSEMANZA TECNICA EN EL ED	-	246,813.42	
12354614007207012210701E1015	AULAS Y DIRECCION EN SAN JOSE PIEDRA GORDA	-		
12354614007207182210701E1011	2017/FAISM063012 CONST. DRENAJE SANITARIO EL SALTO	-		
12354614008207012210701E1015	6 Division de terrenos y construcción de obras de	-		
12354614009207102210701E1016	7 Division de terrenos y construcción de obras de	-		
12354614009207102210701E1016	16 PAY EMP AHOGADO REVOLUCION MEXICANA	-	215.07	
12356615001204012210701E0017	1 DIVISION DE TERRENOS Y CONSTRUCCION DE OBRAS DE	-		
12356615001205042210701E1017	1 CONST. DE PAV.HID. CRUCE AC. JUAREZ CON MELCHOR	-		
12356615001205052210701E1017	04 Construcción de pavimiento asfáltico en camino d	-		
12356615001205082210701E1016	2 Construcción de vías de comunicación	-		
12356615001205092210701E0017	3 CONSTRUCCION DE PAVIMENTO ASFALTICO EN CAMINO PR	-		
12356615001205112210701E1016	FAISM063400 ELAB. EST.Y PROEC DE PAV. EMP. AHOG. CONC.	-		
12356615001205172210701E0017	1 CONS. PAV. HID. EN AV. JUAREZ, CON MELCHOR OCAJAP	-		
12356615001205322210701E1017	EMPEDRADO AHOGADO EN CALLE HUICHAPAN EN EL CARMEN	-		
12356615001207012210701E1015	02 PAV. CONC. HID. EN C. 24 DE FEBRERO EN TLAXINACALP	-		
1235661500120702210701E0016	1 Construcción de vías de comunicación	-		
12356615001207052210701E0017	95 PAV. CONC. HID. C. COAHUILA ENTRE C. REP. MEX Y LA	-		
12356615001207122210701E0016	11 Construcción de de vías de comunicación	-		
12356615001207182210701E1011	PAY. CARP. ASF. CAMINO ACCESO AL PANTON 2DA ETAPA	-		
1235661500121022210701E0216	PUNTE VEHICULAR PEATONAL SAN JOSE	-	903,817.63	
12356615001215012210701E3318	FAFM063001 PA. HID. C. EMILIANO ZAPATA C. PLAN DE AYA	-	786,890.26	
12356615001216062210701E0115	CARPETA CAMINO DE ACCESO AL PANTON (2DA ETAPA) CA	-	40,959.99	
12356615001217012210701E0016	7 Construcción de vías de comunicación	-	533,241.97	

12413515001205051720801R0200	Bienes Muebles	13,800.00	-	-
12413515001205051710801R0100	Bienes Informáticos	-	-	-
12413515001205042210701E0100	Bienes Informáticos	-	-	-
12413515001205042210701E0100	Bienes Informáticos	-	-	-
12412512001204011510201E0100	Muebles, excepto de oficina y estantería	10,886.51	-	-
12412511001207042210701E0105	Muebles, excepto de oficina y estantería	-	-	-
12411511001214012270203E0100	Muebles de oficina y estantería	244,433.48	-	-
12411511001214011510801E0100	Muebles de oficina y estantería	-	-	-
12411511001207021510501E1012	Muebles de oficina y estantería	-	-	-
1241151100120700000031300000	Muebles de oficina y estantería	-	-	-
12411511001205191710801R0400	Muebles de oficina y estantería	-	-	-
12411511001205142220702S1800	Muebles de oficina y estantería	-	-	-
12411511001205051720801R0200	Muebles de oficina y estantería	-	-	-
12411511001205051720801R0200	Muebles de oficina y estantería	-	-	-
12411511001204011510801E0100	Muebles de oficina y estantería	-	-	-
1240000000000000000000000000	Bienes Muebles	11,323,068.06	-	-

CUENTA: FLUJO % SUB
 NOTA: EFE-02


1240 Y 1250 BIENES MUEBLES E INTANGIBLES				
TOTAL 1250		33,172,119.48		0.00%
12356615002205112210701E1016	RECFO 063003 REHAB DE REVESTIMIENTO EN CAMINO	-	-	-
12356615002205072210701E1017	PAYMNTACION HIDRAULICA EN LA CALLE FRANCISCO SARA	-	-	-
12356615004205322210701E0017	11 CONST.PAV.HID.C. JUAN ESCUTA Y VICENTE SUAREZ	-	-	-
12356615002205220701E0017	RECPO063008 TRAB. ADICION.PAV.CONCR. HIDRAULICO C.	-	-	-
123566150022054012210701E0017	PAYMNTACION CON CARPETA ASFALTICA EN LAS CALLES	-	-	-
123566160012140722210701E0016	FDOFM063007 CONST. DE PUENTE VEH. C.CANAL HAC. ZO	2,200,000.00	-	-
12356616001224042210701E0017	REP.O06314 CONST. GUAR.C VICENTE SUAREZ Y JUAN ESCUT	2,200,000.00	-	-
12356616002224042210701E0017	2016/FDOFM063006 CONST. TANQUE RESIDUAL SANTIAGO	1,320,000.00	-	-
12356616001201012210701E1016	2017/FAISM063004 CONST. TANQUE SEPTICO SANTIAGO T	-	-	-
123566160022001205142210701E1017	2017/FAISM063003 CONST. TANQUE SEPTICO EL SALTO	-	-	-
12356622001205191710801R0600	1 Edificacion no habitacional	-	-	-
12356622001205142210701E1016	CONSTRUCCION DE ALBERCA SEMIOLIMPICA DE TEPEJI DEL	-	-	-
12356622001207062210701E1014	Edificacion no habitacional	-	-	-
12356622001207062210701E1014	Edificacion no habitacional	-	-	-
12356622001211012210701E3518	3 Edificacion no habitacional	25,177.52	-	-
12356622002207012210701E1015	1 Edificacion no habitacional	-	-	-
2018RECPO063035 REP. DE CISTERNA EN LA ALBERCA SEM	5 EDIFICACION NO HABITACIONAL	-	-	-
12356622001201012210701E1017	CONSTRUCCION DE ALBERCAS EN TEPEJI DEL RIO DE OCAMP	-	-	-
123566220042012210701E1017	CONSTRUCCION ALBERCA SEMIOLIMPICA TEPEJI DEL RIO	-	-	-
12356622004207012210701E0016	6 COLOCACIONES DE PROTECCIONES EXTERIORES Y MANTENI	-	-	-
12356622004207012210701E1015	CONSTRUCCION DE ALBERCAS EN TEPEJI DEL RIO DE OCAM	-	-	-

1230: BIENES INMUEBLES, INFRAESTRUCTURA Y CONSTRUCCIONES EN PROCESO
 NOTA: EFE-02

12413515001205191710801R0400	Bienes Informáticos	-
12413515001205191710801R0800	Bienes Informáticos	-
1241351500120522828803006E0100	Bienes Informáticos	-
124135150012070000000313000000	Bienes Informáticos	-
12413515001207021510501E1012	Bienes Informáticos	-
12413515001207031510501E1013	Bienes Informáticos	-
12413515001214011510601E0100	Bienes Informáticos	-
12413515001214012270203E0100	Bienes Informáticos	-
12413515001214061510601E0100	Bienes Informáticos	-
12413515001214061510601R0200	Bienes Informáticos	-
12419519001204011510601E0100	Equipo de administración	-
12419519001204012220701E0100	Equipo de administración	-
12419519001205051710801R0100	Equipo de Administración	-
12419519001205191710801R0400	Equipo de Administración	-
124195190012070000000313000000	Equipos y aparatos audiovisuales	-
12419519001214011510601E0100	Equipo y aparatos audiovisuales	-
12419519001214011510601E0100	Equipo y aparatos audiovisuales	-
12421521001204011510601E0100	Equipo y aparatos audiovisuales	11,394.71
12421521001205142220310S1800	Equipo y aparatos audiovisuales	-
12421521001205191710801R0800	Equipos y aparatos audiovisuales	-
124215210012052272420310E0700	Equipos y aparatos audiovisuales	-
124215210012070000000313000000	Cameras fotográficas y de video	-
124215210012070000000313000000	Cameras fotográficas y de video	-
124215210012070000000313000000	Cameras fotográficas y de video	6,234.80
12423523001204011510601E0100	Cameras fotográficas y de video	-
12423523001205191710801R0400	Cameras fotográficas y de video	-
124235230012070000000313000000	Cameras fotográficas y de video	356,519.97
12423523001207042210701E0115	Equipo educativo y recreativo	-
12423523001214011510601E0100	Equipo Educativo y Recreativo	-
12423523001205142220310S1800	Equipo Educativo y Recreativo	-
12423523001205142220310S1800	Equipo Educativo y Recreativo	-
124235230012052272420310E0700	Equipo Educativo y Recreativo	-
124235230012052272420310E0800	Equipo médico y de laboratorio	-
124235230012070000000313000000	Equipo médico y de laboratorio	-
124235290012070000000313000000	Equipo médico y de laboratorio	-
12431531001204011510601E0100	DONACION DE VEHICULOS Y EQUIPO TERRESTRE	-
1243153100121012690202E0100	Vehículos y Equipo Terrestre	11,551.15
12441541001201072210701E0100	Vehículos y Equipo Terrestre	-
124415410012020001720901R0100	Vehículos y Equipo Terrestre	226,391.00
124415410012020001720901R0100	Vehículos y Equipo Terrestre	-
12441541001204011510601E0100	VEHICULOS Y EQUIPO DE TERRESTRE	-
12441541001204011510601E0100	Vehículos y equipo terrestre	-
12441541001205191710801R0110	Vehículos y equipo terrestre	-
12441541001205191710801R0110	Vehículos y equipo terrestre	-
124415410012052291510601E1016	VEHICULOS Y EQUIPO TERRESTRE	-
12441541001207061510601E0115	VEHICULOS Y EQUIPO TERRESTRE	-
12441541001214011510601E0100	Camocieras y remolques	45,240.00
12441541001225191710801R1100	Vehículos y equipo aereo	-
124425420012070000000313000000	Otros equipos de transporte	4,500,000.00
124425420012070000000313000000	Maquinaria y equipo se seguridad publica	-
124425420012070000000313000000	Maquinaria y equipo se seguridad publica	-
1245551001105191710801R1100	Equipo de Construcción	-
1245551001105191710801R1100	Equipo de Construcción	-
124555630012070000000313000000	Equipo de construcción	-
124555630012070000000313000000	Equipo de construcción	-
12455563001214062220701E0016	Sistema de aire acondicionado, calefacción y de r	600,000.00
12455563001214062220701E0016	Sistema de aire acondicionado, calefacción y de r	3,006,136.00
12455563001204011310101E0100	Sistemas de aire acondicionado, calefacción y de r	-
124555630012052272420310E0700	Equipos y Aparatos de Comunicación y Telecomunicac	-
124555630012070000000313000000	Equipos y Aparatos de Comunicación y Telecomunicac	-
124555630012070000000313000000	Equipos y Aparatos de Comunicación y Telecomunicac	66,465.68
1245556300121101131010501E0100	Equipos y Aparatos de Comunicación y Telecomunicac	-
1245556300121101131010501E0100	Equipos y Aparatos de Comunicación y Telecomunicac	-
12455563001205051720901R0200	Equipos y Aparatos de Comunicación y Telecomunicac	-
12455563001205051720901R0200	Equipos y Aparatos de Comunicación y Telecomunicac	-
12455563001205051720901R0200	Equipos de generación eléctrica, aparatos y acceso	-
12455563001225051720901R0200	Equipos de generación eléctrica, aparatos y acceso	5,800.00
12465566001104011830303E0100	Herramientas y Máquinas-Herramientas	-
12465566001104011830303E0100	Herramientas y Máquinas-Herramientas	-
124655660012040000000303000000	Herramientas y Máquinas-Herramientas	-
12465566001211012240703E0100	Herramientas y Máquinas-Herramientas	42,244.15
12465567001201012260309E0100	Herramientas y Máquinas-Herramientas	-
12465567001204012410312E0100	Herramientas y Máquinas-Herramientas	-
12465567001205051720901R0200	Herramientas y Máquinas-Herramientas	-
12465567001205142220702S1000	Herramientas y Máquinas-Herramientas	274,666.98
124655670012070000000313000000	Otros equipos	-

NOTA: EFE-02

12467567001211012260309E0100	Otros equipos	11,943.36
12467567001211012410312E0100	Otros Equipos	13,362.70
12469569001201011830303E0100	Bienes Artísticos y Culturales	-
1246956900120700000031300000	Bienes Artísticos y Culturales	-
12469569001211012260309E0100	Arboles y plantas	115,769.03
12471513001204011510601E0100	Arboles y plantas	-
1247151300120700000031300000	Arboles y plantas	-
12488578001204012210701E0100	Arboles y plantas	-
TOTAL 1240 Y 1250		113,223.09



[Signature]
 SINDICO PROCURADOR
 C. ELIZETH PRADILLA ENRIQUETA
 SINDICO PROCURADOR HONORARIO

[Signature]
 C. P. MOSES RAMIREZ MARTINEZ
 PRESIDENTE MUNICIPAL CONSTITUCIONAL

[Signature]
 L.C. FRANCISCO AYERDIANO FERNANDEZ
 TESORERO MUNICIPAL
 TESORERÍA MUNICIPAL

Bajo protesta de decir verdad declaramos que estos Estados Financieros y sus notas, son razonablemente correctos y son responsabilidad del emisor.

CONCILIACION DEL FLUJO DE EFECTIVO

NOTA: EFE-03

CUENTA	NOMBRE DE LA CUENTA	SALDO INICIAL	SALDO FINAL
5500	OTROS GASTOS Y PERDIDAS EXTRAORDINARIAS	0.00	0.00
5510	Estimaciones, depreciaciones, deterioros, obsolescencia y amortizaciones	0.00	0.00
5511	Estimaciones por pérdida o deterioro de activos circulantes	0.00	0.00
5512	Estimaciones por pérdida o deterioro de activos no circulantes	0.00	0.00
5513	Depreciación de bienes inmuebles	0.00	0.00
5514	Depreciación de infraestructura	0.00	0.00
5515	Depreciación de bienes muebles	0.00	0.00
5516	Deterioro de los activos biológicos	0.00	0.00
5517	Amortización de activos intangibles	0.00	0.00
5518	Disminución de Bienes por pérdida, obsolescencia y deterioro	0.00	0.00
5520	Provisiones	0.00	0.00
5521	Provisiones de pasivos a corto plazo	0.00	0.00
5522	Provisiones de pasivos a largo plazo	0.00	0.00
5530	Disminución de inventarios	0.00	0.00
5531	Disminución de inventarios de mercancías para venta	0.00	0.00
5532	Disminución de inventarios de mercancías terminadas	0.00	0.00
5533	Disminución de inventarios de mercancías en proceso de elaboración	0.00	0.00
5534	Disminución de inventarios de materias primas, materiales y suministros para producción	0.00	0.00
5535	Disminución de almacén de materiales y suministros de consumo	0.00	0.00
5540	Aumento por insuficiencia de estimaciones por pérdida o deterioro u obsolescencia	0.00	0.00
5541	Aumento por insuficiencia de estimaciones por pérdida o deterioro u obsolescencia	0.00	0.00
5550	Aumento por insuficiencia de provisiones	0.00	0.00
5551	Aumento por insuficiencia de provisiones	0.00	0.00
5590	Otros gastos	0.00	0.00
5591	Gastos de ejercicios anteriores	0.00	0.00
5592	Pérdidas por responsabilidades	0.00	0.00
5593	Bonificaciones y descuentos otorgados	0.00	0.00
5594	Diferencias por tipo de cambio negativas en efectivo y equivalentes	0.00	0.00
5595	Diferencias de cotizaciones negativas en valores negociables	0.00	0.00
5596	Resultado por posición monetaria	0.00	0.00
5597	Pérdidas por participación patrimonial	0.00	0.00
5599	Otros gastos varios	0.00	0.00
5600	INVERSION PUBLICA	0.00	0.00
5610	Inversión pública no capitalizable	0.00	0.00
5611	Construcción en bienes no capitalizable	0.00	0.00


Bajo protesta de decir verdad declaro que los Estados Financieros y sus notas, son razonablemente correctos y son responsabilidad del emisor.



L.C. FRANCISCO MENDOZA HERNANDEZ
 TESORERO MUNICIPAL



C.P. MOISES RAMIREZ TAPIA
 PRESIDENTE MUNICIPAL CONSTITUCIONAL



C. ELIZETA URKUTIA ENRIQUETA
 SINDICO PROCURADOR HACENDAR

SINDICO PROCURADOR