



Tepic Jalisco
 Jalisco, México
 Códulo Municipal: 015-2018

MUNICIPIO DE TEPIC DEL RÍO DE OCAAMPO, JALISCO
 ESTADO DE JALISCO FINANCIERA DETALLADA POR
 AL 30 DE JUNIO DEL 2016 Y AL 31 DE DICIEMBRE DEL 2017
 (Pesos)



ESTADO DE JALISCO
 Jalisco, México
 Códulo Municipal: 015-2018

	CONCEPTO		CONCEPTO	
	2016	31 DE DICIEMBRE DEL 2017	2016	31 DE DICIEMBRE DEL 2017
ACTIVO				
Activo Circulante				
a. Efectivo y Equivalentes (a=a1+a2+a3+a4+a5+a6+a7)	61,569,435.54	35,242,044.76	7,465,541.84	3,147,206.98
a1) Efectivo	0.00	0.00	0.00	0.00
a2) Bancos/Tesorería	32,540,026.91	26,699,952.49	697.90	1,895.61
a3) Bancos/Depositos y Otros	0.00	0.00	0.00	2,053,009.75
a4) Inversiones Temporales (hasta 3 meses)	0.00	0.00	0.00	0.00
a5) Fondos con Afectación Específica	29,009,408.63	8,542,092.27	0.00	0.00
a6) Depósitos de Fondos de Terceros en Garantía y/o Administración	0.00	0.00	0.00	0.00
a7) Otros Efectivos y Equivalentes	0.00	0.00	2,138,991.19	875,709.95
b. Derechos a Recibir Efectivo o Equivalentes (b=b1+b2+b3+b4+b5+b6+b7)	6,793,626.60	2,861,204.51	0.00	0.00
b1) Inversiones Financieras de Corto Plazo	0.00	0.00	0.00	0.00
b2) Cuentas por Cobrar a Corto Plazo	403,701.94	403,683.94	5,325,852.75	216,591.67
b3) Deudores Diferentes por Cobrar a Corto Plazo	6,147,441.66	212,789.26	11,337,872.10	0.00
b4) Ingresos por Recuperar a Corto Plazo	192,651.38	2,244,899.69	11,337,872.10	0.00
b5) Deudores por Anticipos de la Tesorería a Corto Plazo	50,000.00	0.00	0.00	0.00
b6) Préstamos Otorgados a Corto Plazo	0.00	0.00	0.00	0.00
b7) Otros Derechos a Recibir Efectivo o Equivalentes a Corto Plazo	-168.38	-168.38	0.00	0.00
c. Derechos a Recibir Bienes o Servicios (c=c1+c2+c3+c4+c5)	2,053,501.10	2,440,740.73	0.00	0.00
c1) Anticipo a Proveedores por Adquisición de Bienes y Prestación de Servicios a Corto Plazo	0.00	6,940.00	0.00	0.00
c2) Anticipo a Proveedores por Adquisición de Bienes Inmuebles y Muebles a Corto Plazo	0.00	0.00	0.00	0.00
c3) Anticipo a Proveedores por Adquisición de Bienes Intangibles a Corto Plazo	0.00	0.00	0.00	0.00
c4) Anticipo a Contratistas por Obras Públicas a Corto Plazo	2,053,501.10	2,433,800.73	0.00	0.00
c5) Otros Derechos a Recibir Bienes o Servicios a Corto Plazo	0.00	0.00	0.00	0.00
d. Inventarios (d=d1+d2+d3+d4+d5)	0.00	0.00	0.00	0.00
d1) Inventario de Mercancías para Venta	0.00	0.00	0.00	0.00
d2) Inventario de Mercancías Terminadas	0.00	0.00	0.00	0.00
d3) Inventario de Mercancías en Proceso de Elaboración	0.00	0.00	0.00	0.00
d4) Inventario de Materias Primas, Materiales y Suministros para Producción	0.00	0.00	0.00	0.00
d5) Bienes en Tránsito	0.00	0.00	0.00	0.00
e. Atrascos	0.00	0.00	0.00	0.00
f. Estimación por Pérdida o Detención de Activos Circulantes (f=f1+f2)	0.00	0.00	0.00	0.00
f1) Estimaciones para Cuentas Incobrables por Derechos a Recibir Efectivo o Equivalentes	0.00	0.00	0.00	0.00
f2) Estimación por Detención de Inventarios	0.00	0.00	0.00	0.00
g. Otros Activos Circulantes (g=g1+g2+g3+g4)	0.00	0.00	0.00	0.00
g1) Valores en Garantía	0.00	0.00	0.00	0.00
g2) Bienes en Garantía (excluye depósitos de fondos)	0.00	0.00	0.00	0.00
g3) Bienes Diferidos de Embargos, Decomisos, Aseguramientos y Decán en Pago	0.00	0.00	0.00	0.00
g4) Adquisición con Fondos de Terceros	0.00	0.00	0.00	0.00
IA. Total de Activos Circulantes (IA= a + b + c + d + e + f + g)	70,416,563.24	40,544,010.00	7,465,541.84	5,759,282.91
PASIVO				
Pasivo Circulante				
a. Cuentas por Pagar a Corto Plazo (a=a1+a2+a3+a4+a5+a6+a7+a8+a9)	7,465,541.84	3,147,206.98	7,465,541.84	3,147,206.98
a1) Servicios Personales por Pagar a Corto Plazo	0.00	0.00	0.00	0.00
a2) Proveedores por Pagar a Corto Plazo	697.90	1,895.61	697.90	1,895.61
a3) Contratistas por Obras Públicas por Pagar a Corto Plazo	0.00	0.00	0.00	2,053,009.75
a4) Participaciones y Aportaciones por Pagar a Corto Plazo	0.00	0.00	0.00	0.00
a5) Transferencias Otorgadas por Pagar a Corto Plazo	0.00	0.00	0.00	0.00
a6) Intereses, Comisiones y Otros Gastos de la Deuda Pública por Pagar a Corto Plazo	0.00	0.00	0.00	0.00
a7) Retenciones y Contribuciones por Pagar a Corto Plazo	2,138,991.19	875,709.95	2,138,991.19	875,709.95
a8) Devoluciones de la Ley de Ingresos por Pagar a Corto Plazo	0.00	0.00	0.00	0.00
a9) Otras Cuentas por Pagar a Corto Plazo	5,325,852.75	216,591.67	5,325,852.75	216,591.67
b. Documentos por Pagar a Corto Plazo (b=b1+b2+b3)	11,337,872.10	0.00	11,337,872.10	0.00
b1) Documentos Comerciales por Pagar a Corto Plazo	0.00	0.00	0.00	0.00
b2) Documentos con Contratistas por Obras Públicas por Pagar a Corto Plazo	11,337,872.10	0.00	11,337,872.10	0.00
b3) Otros Documentos por Pagar a Corto Plazo	0.00	0.00	0.00	0.00
c. Porción a Corto Plazo de la Deuda Pública a Largo Plazo (c=c1+c2)	0.00	0.00	0.00	0.00
c1) Porción a Corto Plazo de la Deuda Pública	0.00	0.00	0.00	0.00
c2) Porción a Corto Plazo de Adelantamiento Financiero	0.00	0.00	0.00	0.00
d. Títulos y Valores a Corto Plazo	0.00	0.00	0.00	0.00
e. Pasivos Diferidos a Corto Plazo (e=e1+e2+e3)	0.00	0.00	0.00	0.00
e1) Ingresos Cobrados por Adelantado a Corto Plazo	0.00	0.00	0.00	0.00
e2) Intereses Cobrados por Adelantado a Corto Plazo	0.00	0.00	0.00	0.00
e3) Otros Pasivos Diferidos a Corto Plazo	0.00	0.00	0.00	0.00
f. Fondos y Bienes de Terceros en Garantía y/o Administración a Corto Plazo (f=f1+f2+f3+f4+f5+f6)	0.00	0.00	0.00	0.00
f1) Fondos en Garantía a Corto Plazo	0.00	0.00	0.00	0.00
f2) Fondos en Administración a Corto Plazo	0.00	0.00	0.00	0.00
f3) Fondos Contingentes a Corto Plazo	0.00	0.00	0.00	0.00
f4) Fondos de Redcomisa, Mandatos y Comisos Antiguos a Corto Plazo	0.00	0.00	0.00	0.00
f5) Otros Fondos de Terceros en Garantía y/o Administración a Corto Plazo	0.00	0.00	0.00	0.00
f6) Valores y Bienes en Garantía a Corto Plazo	0.00	0.00	0.00	0.00
g. Provisiones a Corto Plazo (g=g1+g2+g3)	0.00	0.00	0.00	0.00
g1) Provisión para Demandas y Juicios a Corto Plazo	0.00	0.00	0.00	0.00
g2) Provisión para Contingencias a Corto Plazo	0.00	0.00	0.00	0.00
g3) Otras Provisiones a Corto Plazo	0.00	0.00	0.00	0.00
h. Otros Pasivos a Corto Plazo (h=h1+h2+h3)	1,061,750.52	2,412,075.93	1,061,750.52	2,412,075.93
h1) Ingresos por Clasificar	869,099.14	367,176.24	869,099.14	367,176.24
h2) Recaudación por Participar	192,651.38	2,244,899.69	192,651.38	2,244,899.69
h3) Otros Pasivos Circulantes	0.00	0.00	0.00	0.00
IB. Total de Pasivos Circulantes (IB= a + b + c + d + e + f + g + h)	19,865,164.46	5,759,282.91	19,865,164.46	5,759,282.91





MUNICIPIO DE TERREJITO DEL RIO DE OCCAMPO, HGO.
ESTADO DE SITUACION FINANCIERA DEL AÑO 1017
AL 30 DE JUNIO DEL 2018 Y AL 31 DE DICIEMBRE DEL 2017
 (en pesos)




	2018	31 DE DICIEMBRE DEL 2017	2018	31 DE DICIEMBRE DEL 2017
--	------	--------------------------	------	--------------------------

Activo No Circulante				
a. Inversiones Financieras a Largo Plazo	0.00	0.00		
b. Derechos a Recibir Efectivo o Equivalentes a Largo Plazo	0.00	0.00		
c. Bienes Inmuebles, Infraestructura y Construcciones en Proceso	154,856,771.70	131,425,384.34		
d. Bienes Muebles	80,651,825.03	70,480,035.45		
e. Activos Intangibles	1,196,098.80	1,196,098.80		
f. Depreciación, Deterioro y Amortización Acumulada de Bienes	0.00	0.00		
g. Activos Diferidos	0.00	0.00		
h. Estimación por Pérdida o Deterioro de Activos no Circulantes	0.00	0.00		
I. Otros Activos no Circulantes	0.00	0.00		
II. Total de Activos No Circulantes (IIa = a + b + c + d + e + f + g + h + i)	236,704,695.73	203,101,518.59		
L. Total del Activo (I = Ia + II)	307,121,258.97	243,645,528.59		
Pasivo No Circulante				
a. Cuentas por Pagar a Largo Plazo	0.00	0.00		
b. Documentos por Pagar a Largo Plazo	0.00	0.00		
c. Deuda Pública a Largo Plazo	0.00	0.00		
d. Pasivos Diferidos a Largo Plazo	0.00	0.00		
e. Fondos y Bienes de Terceros en Garantía y/o en Administración a Largo Plazo	0.00	0.00		
f. Provisiones a Largo Plazo	0.00	0.00		
II. Total de Pasivos No Circulantes (IIb = a + b + c + d + e + f)	0.00	0.00		
III. Total del Pasivo (II = IIa + IIb)	19,865,164.46	5,759,282.91		
HACIENDA PÚBLICA/PATRIMONIO				
IIA. Hacienda Publica/Patrimonio Contribuido (IIA = a + b + c)	93,805,260.98	93,693,259.98		
a. Aportaciones	93,805,260.98	93,693,259.98		
b. Donaciones de Capital	0.00	0.00		
c. Actualización de la Hacienda Publica/Patrimonio	0.00	0.00		
IIIB. Hacienda Publica/Patrimonio Generado (IIIB = a + b + c + d + e)	193,450,833.53	144,192,985.70		
a. Resultados del Ejercicio (Labor Desahorro)	46,498,571.02	52,784,919.80		
b. Resultados de Ejercicios Anteriores	146,952,262.51	91,408,065.90		
c. Revalúos	0.00	0.00		
d. Reservas	0.00	0.00		
e. Rectificaciones de Resultados de Ejercicios Anteriores	0.00	0.00		
IIIC. Exceso o Insuficiencia en la Actualización de la Hacienda Publica/Patrimonio (IIIC = a + b)	0.00	0.00		
a. Resultado por Posición Monetaria	0.00	0.00		
b. Resultado por Tenencia de Activos no Monetarios	0.00	0.00		
III. Total Hacienda Publica/Patrimonio (III = IIA + IIIB + IIIC)	287,256,094.51	237,886,245.68		
IV. Total del Pasivo y Hacienda Publica/Patrimonio (IV = II + III)	307,121,258.97	243,645,528.59		


LOFRANCISCO AVENDANO HERNANDEZ
 TESORERO MUNICIPAL


C.P. MOISES RAMIREZ TAPIA
 PRESIDENTE MUNICIPAL CONSTITUCIONAL


C. ELIZETH IRRERA ENRIQUETA
 SINDICADO PROCURADOR HACIENDARIO