

COMISION DE AGUA Y ALCANTARILLADO DEL MUNICIPIO DE TEPEJI DEL RIO DE OCAMPO, HIDALGO
PRESUPUESTO DE INGRESOS 2024 BASE MENSUAL

14 de septiembre de 2023

CUENTA	CONCEPTO	TOTAL	ENERO	FEBRERO	MARZO	ABRIL	MAYO	JUNIO	JULIO	AGOSTO	SEPTIEMBRE	OCTUBRE	NOVIEMBRE	DICEMBRE
4143	DERECHOS POR SERVICIOS	-	-	-	-	-	-	-	-	-	-	-	-	-
4143-01	TASA 0%	-	-	-	-	-	-	-	-	-	-	-	-	-
4143-01-001	SERVICIO DE AGUA POTABLE	-	-	-	-	-	-	-	-	-	-	-	-	-
4143-01-001-001	SERVICIO DE AGUA POTABLE DOMESTICO	13,281,144.52	1,106,762.05	1,106,762.05	1,106,762.05	1,106,762.05	1,106,762.04	1,106,762.04	1,106,762.04	1,106,762.04	1,106,762.04	1,106,762.04	1,106,762.04	1,106,762.04
4143-01-001-002	SERVICIO DE AGUA POTABLE PENSIONADO	3,018,833.35	251,569.45	251,569.45	251,569.45	251,569.45	251,569.45	251,569.45	251,569.45	251,569.44	251,569.44	251,569.44	251,569.44	251,569.44
4143-01-001-003	SERVICIO DE AGUA POTABLE SERVICIO PUBLICO Y CONSERVACION	241,777.00	20,148.09	20,148.09	20,148.09	20,148.09	20,148.08	20,148.08	20,148.08	20,148.08	20,148.08	20,148.08	20,148.08	20,148.08
4143-01-002	REZAGO DE AGUA POTABLE	-	-	-	-	-	-	-	-	-	-	-	-	-
4143-01-002-001	REZAGO DE AGUA POTABLE DOMESTICO ANO ACTUAL	6,272,971.88	522,747.66	522,747.66	522,747.66	522,747.66	522,747.66	522,747.66	522,747.66	522,747.66	522,747.65	522,747.65	522,747.65	522,747.65
4143-01-002-002	REZAGO DE AGUA POTABLE DOMESTICO AÑOS ANTERIORES	3,409,175.58	284,097.97	284,097.97	284,097.97	284,097.97	284,097.97	284,097.97	284,097.96	284,097.96	284,097.96	284,097.96	284,097.96	284,097.96
4143-01-002-003	REZAGO DE AGUA POTABLE PENSIONADO ANO ACTUAL	1,092,573.52	91,047.80	91,047.80	91,047.80	91,047.80	91,047.79	91,047.79	91,047.79	91,047.79	91,047.79	91,047.79	91,047.79	91,047.79
4143-01-002-004	REZAGO DE AGUA POTABLE PENSIONADO AÑOS ANTERIORES	433,164.25	36,097.03	36,097.02	36,097.02	36,097.02	36,097.02	36,097.02	36,097.02	36,097.02	36,097.02	36,097.02	36,097.02	36,097.02
4143-01-002-005	REZAGO DE AGUA POTABLE SERVICIOS PUBLICOS Y DE CONSERVACION ANO ACTUAL	12,475.31	1,039.61	1,039.61	1,039.61	1,039.61	1,039.61	1,039.61	1,039.61	1,039.61	1,039.61	1,039.61	1,039.61	1,039.61
4143-01-002-006	REZAGO DE AGUA POTABLE SERVICIOS PUBLICOS Y DE CONSERVACION AÑOS ANTERIORES	12,074.19	1,006.19	1,006.19	1,006.19	1,006.18	1,006.18	1,006.18	1,006.18	1,006.18	1,006.18	1,006.18	1,006.18	1,006.18
4143-03	TASA 16%	-	-	-	-	-	-	-	-	-	-	-	-	-
4143-03-001	SERVICIO DE AGUA POTABLE	-	-	-	-	-	-	-	-	-	-	-	-	-
4143-03-001-001	SERVICIO DE AGUA POTABLE COMERCIAL	1,511,108.47	125,925.54	125,925.54	125,925.54	125,925.54	125,925.54	125,925.54	125,925.54	125,925.54	125,925.54	125,925.54	125,925.54	125,925.53
4143-03-001-002	SERVICIO DE AGUA POTABLE INDUSTRIAL	864,507.53	72,042.30	72,042.30	72,042.30	72,042.30	72,042.29	72,042.29	72,042.29	72,042.29	72,042.29	72,042.29	72,042.29	72,042.29
4143-03-002	REZAGO DE AGUA POTABLE	-	-	-	-	-	-	-	-	-	-	-	-	-
4143-03-002-001	REZAGO DE AGUA POTABLE COMERCIAL ANO ACTUAL	644,460.88	53,705.08	53,705.08	53,705.08	53,705.08	53,705.07	53,705.07	53,705.07	53,705.07	53,705.07	53,705.07	53,705.07	53,705.07
4143-03-002-002	REZAGO DE AGUA POTABLE COMERCIAL AÑOS ANTERIORES	307,770.02	25,647.51	25,647.51	25,647.50	25,647.50	25,647.50	25,647.50	25,647.50	25,647.50	25,647.50	25,647.50	25,647.50	25,647.50
4143-03-002-003	REZAGO DE AGUA POTABLE INDUSTRIAL ANO ACTUAL	101,071.57	8,422.64	8,422.64	8,422.63	8,422.63	8,422.63	8,422.63	8,422.63	8,422.63	8,422.63	8,422.63	8,422.63	8,422.63
4143-03-002-004	REZAGO DE AGUA POTABLE INDUSTRIAL AÑOS ANTERIORES	101,071.57	8,422.64	8,422.63	8,422.63	8,422.63	8,422.63	8,422.63	8,422.63	8,422.63	8,422.63	8,422.63	8,422.63	8,422.63
4143-03-003	SERVICIO DE ALCANTARILLADO	-	-	-	-	-	-	-	-	-	-	-	-	-
4143-03-003-001	SERVICIO DE ALCANTARILLADO DOMESTICO	2,430,096.49	202,508.05	202,508.04	202,508.04	202,508.04	202,508.04	202,508.04	202,508.04	202,508.04	202,508.04	202,508.04	202,508.04	202,508.04
4143-03-003-002	SERVICIO DE ALCANTARILLADO PENSIONADO	638,198.90	53,183.25	53,183.25	53,183.24	53,183.24	53,183.24	53,183.24	53,183.24	53,183.24	53,183.24	53,183.24	53,183.24	53,183.24
4143-03-003-003	SERVICIO DE ALCANTARILLADO COMERCIAL	372,235.95	31,019.67	31,019.67	31,019.67	31,019.66	31,019.66	31,019.66	31,019.66	31,019.66	31,019.66	31,019.66	31,019.66	31,019.66
4143-03-003-004	SERVICIO DE ALCANTARILLADO INDUSTRIAL	297,286.31	24,773.86	24,773.86	24,773.86	24,773.86	24,773.86	24,773.86	24,773.86	24,773.86	24,773.86	24,773.86	24,773.86	24,773.85
4143-03-003-005	SERVICIO DE ALCANTARILLADO SERVICIOS PUBLICOS Y DE CONSERVACION	79,532.32	6,627.70	6,627.70	6,627.70	6,627.70	6,627.69	6,627.69	6,627.69	6,627.69	6,627.69	6,627.69	6,627.69	6,627.69
4143-03-004	REZAGO DE ALCANTARILLADO	-	-	-	-	-	-	-	-	-	-	-	-	-

[Handwritten signatures and initials in blue ink]

CUENTA	CONCEPTO	TOTAL	ENERO	FEBRERO	MARZO	ABRIL	MAYO	JUNIO	JULIO	AGOSTO	SEPTIEMBRE	OCTUBRE	NOVIEMBRE	DICIEMBRE
4143-03-004-001	REZAGO DE ALCANTARILLADO DOMESTICO AÑO ACTUAL	1,234,559.56	102,879.97	102,879.97	102,879.97	102,879.97	102,879.96	102,879.96	102,879.96	102,879.96	102,879.96	102,879.96	102,879.96	102,879.96
4143-03-004-002	REZAGO DE ALCANTARILLADO DOMESTICO AÑOS ANTERIORES	681,734.40	56,811.20	56,811.20	56,811.20	56,811.20	56,811.20	56,811.20	56,811.20	56,811.20	56,811.20	56,811.20	56,811.20	56,811.20
4143-03-004-003	REZAGO DE ALCANTARILLADO PENSIONADO AÑO ACTUAL	214,113.16	17,842.77	17,842.77	17,842.77	17,842.77	17,842.76	17,842.76	17,842.76	17,842.76	17,842.76	17,842.76	17,842.76	17,842.76
4143-03-004-004	REZAGO DE ALCANTARILLADO PENSIONADO AÑOS ANTERIORES	87,570.11	7,297.50	7,297.51	7,297.51	7,297.51	7,297.51	7,297.51	7,297.51	7,297.51	7,297.51	7,297.51	7,297.51	7,297.51
4143-03-004-005	REZAGO DE ALCANTARILLADO COMERCIAL AÑO ACTUAL	154,431.20	12,869.27	12,869.27	12,869.27	12,869.27	12,869.27	12,869.27	12,869.27	12,869.27	12,869.26	12,869.26	12,869.26	12,869.26
4143-03-004-006	REZAGO DE ALCANTARILLADO COMERCIAL AÑOS ANTERIORES	81,035.06	6,752.93	6,752.93	6,752.92	6,752.92	6,752.92	6,752.92	6,752.92	6,752.92	6,752.92	6,752.92	6,752.92	6,752.92
4143-03-004-007	REZAGO DE ALCANTARILLADO INDUSTRIAL AÑO ACTUAL	60,859.59	5,071.54	5,071.55	5,071.55	5,071.55	5,071.55	5,071.55	5,071.55	5,071.55	5,071.55	5,071.55	5,071.55	5,071.55
4143-03-004-008	REZAGO DE ALCANTARILLADO INDUSTRIAL AÑOS ANTERIORES	12,444.74	1,037.07	1,037.07	1,037.06	1,037.06	1,037.06	1,037.06	1,037.06	1,037.06	1,037.06	1,037.06	1,037.06	1,037.06
4143-03-004-009	REZAGO DE ALCANTARILLADO SERVICIOS PUBLICOS Y DE CONSERVACION AÑO ACTUAL	2,045.02	170.42	170.42	170.42	170.42	170.42	170.42	170.42	170.42	170.42	170.42	170.42	170.42
4143-03-004-010	REZAGO DE ALCANTARILLADO SERVICIOS PUBLICOS Y DE CONSERVACION AÑOS ANTERIORES	2,137.44	178.12	178.12	178.12	178.12	178.12	178.12	178.12	178.12	178.12	178.12	178.12	178.12
4143-03-005	CONTRATO DE AGUA	-	-	-	-	-	-	-	-	-	-	-	-	-
4143-03-005-001	CONTRATO DE AGUA DOMESTICO	358,465.17	29,872.10	29,872.10	29,872.10	29,872.10	29,872.10	29,872.10	29,872.10	29,872.10	29,872.10	29,872.09	29,872.09	29,872.09
4143-03-005-002	CONTRATO DE AGUA COMERCIAL	7,852.20	654.35	654.35	654.35	654.35	654.35	654.35	654.35	654.35	654.35	654.35	654.35	654.35
4143-03-006	PERMISO DE DESCARGA AL ALCANTARILLADO	-	-	-	-	-	-	-	-	-	-	-	-	-
4143-03-006-001	PERMISO DE DESCARGA AL ALCANTARILLADO DOMESTICO AÑO ACTUAL	59,873.91	4,489.50	4,489.50	4,489.50	4,489.49	4,489.49	4,489.49	4,489.49	4,489.49	4,489.49	4,489.49	4,489.49	4,489.49
4143-03-006-002	PERMISO DE DESCARGA AL ALCANTARILLADO DOMESTICO AÑOS ANTERIORES	3,450.77	287.57	287.57	287.57	287.57	287.57	287.56	287.56	287.56	287.56	287.56	287.56	287.56
4143-03-006-003	PERMISO DE DESCARGA AL ALCANTARILLADO COMERCIAL AÑO ACTUAL	6,819.44	568.29	568.29	568.29	568.29	568.29	568.29	568.29	568.29	568.28	568.28	568.28	568.28
4143-03-007	REINSTALACIONES	-	-	-	-	-	-	-	-	-	-	-	-	-
4143-03-007-001	REINSTALACION DE TOMA DE AGUA DOMESTICO AÑO ACTUAL	242,670.65	20,222.56	20,222.56	20,222.56	20,222.56	20,222.56	20,222.55	20,222.55	20,222.55	20,222.55	20,222.55	20,222.55	20,222.55
4143-03-007-002	REINSTALACION DE TOMA DE AGUA DOMESTICO AÑOS ANTERIORES	162,592.40	13,549.37	13,549.37	13,549.37	13,549.37	13,549.37	13,549.37	13,549.37	13,549.37	13,549.36	13,549.36	13,549.36	13,549.36
4143-03-007-003	REINSTALACION DE TOMA DE AGUA COMERCIAL AÑO ACTUAL	9,526.02	793.84	793.84	793.84	793.84	793.84	793.84	793.83	793.83	793.83	793.83	793.83	793.83
4143-03-007-004	REINSTALACION DE TOMA DE AGUA COMERCIAL AÑOS ANTERIORES	8,793.54	732.80	732.80	732.80	732.80	732.80	732.80	732.79	732.79	732.79	732.79	732.79	732.79
4143-03-007-005	REINSTALACION DE TOMA DE AGUA INDUSTRIAL AÑO ACTUAL	242.63	20.22	20.22	20.22	20.22	20.22	20.22	20.22	20.22	20.22	20.22	20.22	20.21
4143-03-007-008	REINSTALACION DE TOMA DE AGUA SERVICIOS PUBLICOS Y DE CONSERVACION AÑOS ANTERIORES	478.19	39.85	39.85	39.85	39.85	39.85	39.85	39.85	39.85	39.85	39.85	39.85	39.84
4143-03-008	FACTIBILIDADES	-	-	-	-	-	-	-	-	-	-	-	-	-
4143-03-008-001	FACTIBILIDAD AGUA POTABLE DOMESTICO	138,472.89	11,539.41	11,539.41	11,539.41	11,539.41	11,539.41	11,539.41	11,539.41	11,539.41	11,539.41	11,539.40	11,539.40	11,539.40
4143-03-008-002	FACTIBILIDAD AGUA POTABLE COMERCIAL	303.30	25.28	25.28	25.28	25.28	25.28	25.28	25.27	25.27	25.27	25.27	25.27	25.27

[Handwritten signatures and initials in blue ink]

CUENTA	CONCEPTO	TOTAL	ENERO	FEBRERO	MARZO	ABRIL	MAYO	JUNIO	JULIO	AGOSTO	SEPTIEMBRE	OCTUBRE	NOVIEMBRE	DICEMBRE
4143-03-008-003	FACTIBILIDAD AGUA POTABLE INDUSTRIAL	-	-	-	-	-	-	-	-	-	-	-	-	-
4143-03-008-004	FRACCIONAMIENTOS DE INTERES SOCIAL O COMERCIAL	8,608.80	717.40	717.40	717.40	717.40	717.40	717.40	717.40	717.40	717.40	717.40	717.40	717.40
4143-03-008-005	FACTIBILIDAD DE DESCARGA DOMESTICO	84,478.91	7,039.91	7,039.91	7,039.91	7,039.91	7,039.91	7,039.91	7,039.91	7,039.91	7,039.91	7,039.91	7,039.91	7,039.91
4143-03-008-006	FACTIBILIDAD DE DESCARGA COMERCIAL	881.03	73.42	73.42	73.42	73.42	73.42	73.42	73.42	73.42	73.42	73.42	73.42	73.42
4143-03-008-008	FACTIBILIDAD ALCANTARILLADO FRACCIONAMIENTOS DE INTERES SOCIAL O COMERCIAL	8,608.80	717.40	717.40	717.40	717.40	717.40	717.40	717.40	717.40	717.40	717.40	717.40	717.40
4143-03-008-009	FACTIBILIDAD DE DESAZOLVE DOMESTICO	3,288.71	274.06	274.06	274.06	274.06	274.06	274.06	274.06	274.06	274.06	274.06	274.06	274.06
4143-03-009	SERVICIO DESAZOLVE	-	-	-	-	-	-	-	-	-	-	-	-	-
4143-03-009-001	SERVICIO DESAZOLVE DOMESTICO (VACTOR)	120,504.62	10,042.06	10,042.06	10,042.05	10,042.05	10,042.05	10,042.05	10,042.05	10,042.05	10,042.05	10,042.05	10,042.05	10,042.05
4143-03-009-003	SERVICIO DESAZOLVE INDUSTRIAL (VACTOR)	7,143.08	595.26	595.26	595.26	595.26	595.26	595.26	595.26	595.26	595.26	595.26	595.26	595.26
4143-03-009-005	SERVICIO DESAZOLVE DOMESTICO (ROTO SONDAS) AÑO ACTUAL	150.65	12.56	12.56	12.56	12.56	12.56	12.55	12.55	12.55	12.55	12.55	12.55	12.55
4143-03-009-006	SERVICIO DESAZOLVE DOMESTICO (ROTO SONDAS) AÑOS ANTERIORES	789.81	65.82	65.82	65.82	65.82	65.82	65.82	65.82	65.82	65.82	65.81	65.81	65.81
4143-03-009-011	SERVICIO DESAZOLVE SERVICIOS PUBLICOS Y DE CONSERVACION (ROTO SONDAS) AÑO ACTUAL	3,116.99	259.75	259.75	259.75	259.75	259.75	259.75	259.75	259.75	259.75	259.75	259.75	259.75
4143-03-010-001	RED DE AGUA DOMESTICO	76,973.72	6,414.48	6,414.48	6,414.48	6,414.48	6,414.48	6,414.48	6,414.48	6,414.48	6,414.48	6,414.48	6,414.48	6,414.48
4143-03-010-006	RED DRENAJE DOMESTICO	38,962.27	3,246.86	3,246.86	3,246.86	3,246.86	3,246.86	3,246.86	3,246.86	3,246.86	3,246.86	3,246.86	3,246.86	3,246.86
4143-03-010-007	RED DRENAJE COMERCIAL	7,792.45	649.37	649.37	649.37	649.37	649.37	649.37	649.37	649.37	649.37	649.37	649.37	649.37
4143-03-011	SERVICIOS ADMINISTRATIVOS	-	-	-	-	-	-	-	-	-	-	-	-	-
4143-03-011-001	CONSTANCIA DE NO ADELUDO DOMESTICO	20,005.89	1,667.16	1,667.16	1,667.16	1,667.16	1,667.16	1,667.16	1,667.16	1,667.16	1,667.16	1,667.16	1,667.16	1,667.16
4143-03-011-006	CAMBIO DE DATOS EN CONTRATO DOMESTICO	22,964.91	1,913.74	1,913.74	1,913.74	1,913.74	1,913.74	1,913.74	1,913.74	1,913.74	1,913.74	1,913.74	1,913.74	1,913.74
4143-03-011-007	CAMBIO DE DATOS EN CONTRATO COMERCIAL	688.34	57.36	57.36	57.36	57.36	57.36	57.36	57.36	57.36	57.36	57.36	57.36	57.36
4143-03-011-008	CAMBIO DE DATOS EN CONTRATO INDUSTRIAL	1,941.03	161.75	161.75	161.75	161.75	161.75	161.75	161.75	161.75	161.75	161.75	161.75	161.75
4143-03-011-014	REIMPRESION DOMESTICO	2,023.07	168.59	168.59	168.59	168.59	168.59	168.59	168.59	168.59	168.59	168.59	168.59	168.59
4143-03-011-015	REIMPRESION COMERCIAL	58.45	4.87	4.87	4.87	4.87	4.87	4.87	4.87	4.87	4.87	4.87	4.87	4.87
4143-03-011-022	CAMBIO DE UBICACIÓN DE TOMA DOMESTICO	24,484.77	2,040.40	2,040.40	2,040.40	2,040.40	2,040.40	2,040.40	2,040.40	2,040.40	2,040.40	2,040.40	2,040.40	2,040.40
4143-03-011-023	CAMBIO DE UBICACIÓN DE TOMA COMERCIAL	468.74	39.15	39.15	39.15	39.15	39.15	39.15	39.15	39.15	39.15	39.15	39.15	39.15
4143-03-011-030	BAJA DE SERVICIO DOMESTICO	16,765.34	1,397.11	1,397.11	1,397.11	1,397.11	1,397.11	1,397.11	1,397.11	1,397.11	1,397.11	1,397.11	1,397.11	1,397.11
4143-03-011-031	BAJA DE SERVICIO COMERCIAL	1,136.23	94.69	94.69	94.69	94.69	94.69	94.69	94.69	94.69	94.69	94.69	94.69	94.69
4143-03-011-033	BAJA DE SERVICIO SERVICIOS PUBLICOS Y DE CONSERVACION	-	-	-	-	-	-	-	-	-	-	-	-	-
4143-03-011-034	NOTIFICACION DOMESTICO AÑO ACTUAL	69,579.21	5,798.27	5,798.27	5,798.27	5,798.27	5,798.27	5,798.27	5,798.27	5,798.27	5,798.27	5,798.27	5,798.27	5,798.27
4143-03-011-035	NOTIFICACION DOMESTICO AÑOS ANTERIORES	99,548.70	7,795.73	7,795.73	7,795.73	7,795.73	7,795.73	7,795.73	7,795.73	7,795.73	7,795.73	7,795.73	7,795.73	7,795.73
4143-03-011-036	NOTIFICACION COMERCIAL AÑO ACTUAL	2,625.82	218.82	218.82	218.82	218.82	218.82	218.82	218.82	218.82	218.82	218.82	218.82	218.82
4143-03-011-037	NOTIFICACION COMERCIAL AÑOS ANTERIORES	3,578.40	298.20	298.20	298.20	298.20	298.20	298.20	298.20	298.20	298.20	298.20	298.20	298.20
4143-03-011-038	NOTIFICACION INDUSTRIAL AÑO ACTUAL	-	-	-	-	-	-	-	-	-	-	-	-	-
4143-03-011-040	NOTIFICACION SERVICIOS PUBLICOS Y DE CONSERVACION AÑO ACTUAL	171.25	14.27	14.27	14.27	14.27	14.27	14.27	14.27	14.27	14.27	14.27	14.27	14.27
4143-03-011-041	NOTIFICACION SERVICIOS PUBLICOS Y DE CONSERVACION AÑOS ANTERIORES	167.69	13.97	13.97	13.97	13.97	13.97	13.97	13.97	13.97	13.97	13.97	13.97	13.97

[Handwritten signatures and initials in blue ink]


CUENTA	CONCEPTO	TOTAL	ENERO	FEBRERO	MARZO	ABRIL	MAYO	JUNIO	JULIO	AGOSTO	SEPTIEMBRE	OCTUBRE	NOVIEMBRE	DICIEMBRE
4143-03-012	CORTES, CONEXIONES Y RECONEXIONES	-	-	-	-	-	-	-	-	-	-	-	-	-
4143-03-012-001	CORTE DE RED DOMESTICO AÑO ACTUAL	62,551.77	5,212.65	5,212.65	5,212.65	5,212.65	5,212.65	5,212.65	5,212.65	5,212.65	5,212.65	5,212.65	5,212.65	5,212.65
4143-03-012-003	CORTE DE RED COMERCIAL AÑO ACTUAL	7,224.17	602.01	602.01	602.01	602.01	602.01	602.01	602.01	602.01	602.01	602.01	602.01	602.01
4143-03-012-005	CORTE DE RED INDUSTRIAL AÑO ACTUAL	-	-	-	-	-	-	-	-	-	-	-	-	-
4143-03-012-007	CORTE DE RED SERVICIOS PUBLICOS Y DE CONSERVACION AÑO ACTUAL	-	-	-	-	-	-	-	-	-	-	-	-	-
4143-03-012-009	DERECHOS DE CONEXION DE AGUA DOMESTICO	-	-	-	-	-	-	-	-	-	-	-	-	-
4143-03-012-012	DERECHOS DE CONEXION DE ALCANTARILLADO DOMESTICO	2,253.78	187.82	187.82	187.82	187.82	187.82	187.82	187.82	187.82	187.82	187.82	187.82	187.82
4143-03-012-015	EXCAVACION POR INSTALACION NUEVA DOMESTICO AÑO ACTUAL	76,244.57	6,353.71	6,353.71	6,353.71	6,353.71	6,353.71	6,353.71	6,353.71	6,353.71	6,353.71	6,353.71	6,353.71	6,353.71
4143-03-012-017	EXCAVACION POR INSTALACION NUEVA COMERCIAL AÑO ACTUAL	2,792.22	232.69	232.69	232.69	232.69	232.69	232.69	232.69	232.69	232.69	232.69	232.69	232.69
4143-03-012-019	EXCAVACION POR INSTALACION NUEVA INDUSTRIAL AÑO ACTUAL	-	-	-	-	-	-	-	-	-	-	-	-	-
4143-03-012-023	EXCAVACION POR REPARACION DOMESTICO AÑO ACTUAL	29,870.63	2,489.22	2,489.22	2,489.22	2,489.22	2,489.22	2,489.22	2,489.22	2,489.22	2,489.22	2,489.22	2,489.22	2,489.22
4143-03-012-024	EXCAVACION POR REPARACION DOMESTICO AÑOS ANTERIORES	17,392.85	1,449.40	1,449.40	1,449.40	1,449.40	1,449.40	1,449.40	1,449.40	1,449.40	1,449.40	1,449.40	1,449.40	1,449.40
4143-03-012-025	EXCAVACION POR REPARACION COMERCIAL AÑO ACTUAL	1,381.84	115.15	115.15	115.15	115.15	115.15	115.15	115.15	115.15	115.15	115.15	115.15	115.15
4143-03-012-026	EXCAVACION POR REPARACION COMERCIAL AÑOS ANTERIORES	404.28	33.69	33.69	33.69	33.69	33.69	33.69	33.69	33.69	33.69	33.69	33.69	33.69
4143-03-012-027	EXCAVACION POR REPARACION INDUSTRIAL AÑO ACTUAL	-	-	-	-	-	-	-	-	-	-	-	-	-
4143-03-012-029	EXCAVACION POR REPARACION SERVICIOS PUBLICOS Y DE CONSERVACION AÑO ACTUAL	150.65	12.55	12.55	12.55	12.55	12.55	12.55	12.55	12.55	12.55	12.55	12.55	12.55
4143-03-012-031	REPOSICION POR INSTALACION NUEVA DOMESTICO AÑO ACTUAL	199,381.34	16,615.11	16,615.11	16,615.11	16,615.11	16,615.11	16,615.11	16,615.11	16,615.11	16,615.11	16,615.11	16,615.11	16,615.11
4143-03-012-033	REPOSICION POR INSTALACION NUEVA COMERCIAL AÑO ACTUAL	9,445.90	787.16	787.16	787.16	787.16	787.16	787.16	787.16	787.16	787.16	787.16	787.16	787.16
4143-03-012-035	REPOSICION POR INSTALACION NUEVA INDUSTRIAL AÑO ACTUAL	-	-	-	-	-	-	-	-	-	-	-	-	-
4143-03-012-039	REPOSICION POR REPARACION DOMESTICO AÑO ACTUAL	35,903.95	2,992.00	2,992.00	2,992.00	2,992.00	2,992.00	2,992.00	2,992.00	2,992.00	2,992.00	2,992.00	2,992.00	2,992.00
4143-03-012-040	REPOSICION POR REPARACION DOMESTICO AÑOS ANTERIORES	17,998.16	1,499.85	1,499.85	1,499.85	1,499.85	1,499.85	1,499.85	1,499.85	1,499.85	1,499.85	1,499.85	1,499.85	1,499.85
4143-03-012-041	REPOSICION POR REPARACION COMERCIAL AÑO ACTUAL	2,163.27	180.27	180.27	180.27	180.27	180.27	180.27	180.27	180.27	180.27	180.27	180.27	180.27
4143-03-012-045	REPOSICION POR REPARACION SERVICIOS PUBLICOS Y DE CONSERVACION AÑO ACTUAL	-	-	-	-	-	-	-	-	-	-	-	-	-
4144	ACCESORIOS DE DERECHOS	-	-	-	-	-	-	-	-	-	-	-	-	-
4144-01	RECARGOS Y REGULARIZACION	-	-	-	-	-	-	-	-	-	-	-	-	-
4144-01-001	RECARGOS AGUA POTABLE DOMESTICO AÑO ACTUAL	273,099.54	22,758.30	22,758.30	22,758.30	22,758.30	22,758.30	22,758.30	22,758.30	22,758.30	22,758.30	22,758.30	22,758.30	22,758.30
4144-01-002	RECARGOS AGUA POTABLE DOMESTICO AÑOS ANTERIORES	305,600.24	25,466.69	25,466.69	25,466.69	25,466.69	25,466.69	25,466.69	25,466.69	25,466.69	25,466.69	25,466.69	25,466.69	25,466.69
4144-01-003	RECARGOS AGUA POTABLE COMERCIAL AÑO ACTUAL	25,746.94	2,145.58	2,145.58	2,145.58	2,145.58	2,145.58	2,145.58	2,145.58	2,145.58	2,145.58	2,145.58	2,145.58	2,145.58


[Handwritten signatures and initials in blue ink]


CUENTA	CONCEPTO	TOTAL	ENERO	FEBRERO	MARZO	ABRIL	MAYO	JUNIO	JULIO	AGOSTO	SEPTIEMBRE	OCTUBRE	NOVIEMBRE	DICIEMBRE
4144-01-004	RECARGOS AGUA POTABLE COMERCIAL AÑOS ANTERIORES	19,005.70	1,583.81	1,583.81	1,583.81	1,583.81	1,583.81	1,583.81	1,583.81	1,583.81	1,583.81	1,583.81	1,583.81	1,583.81
4144-01-005	RECARGOS AGUA POTABLE INDUSTRIAL AÑO ACTUAL	1,953.53	162.79	162.79	162.79	162.79	162.79	162.79	162.79	162.79	162.79	162.79	162.79	162.79
4144-01-006	RECARGOS AGUA POTABLE INDUSTRIAL AÑOS ANTERIORES	1,939.35	161.61	161.61	161.61	161.61	161.61	161.61	161.61	161.61	161.61	161.61	161.61	161.61
4144-01-007	RECARGOS AGUA POTABLE SERVICIOS PUBLICOS Y DE CONSERVACION AÑO ACTUAL	539.82	44.99	44.99	44.99	44.99	44.99	44.99	44.99	44.99	44.99	44.99	44.99	44.99
4144-01-008	RECARGOS AGUA POTABLE SERVICIOS PUBLICOS Y DE CONSERVACION AÑOS ANTERIORES	837.36	69.78	69.78	69.78	69.78	69.78	69.78	69.78	69.78	69.78	69.78	69.78	69.78
4144-01-009	RECARGOS ALCANTARILLADO DOMESTICO AÑO ACTUAL	110,508.60	9,209.05	9,209.05	9,209.05	9,209.05	9,209.05	9,209.05	9,209.05	9,209.05	9,209.05	9,209.05	9,209.05	9,209.05
4144-01-010	RECARGOS ALCANTARILLADO DOMESTICO AÑOS ANTERIORES	75,497.08	6,291.42	6,291.42	6,291.42	6,291.42	6,291.42	6,291.42	6,291.42	6,291.42	6,291.42	6,291.42	6,291.42	6,291.42
4144-01-011	RECARGOS ALCANTARILLADO COMERCIAL AÑO ACTUAL	14,660.94	1,221.75	1,221.75	1,221.75	1,221.75	1,221.75	1,221.75	1,221.75	1,221.75	1,221.75	1,221.75	1,221.75	1,221.75
4144-01-012	RECARGOS ALCANTARILLADO COMERCIAL AÑOS ANTERIORES	28,914.75	2,409.56	2,409.56	2,409.56	2,409.56	2,409.56	2,409.56	2,409.56	2,409.56	2,409.56	2,409.56	2,409.56	2,409.56
4144-01-013	RECARGOS ALCANTARILLADO INDUSTRIAL AÑO ACTUAL	766.67	64.06	64.06	64.06	64.06	64.06	64.06	64.06	64.06	64.06	64.06	64.06	64.06
4144-01-014	RECARGOS ALCANTARILLADO INDUSTRIAL AÑOS ANTERIORES	408.01	34.00	34.00	34.00	34.00	34.00	34.00	34.00	34.00	34.00	34.00	34.00	34.00
4144-01-015	RECARGOS ALCANTARILLADO SERVICIOS PUBLICOS Y DE CONSERVACION AÑO ACTUAL	94.57	7.88	7.88	7.88	7.88	7.88	7.88	7.88	7.88	7.88	7.88	7.88	7.88
4144-01-016	RECARGOS ALCANTARILLADO SERVICIOS PUBLICOS Y DE CONSERVACION AÑOS ANTERIORES	146.48	12.21	12.21	12.21	12.21	12.21	12.21	12.21	12.21	12.21	12.21	12.21	12.21
4151	PRODUCTOS	-	-	-	-	-	-	-	-	-	-	-	-	-
4151-01	TASA 16%	-	-	-	-	-	-	-	-	-	-	-	-	-
4151-01-001	MATERIAL POR INSTALACION NUEVA DOMESTICO AÑO ACTUAL	565,989.14	48,832.43	48,832.43	48,832.43	48,832.43	48,832.43	48,832.43	48,832.43	48,832.43	48,832.43	48,832.43	48,832.43	48,832.43
4151-01-002	MATERIAL POR INSTALACION NUEVA DOMESTICO AÑOS ANTERIORES	5,034.07	419.51	419.51	419.51	419.51	419.51	419.51	419.51	419.51	419.51	419.51	419.51	419.51
4151-01-003	MATERIAL POR INSTALACION NUEVA COMERCIAL AÑO ACTUAL	15,745.82	1,312.15	1,312.15	1,312.15	1,312.15	1,312.15	1,312.15	1,312.15	1,312.15	1,312.15	1,312.15	1,312.15	1,312.15
4151-01-005	MATERIAL POR INSTALACION NUEVA INDUSTRIAL AÑO ACTUAL	-	-	-	-	-	-	-	-	-	-	-	-	-
4151-01-009	MATERIAL POR REPARACION DOMESTICO AÑO ACTUAL	598,423.21	49,868.60	49,868.60	49,868.60	49,868.60	49,868.60	49,868.60	49,868.60	49,868.60	49,868.60	49,868.60	49,868.60	49,868.60
4151-01-010	MATERIAL POR REPARACION DOMESTICO AÑOS ANTERIORES	180,917.60	15,076.47	15,076.47	15,076.47	15,076.47	15,076.47	15,076.47	15,076.47	15,076.47	15,076.47	15,076.47	15,076.47	15,076.47
4151-01-011	MATERIAL POR REPARACION COMERCIAL AÑO ACTUAL	27,363.90	2,281.99	2,281.99	2,281.99	2,281.99	2,281.99	2,281.99	2,281.99	2,281.99	2,281.99	2,281.99	2,281.99	2,281.99
4151-01-012	MATERIAL POR REPARACION COMERCIAL AÑOS ANTERIORES	7,435.41	619.62	619.62	619.62	619.62	619.62	619.62	619.62	619.62	619.62	619.62	619.62	619.62
4151-01-013	MATERIAL POR REPARACION INDUSTRIAL AÑO ACTUAL	2,107.39	175.62	175.62	175.62	175.62	175.62	175.62	175.62	175.62	175.62	175.62	175.62	175.62
4151-01-014	MATERIAL POR REPARACION INDUSTRIAL AÑOS ANTERIORES	-	-	-	-	-	-	-	-	-	-	-	-	-


[Handwritten signatures and initials in blue ink]


CUENTA	CONCEPTO	TOTAL	ENERO	FEBRERO	MARZO	ABRIL	MAYO	JUNIO	JULIO	AGOSTO	SEPTIEMBRE	OCTUBRE	NOVIEMBRE	DICIEMBRE
4151-01-015	MATERIAL POR REPARACION SERVICIOS PUBLICOS Y DE CONSERVACION AÑO ACTUAL	2,637.80	219.82	219.82	219.82	219.82	219.82	219.82	219.82	219.82	219.82	219.82	219.82	219.82
4169	OTROS APROVECHAMIENTOS	-	-	-	-	-	-	-	-	-	-	-	-	-
4169-01	EXENTOS	-	-	-	-	-	-	-	-	-	-	-	-	-
4169-01-001	MULTAS DOMESTICO AÑO ACTUAL	31,870.80	2,655.90	2,655.90	2,655.90	2,655.90	2,655.90	2,655.90	2,655.90	2,655.90	2,655.90	2,655.90	2,655.90	2,655.90
4169-01-002	MULTAS DOMESTICO AÑOS ANTERIORES	8,084.33	673.69	673.69	673.69	673.69	673.69	673.69	673.69	673.69	673.69	673.69	673.69	673.69
4169-02	TASA 16%	-	-	-	-	-	-	-	-	-	-	-	-	-
4169-02-001	VENTA DE AGUA EN PIPA DOMESTICO	78,844.71	6,570.39	6,570.39	6,570.39	6,570.39	6,570.39	6,570.39	6,570.39	6,570.39	6,570.39	6,570.39	6,570.39	6,570.39
4169-02-005	VENTA DE AGUA EN PIPA OTROS	394.02	32.84	32.84	32.84	32.84	32.84	32.84	32.84	32.84	32.84	32.84	32.84	32.84
4210	PARTICIPACIONES, APORTACIONES, CONVENIOS, INCENTIVOS DERIVADOS DE LA COLABORACION FISCAL Y FONDOS DISTINTOS DE APORTACIONES	-	-	-	-	-	-	-	-	-	-	-	-	-
4211	PARTICIPACIONES	-	-	-	-	-	-	-	-	-	-	-	-	-
4211-01-001	ISR PARTICIPABLE AÑO ACTUAL	700,000.00	58,333.33	58,333.33	58,333.33	58,333.33	58,333.33	58,333.33	58,333.33	58,333.33	58,333.33	58,333.33	58,333.33	58,333.33
4212	APORTACIONES	-	-	-	-	-	-	-	-	-	-	-	-	-
4212-01	PRODDER	-	-	-	-	-	-	-	-	-	-	-	-	-
4212-01-001	PRODDER AÑO ACTUAL	900,000.00	75,000.00	75,000.00	75,000.00	75,000.00	75,000.00	75,000.00	75,000.00	75,000.00	75,000.00	75,000.00	75,000.00	75,000.00
4212-02	PROSANEAR	-	-	-	-	-	-	-	-	-	-	-	-	-
4212-02-001	PROSANEAR AÑO ACTUAL	450,000.00	37,500.00	37,500.00	37,500.00	37,500.00	37,500.00	37,500.00	37,500.00	37,500.00	37,500.00	37,500.00	37,500.00	37,500.00
4221	TRANSFERENCIAS Y ASIGNACIONES	-	-	-	-	-	-	-	-	-	-	-	-	-
4221-01-001	TRANSFERENCIAS MUNICIPALES	900,000.00	75,000.00	75,000.00	75,000.00	75,000.00	75,000.00	75,000.00	75,000.00	75,000.00	75,000.00	75,000.00	75,000.00	75,000.00
	PRESUPUESTO 2024	45,087,255.84	3,757,271.53	3,757,271.51	3,757,271.46	3,757,271.43	3,757,271.36	3,757,271.32	3,757,271.28	3,757,271.27	3,757,271.22	3,757,271.19	3,757,271.18	3,757,271.10



 LIC. SALVADOR JIMENEZ CALZADILLA
 Presidente de la Junta de Gobierno



 ING. EDGAR CHAVEZ PINEDA
 Tesorero Municipal


 ING. GILBERTO OLVERA ALONSO
 Representante de H. Ayuntamiento


 M.I. JOSE ANGEL FELIX SANCHEZ
 Director Local de Hidaigo de la CONAGUA


 LIC. MARIA ANTONIETA LOPEZ GARCIA
 Sindico Hacendario


 ING. VICTOR MANUEL MARTINEZ AGUILERA
 Secretario de Obra Publicas


 LIC. JULIO CESAR DIAZ ORTIZ
 Representante de la CEAA