




CODIGO	PARTIDA	ANUAL	ENERO	FEBRERO	MARZO	ABRIL	MAYO	JUNIO	JULIO	AGOSTO	SEPTIEMBRE	OCTUBRE	NOVIEMBRE	DICIEMBRE
441	Ayudas sociales a personas	15,000.00	1,250.00	1,250.00	1,250.00	1,250.00	1,250.00	1,250.00	1,250.00	1,250.00	1,250.00	1,250.00	1,250.00	1,250.00
443	Ayudas sociales a instituciones de enseñanzas	25,000.00	2,083.33	2,083.33	2,083.33	2,083.33	2,083.33	2,083.33	2,083.33	2,083.33	2,083.33	2,083.33	2,083.35	2,083.35
5000	BIENES MUEBLES, INMUEBLES E INTANGIBLES	915,000.00	86,925.00	97,905.00	96,075.00	101,565.00	82,350.00	80,520.00	85,095.00	85,095.00	62,220.00	45,750.00	45,750.00	45,750.00
	REPO													
5100	Mobiliario y equipo de administración	65,000.00	13,750.00	1,250.00	1,250.00	13,750.00	1,250.00	1,250.00	13,750.00	1,250.00	1,250.00	13,750.00	1,250.00	1,250.00
511	Muebles de oficina y estantería	15,000.00	1,250.00	1,250.00	1,250.00	1,250.00	1,250.00	1,250.00	1,250.00	1,250.00	1,250.00	1,250.00	1,250.00	1,250.00
515	Equipo de cómputo y de tecnologías de la información	20,000.00	12,500.00	0.00	0.00	12,500.00	0.00	0.00	12,500.00	0.00	0.00	12,500.00	0.00	0.00
5200	Mobiliario y Equipo Educativo y Recreativo	50,000.00	50,000.00	50,000.00	25,000.00	25,000.00	25,000.00	25,000.00	0.00	0.00	0.00	0.00	0.00	0.00
529	Otros Mobiliario y Equipo Educativo y Recreativo	200,000.00	50,000.00	50,000.00	25,000.00	25,000.00	25,000.00	25,000.00	0.00	0.00	0.00	0.00	0.00	0.00
5600	Maquinaria y Otros Equipos	615,000.00	46,250.00	46,250.00	71,250.00	51,250.00	46,250.00	71,250.00	46,250.00	46,250.00	51,250.00	46,250.00	46,250.00	46,250.00
562	Maquinaria y Equipo Industrial	50,000.00	0.00	0.00	25,000.00	0.00	0.00	25,000.00	0.00	0.00	0.00	0.00	0.00	0.00
565	Equipo de comunicación y telecomunicación	10,000.00	0.00	0.00	0.00	5,000.00	0.00	0.00	0.00	0.00	5,000.00	0.00	0.00	0.00
567	Herramientas y maquinas-herramientas	50,000.00	4,166.67	4,166.67	4,166.67	4,166.67	4,166.67	4,166.67	4,166.67	4,166.67	4,166.67	4,166.67	4,166.65	4,166.65
567	Otros Equipos	505,000.00	42,083.33	42,083.33	42,083.33	42,083.33	42,083.33	42,083.33	42,083.33	42,083.33	42,083.33	42,083.33	42,083.35	42,083.35
5900	Activos intangibles	35,000.00	13,000.00	0.00	0.00	11,000.00	0.00	0.00	0.00	11,000.00	0.00	0.00	0.00	0.00
5907	Licencias, informáticas e intelectuales	35,000.00	13,000.00	0.00	0.00	11,000.00	0.00	0.00	0.00	11,000.00	0.00	0.00	0.00	0.00
6000	INVERSION PUBLICA	455,000.00	43,225.00	48,685.00	47,775.00	10,684.80	40,950.00	40,040.00	42,315.00	42,315.00	30,940.00	22,750.00	22,750.00	22,750.00
	REPO													
6200	Obra Publica en bienes propios	105,000.00	0.00	0.00	105,000.00	0.00	0.00	0.00	0.00	0.00	0.00	0.00	0.00	0.00
622	Edificación no habitacional	105,000.00	0.00	0.00	105,000.00	0.00	0.00	0.00	0.00	0.00	0.00	0.00	0.00	0.00
	PROSANEAR													
6200	Obra Publica en bienes propios	350,000.00	0.00	0.00	350,000.00	0.00	0.00	0.00	0.00	0.00	0.00	0.00	0.00	0.00
622	Edificación no habitacional	350,000.00	0.00	0.00	350,000.00	0.00	0.00	0.00	0.00	0.00	0.00	0.00	0.00	0.00
8000	PARTICIPACIONES Y APORTACIONES	128,217.60	10,684.80	10,684.80	10,684.80	10,684.80	10,684.80	10,684.80	10,684.80	10,684.80	10,684.80	10,684.80	10,684.80	10,684.80
	REPO													
8500	CONVENIOS	128,217.60	10,684.80	10,684.80	10,684.80	10,684.80	10,684.80	10,684.80	10,684.80	10,684.80	10,684.80	10,684.80	10,684.80	10,684.80
853	Otros Convenios	128,217.60	10,684.80	10,684.80	10,684.80	10,684.80	10,684.80	10,684.80	10,684.80	10,684.80	10,684.80	10,684.80	10,684.80	10,684.80
2000	MATERIALES Y SUMINISTROS	650,000.00	54,166.67	54,166.67	54,166.67	54,166.67	54,166.67	54,166.67	54,166.67	54,166.67	54,166.67	54,166.67	54,166.65	54,166.65
	PRODDER													
2400	Otros Materiales y Artículos de Construcción y Reparación	650,000.00	54,166.67	54,166.67	54,166.67	54,166.67	54,166.67	54,166.67	54,166.67	54,166.67	54,166.67	54,166.67	54,166.65	54,166.65
249	Otros Materiales y Artículos de Construcción y Reparación	650,000.00	54,166.67	54,166.67	54,166.67	54,166.67	54,166.67	54,166.67	54,166.67	54,166.67	54,166.67	54,166.67	54,166.65	54,166.65
3000	SERVICIOS GENERALES	720,000.00	60,000.00	60,000.00	60,000.00	60,000.00	60,000.00	60,000.00	60,000.00	60,000.00	60,000.00	60,000.00	60,000.00	60,000.00
	SUBSIDIO MUNICIPAL													
3100	SERVICIOS BASICOS	720,000.00	60,000.00	60,000.00	60,000.00	60,000.00	60,000.00	60,000.00	60,000.00	60,000.00	60,000.00	60,000.00	60,000.00	60,000.00
311	Energía eléctrica	720,000.00	60,000.00	60,000.00	60,000.00	60,000.00	60,000.00	60,000.00	60,000.00	60,000.00	60,000.00	60,000.00	60,000.00	60,000.00
	PRODDER													
3500	Servicios de Instalación, Reparación, Mantenimiento y Conservación	250,000.00	20,833.33	20,833.33	20,833.33	20,833.33	20,833.33	20,833.33	20,833.33	20,833.33	20,833.33	20,833.33	20,833.35	20,833.35
357	Instalación, reparación y mantenimiento de maquinaria, otros equipos y herramienta	250,000.00	20,833.33	20,833.33	20,833.33	20,833.33	20,833.33	20,833.33	20,833.33	20,833.33	20,833.33	20,833.33	20,833.35	20,833.35
GRAN TOTAL		42,646,093.89	4,030,516.38	4,520,810.89	4,439,095.14	4,684,242.40	3,825,227.00	3,744,511.24	3,948,800.62	3,948,800.62	2,927,353.72	2,191,911.94	2,191,911.96	2,191,911.96


 LIC. SALVADOR JIMENEZ CALZADILLA
 PRESIDENTE DE LA JUNTA DE GOBIERNO DE LA
 CAAMATITROH


 LIC. MARIA ANTONIETA LOPEZ GARCIA
 SINDICO PROCURADOR HACENDARIO


 ING. MARIO JUACHE OLIVARES
 REPRESENTANTE DE CEAA


 ING. EDGAW CHAVEZ PINEDA
 TESORERO MUNICIPAL